

Код территории по ОКATO	Код некредитной финансовой организации		
	по ОКПО	ОГРН	ИНН
50401379000	18447821	1137746831606	7724889891

**БУХГАЛТЕРСКИЙ БАЛАНС
МИКРОФИНАНСОВОЙ ОРГАНИЗАЦИИ
В ФОРМЕ ХОЗЯЙСТВЕННОГО ОБЩЕСТВА ИЛИ ТОВАРИЩЕСТВА, ЛОМBARDA
на 30 июня 2020 г.**

Микрофинансовая Компания "Лайм-Займ" (Общество с ограниченной ответственностью) (МФК Лайм-Займ (ООО))
(полное фирменное наименование или сокращенное фирменное наименование)

Почтовый адрес 630102, Новосибирская обл, Новосибирск гор, Кирова ул, дом № 48, офис 1401

Код формы по ОКУД 0420842
Годовая (квартальная)
(тыс. руб.)

Номер строки	Наименование показателя	Пояснения к строкам	На 30 июня 2020 г.	На 31 декабря 2019 г.
1	2	3	4	5
РАЗДЕЛ I. АКТИВЫ				
1	Денежные средства		93 807	54 843
2	Финансовые активы, оцениваемые по справедливой стоимости через прибыль или убыток		-	-
3	Финансовые активы, оцениваемые по справедливой стоимости через прочий совокупный доход		-	-
4	Финансовые активы, оцениваемые по амортизированной стоимости		752 503	941 477
5	Активы (активы выбывающих групп), классифицированные как предназначенные для продажи		-	-
6	Инвестиции в ассоциированные предприятия		-	-
7	Инвестиции в совместно контролируемые предприятия		-	-
8	Инвестиции в дочерние предприятия		42 456	42 456
9	Инвестиционное имущество		-	-
10	Нематериальные активы		-	-
11	Основные средства		11 869	16 012
12	Требования по текущему налогу на прибыль		4 664	-
13	Отложенные налоговые активы		2 374	2 782
14	Прочие активы		19 468	46 462
15	ИТОГО АКТИВОВ		927 140	1 104 031
РАЗДЕЛ II. ОБЯЗАТЕЛЬСТВА				
16	Финансовые обязательства, оцениваемые по справедливой стоимости через прибыль или убыток		-	-
17	Финансовые обязательства, оцениваемые по амортизированной стоимости		562 758	592 508
18	Обязательства выбывающих групп, классифицированные как предназначенные для продажи		-	-
19	Обязательства по текущему налогу на прибыль		-	1 093
20	Отложенные налоговые обязательства		-	-
21	Резервы – оценочные обязательства		-	-
22	Прочие обязательства		107 943	145 487
23	ИТОГО ОБЯЗАТЕЛЬСТВ		670 702	739 088

РАЗДЕЛ III. КАПИТАЛ				
24	Уставный (складочный) капитал		26 000	26 000
25	Добавочный капитал		79 344	79 344
26	Резервный капитал		-	-
27	Собственные акции (доли), выкупленные у акционеров (участников)		-	-
28	Резервы		-	-
29	Нераспределенная прибыль (непокрытый убыток)		151 094	259 599
30	ИТОГО КАПИТАЛА		256 438	364 943
31	ИТОГО КАПИТАЛА И ОБЯЗАТЕЛЬСТВ		927 140	1 104 031

Генеральный директор
(должность руководителя)

27 июля 2020 г.



(подпись)

Нефедов Алексей Сергеевич
(инициалы, фамилия)

Код территории по ОКАТО	Код некредитной финансовой организации		
	по ОКПО	ОГРН	ИНН
50401379000	18447821	1137746831606	7724889891

**ОТЧЕТ
О ФИНАНСОВЫХ РЕЗУЛЬТАТАХ МИКРОФИНАНСОВОЙ ОРГАНИЗАЦИИ
В ФОРМЕ ХОЗЯЙСТВЕННОГО ОБЩЕСТВА ИЛИ ТОВАРИЩЕСТВА, ЛОМBARDA**

за Январь - Июнь 2020 г.

Микрофинансовая Компания "Лайм-Займ" (Общество с ограниченной ответственностью) (МФК Лайм-Займ (ООО))

(полное фирменное наименование или сокращенное фирменное наименование)

Почтовый адрес 630102, Новосибирская обл, Новосибирск гор, Кирова ул, д. № 48, оф. 1401

Код формы по ОКУД 0420843

Годовая (квартальная)

(тыс. руб.)

Номер строки	Наименование показателя	Пояснения к строкам	За I полугодие 2020 г.	За I полугодие 2019 г.	За Апрель - Июнь 2020 г.	За Апрель - Июнь 2019 г.
1	2	3	4	5	6	7
Раздел I. Чистые процентные доходы (чистые процентные расходы) после создания оценочного резерва под ожидаемые кредитные убытки по финансовым активам						
1	Процентные доходы		1 200 250	1 789 917	543 639	888 716
2	Процентные расходы		(47 952)	(62 777)	(23 793)	(29 215)
3	Чистые процентные доходы (чистые процентные расходы)		1 152 298	1 727 141	519 846	859 501
4	Доходы за вычетом расходов (расходы за вычетом доходов) по восстановлению (созданию) оценочных резервов под ожидаемые кредитные убытки по финансовым активам, в том числе:		(912 132)	(1 155 352)	(392 485)	(607 421)
5	доходы за вычетом расходов (расходы за вычетом доходов) по восстановлению (созданию) оценочных резервов под ожидаемые кредитные убытки по финансовым активам, оцениваемым по амортизированной стоимости		(912 132)	(1 155 352)	(392 485)	(607 421)
6	доходы за вычетом расходов (расходы за вычетом доходов) по восстановлению (созданию) оценочных резервов под ожидаемые кредитные убытки по долговым инструментам, оцениваемым по справедливой стоимости через прочий совокупный доход		-	-	-	-
7	Чистые процентные доходы (чистые процентные расходы) после создания оценочного резерва под ожидаемые кредитные убытки по финансовым активам		240 166	571 789	127 360	252 080
Раздел II. Операционные доходы за вычетом операционных расходов						
8	Доходы за вычетом расходов (расходы за вычетом доходов) по операциям с финансовыми инструментами, оцениваемыми по справедливой стоимости через прибыль или убыток		-	-	-	-
9	Доходы за вычетом расходов (расходы за вычетом доходов) по операциям с финансовыми активами, оцениваемыми по справедливой стоимости через прочий совокупный доход		-	-	-	-
10	Доходы за вычетом расходов (расходы за вычетом доходов) по операциям с финансовыми инструментами, оцениваемыми по амортизированной стоимости		(29 306)	(1 548)	(34 711)	180
11	Доходы за вычетом расходов (расходы за вычетом доходов) от операций с инвестиционным имуществом		-	-	-	-
12	Доходы за вычетом расходов (расходы за вычетом доходов) по операциям с иностранной валютой и от переоценки средств в иностранной валюте		(23 731)	1 965	13 440	1 965
13	Общие и административные расходы		(350 472)	(519 168)	(235 824)	(227 668)
14	Доходы за вычетом расходов (расходы за вычетом доходов) от переоценки и выбытия активов (выбывающих групп), классифицированных как предназначенные для продажи		-	-	-	-
15	Прочие доходы		55 265	23 433	52 190	21 227
16	Прочие расходы		(20)	(694)	-	-
17	Итого операционных доходов (расходов)		(348 263)	(496 012)	(204 905)	(204 295)
18	Прибыль (убыток) до налогообложения		(108 097)	75 778	(77 545)	47 784
19	Доход (расход) по налогу на прибыль, в том числе:		(408)	(16 322)	(176)	(10 242)
20	расход по текущему налогу на прибыль		-	(16 175)	-	(10 119)
21	доход (расход) по отложенному налогу на прибыль		(408)	(147)	(176)	(123)
22	Прибыль (убыток) от прекращенной деятельности, переоценки и выбытия активов (выбывающих групп), классифицированных как предназначенные для продажи, составляющих прекращенную деятельность, после налогообложения		-	-	-	-
23	Прибыль (убыток) после налогообложения		(108 505)	59 456	(77 721)	37 542
Раздел III. Прочий совокупный доход						
24	Прочий совокупный доход (расход), не подлежащий переклассификации в состав прибыли или убытка в последующих периодах, в том числе:		-	-	-	-

25	чистое изменение резерва переоценки основных средств и нематериальных активов, в том числе:			-	-	-	-
26	изменение резерва переоценки в результате выбытия основных средств и нематериальных активов			-	-	-	-
27	изменение резерва переоценки в результате переоценки основных средств и нематериальных активов			-	-	-	-
28	налог на прибыль, связанный с изменением резерва переоценки основных средств и нематериальных активов			-	-	-	-
29	чистое изменение справедливой стоимости долевых инструментов, оцениваемых по справедливой стоимости через прочий совокупный доход, в том числе:			-	-	-	-
30	изменение справедливой стоимости долевых инструментов, оцениваемых по справедливой стоимости через прочий совокупный доход в результате их выбытия			-	-	-	-
31	изменение справедливой стоимости долевых инструментов, оцениваемых по справедливой стоимости через прочий совокупный доход в результате их переоценки			-	-	-	-
32	влияние налога на прибыль, связанного с изменением справедливой стоимости долевых инструментов, оцениваемых по справедливой стоимости через прочий совокупный доход			-	-	-	-
33	чистое изменение справедливой стоимости финансовых обязательств, учитываемых по справедливой стоимости через прибыль или убыток, связанное с изменением кредитного риска, в том числе:			-	-	-	-
34	при выбытии финансовых обязательств, учитываемых по справедливой стоимости через прибыль или убыток			-	-	-	-
35	изменение справедливой стоимости финансовых обязательств, учитываемых по справедливой стоимости через прибыль или убыток, связанное с изменением кредитного риска			-	-	-	-
36	влияние налога на прибыль, обусловленного изменением справедливой стоимости финансовых обязательств, учитываемых по справедливой стоимости через прибыль или убыток, связанным с изменением кредитного риска			-	-	-	-
37	чистое изменение стоимости инструментов хеджирования, с помощью которых хеджируются долевые инструменты, оцениваемые по справедливой стоимости через прочий совокупный доход, в том числе:			-	-	-	-
38	изменение стоимости инструментов хеджирования, с помощью которых хеджируются долевые инструменты, оцениваемые по справедливой стоимости через прочий совокупный доход			-	-	-	-
39	влияние налога на прибыль, обусловленного изменением стоимости инструментов хеджирования, с помощью которых хеджируются долевые инструменты, оцениваемые по справедливой стоимости через прочий совокупный доход			-	-	-	-
40	прочий совокупный доход (убыток) от других операций			-	-	-	-
41	налог на прибыль, относящийся к прочему совокупному доходу (убытку) от других операций			-	-	-	-
42	Прочий совокупный доход (расход), подлежащий переклассификации в состав прибыли или убытка в последующих периодах, в том числе:			-	-	-	-
43	чистое изменение справедливой стоимости долговых инструментов, оцениваемых по справедливой стоимости через прочий совокупный доход, в том числе:			-	-	-	-
44	изменение справедливой стоимости долговых инструментов, оцениваемых по справедливой стоимости через прочий совокупный доход			-	-	-	-
45	влияние налога на прибыль, связанного с изменением справедливой стоимости долговых инструментов, оцениваемых по справедливой стоимости через прочий совокупный доход			-	-	-	-
46	переклассификация накопленного изменения справедливой стоимости долговых инструментов, оцениваемых по справедливой стоимости через прочий совокупный доход, в состав прибыли или убытка			-	-	-	-
47	налог на прибыль, связанный с переклассификацией накопленного изменения справедливой стоимости долговых инструментов, оцениваемых по справедливой стоимости через прочий совокупный доход, в состав прибыли или убытка			-	-	-	-

48	чистое изменение оценочного резерва под ожидаемые кредитные убытки по долговым инструментам, оцениваемым по справедливой стоимости через прочий совокупный доход, в том числе:			-	-	-	-
49	создание (восстановление) оценочного резерва под ожидаемые кредитные убытки по долговым инструментам, оцениваемым по справедливой стоимости через прочий совокупный доход			-	-	-	-
50	влияние налога на прибыль, связанного с созданием (восстановлением) оценочного резерва под ожидаемые кредитные убытки по долговым инструментам, оцениваемым по справедливой стоимости через прочий совокупный доход			-	-	-	-
51	переклассификация в состав прибыли или убытка оценочного резерва под ожидаемые кредитные убытки по долговым инструментам, оцениваемым по справедливой стоимости через прочий совокупный доход			-	-	-	-
52	налог на прибыль, связанный с переклассификацией в состав прибыли или убытка оценочного резерва под ожидаемые кредитные убытки по долговым инструментам, оцениваемым по справедливой стоимости через прочий совокупный доход			-	-	-	-
53	чистые доходы (расходы) от хеджирования денежных потоков, в том числе:			-	-	-	-
54	доходы (расходы) от хеджирования денежных потоков			-	-	-	-
55	налог на прибыль, связанный с доходами (расходами) от хеджирования денежных потоков			-	-	-	-
56	переклассификация в состав прибыли или убытка накопленной суммы переоценки инструмента хеджирования денежных потоков			-	-	-	-
57	налог на прибыль, связанный с переклассификацией в состав прибыли или убытка накопленной суммы переоценки инструмента хеджирования денежных потоков			-	-	-	-
58	прочий совокупный доход (убыток) от других операций			-	-	-	-
59	налог на прибыль, относящийся к прочему совокупному доходу (убытку) от других операций			-	-	-	-
60	ИТОГО ПРОЧЕГО СОВОКУПНОГО ДОХОДА (УБЫТКА) ЗА ОТЧЕТНЫЙ ПЕРИОД			-	-	-	-
61	ИТОГО СОВОКУПНОГО ДОХОДА (УБЫТКА) ЗА ОТЧЕТНЫЙ ПЕРИОД			(108 505)	59 456	(77 721)	37 542

Генеральный директор
(должность руководителя)

27 июля 2020 г.



(подпись)

Нефедов Алексей Сергеевич
(инициалы, фамилия)

Отчетность некредитной финансовой организации

Код территории по ОКATO	Код некредитной финансовой организации		
	по ОКПО	ОГРН	ИНН
50401379000	18447821	1137746831606	7724889891

**ОТЧЕТ
О ДЕНЕЖНЫХ ПОТОКАХ МИКРОФИНАНСОВОЙ ОРГАНИЗАЦИИ В ФОРМЕ
ХОЗЯЙСТВЕННОГО ОБЩЕСТВА ИЛИ ТОВАРИЩЕСТВА, ЛОМБАРДА**

за Январь - Июнь 2020 г.

Микрофинансовая Компания "Лайм-Займ" (Общество с ограниченной ответственностью) (МФК Лайм-Займ (ООО))
(полное фирменное наименование или сокращенное фирменное наименование)

Почтовый адрес 630102, Новосибирская обл, Новосибирск гор, Кирова ул, д. № 48, оф. 1401

Код формы по ОКУД 0420845

Годовая (квартальная)

(руб.)


Номер строки	Наименование показателя	Пояснения к строкам	За I полугодие 2020 г.	За I полугодие 2019 г.
1	2	3	4	5
Раздел I. Денежные потоки от операционной деятельности				
1	Полученные проценты		532 323	841 406
2	Уплаченные проценты		(44 900)	(58 198)
3	Платежи, связанные с оплатой прямых операционных расходов		-	-
4	Платежи, связанные с оплатой общих и административных расходов		(388 111)	(424 059)
5	Поступления за вычетом платежей (платежи за вычетом поступлений) от продажи (приобретения) финансовых активов и от размещения (погашения) финансовых обязательств, в обязательном порядке классифицируемых как оцениваемые по справедливой стоимости через прибыль или		-	-
6	Поступления дивидендов и иных аналогичных выплат от дочерних, совместно контролируемых и ассоциированных		-	-
7	Уплаченный налог на прибыль		(5 757)	(21 042)
7.1	Поступления от погашения и продажи финансовых активов, оцениваемых по амортизированной стоимости		1 292 772	1 714 059
7.2	Платежи, связанные с размещением и приобретением финансовых активов, оцениваемых по амортизированной стоимости		(1 274 893)	(1 989 016)
7.3	Поступления от погашения и продажи финансовых активов, оцениваемых по справедливой стоимости через прочий совокупный доход		-	-
7.4	Платежи, связанные с размещением и приобретением финансовых активов, оцениваемых по справедливой стоимости через прочий совокупный доход		-	-
7.5	Поступления от погашения и продажи финансовых активов, классифицируемых как оцениваемые по справедливой стоимости через прибыль или убыток по усмотрению некредитной финансовой организации		-	-

7.6	Платежи, связанные с размещением и приобретением финансовых активов, классифицируемых как оцениваемые по справедливой стоимости через прибыль или убыток по усмотрению некредитной финансовой организации			
8	Прочие поступления от операционной деятельности		114	996
9	Прочие платежи по операционной деятельности		(147)	(97 490)
10	Сальдо денежных потоков от операционной деятельности		111 401	(34 061)
Раздел II. Денежные потоки от инвестиционной деятельности				
11	Поступления от продажи основных средств и нематериальных активов		-	-
12	Поступления от продажи инвестиционного имущества		-	-
13	Платежи, связанные с приобретением, созданием, модернизацией, подготовкой к использованию основных средств		(66)	(57)
14	Платежи, связанные с приобретением, созданием нематериальных активов		-	-
15	Поступления от продажи акций и долей участия дочерних, совместно контролируемых и ассоциированных предприятий		-	-
16	Платежи, связанные с вложениями в акции и доли участия дочерних, совместно контролируемых и ассоциированных		-	-
17	Поступления от погашения и продажи финансовых активов, классифицируемых как оцениваемые по справедливой стоимости через прибыль или убыток по усмотрению некредитной финансовой организации		-	-
18	Платежи, связанные с размещением и приобретением финансовых активов, классифицируемых как оцениваемые по справедливой стоимости через прибыль или убыток по усмотрению некредитной финансовой организации		-	-
19	Поступления от погашения и продажи финансовых активов, оцениваемых по справедливой стоимости через прочий совокупный доход		-	-
20	Платежи, связанные с размещением и приобретением финансовых активов, оцениваемых по справедливой стоимости через прочий совокупный доход		-	-
21	Поступления от погашения и продажи финансовых активов, оцениваемых по амортизированной стоимости		9 795	26 787
22	Платежи, связанные с размещением и приобретением финансовых активов, оцениваемых по амортизированной стоимости		(50 025)	(7 600)
23	Поступления от сдачи инвестиционного имущества в аренду		-	-
24	Прочие поступления от инвестиционной деятельности		-	-
25	Прочие платежи по инвестиционной деятельности		-	-
26	Сальдо денежных потоков от инвестиционной деятельности		(40 296)	19 130

Раздел III. Денежные потоки от финансовой деятельности				
27	Поступления от привлечения кредитов и		115 771	270 081
28	Платежи в погашение кредитов, займов, обязательств по договорам аренды, в том		(152 762)	(317 543)
28.1	платежи в погашение обязательств по договорам аренды		(3 285)	(2 853)
29	Поступления от выпуска акций (дополнительных взносов учредителей, участников, дополнительных вкладов товарищей)		-	-
30	Поступления от продажи собственных акций		-	-
31	Выкуп собственных акций (долей) у акционеров (участников, товарищей)		-	-
32	Выплаченные дивиденды и иные аналогичные платежи		-	-
33	Поступления от выпуска долговых ценных бумаг		-	-
34	Платежи в погашение долговых ценных бумаг		-	-
35	Прочие поступления от финансовой		3 100	-
36	Прочие платежи по финансовой деятельности		-	-
37	Сальдо денежных потоков от финансовой деятельности		(33 891)	(47 462)
38	Сальдо денежных потоков за отчетный период		37 214	(62 392)
39	Величина влияния изменений курса иностранной валюты по отношению к рублю на денежные средства и их эквиваленты		1 750	(174)
40	Остаток денежных средств и их эквивалентов на начало отчетного периода		54 843	93 646
41	Остаток денежных средств и их эквивалентов на конец отчетного периода		93 807	31 080

Генеральный директор
(должность руководителя)

27 июля 2020 г.



(подпись)

Нефедов Алексей Сергеевич
(инициалы, фамилия)

**Примечание 1. Основная деятельность некредитной финансовой организации
Основная деятельность некредитной финансовой организации**

Таблица 1.1

Номер строки	Требования к раскрытию информации	Описание
1	2	3
1	Номер лицензии, дата выдачи лицензии, номер в реестре, включения в реестр	Свидетельство о внесении компании в реестр микрофинансовых организаций № 651303045004102 от 17.10.2013г
2	Основные направления деятельности некредитной финансовой организации	Онлайн кредитование физических лиц. Микрозаймы суммой до 100 000,00 рублей на срок не более 168 дней.
3	Информация о соответствии деятельности некредитной финансовой организации требованиям применимого законодательства	Микрофинансовая организация осуществляет свою деятельность под надзором Центральному Банку России и в соответствии с требованиями Федерального Закона № 151-ФЗ от 02.07.2018г "О микрофинансовой деятельности и микрофинансовых организациях" от 02.07.2010г.
4	Организационно-правовая форма некредитной финансовой организации	Общество с ограниченной ответственностью
5	Количество филиалов некредитной финансовой организации, открытых на территории Российской Федерации	
6	Наличие представительств некредитной финансовой организации	отсутствуют
7	Адрес юридического лица	630102, г.Новосибирск, ул. Кирова,48
8	Численность персонала некредитной финансовой организации	150
9	Наименование материнского предприятия группы, в состав которой входит некредитная финансовая организация	отсутствуют
10	Место нахождения материнского предприятия группы, в состав которой входит некредитная финансовая организация	отсутствуют



Генеральный директор
(должность руководителя)

Нефедов Алексей Сергеевич
(инициалы, фамилия)

27 июля 2020 г.

Примечание 2. Экономическая среда, в которой некредитная финансовая организация осуществляет свою деятельность

Экономическая среда, в которой некредитная финансовая организация осуществляет свою деятельность

Таблица 2.1

Номер строки	Требования к раскрытию информации	Описание
1	2	3
1	Основные факторы и влияния, определяющие финансовые результаты	Микрозаймы, особенно "займы до зарплаты" являются востребованным продуктом. Но в условиях снижения реального дохода населения наблюдается рост портфеля просроченных займов. В свою очередь это приводит к увеличению расходов компании в части создания резервов по просроченной задолженности. Законодательное ограничение процентной ставки по микрозаймам приводит к уменьшению доходной части и снижению активности инвесторов.
2	Изменения внешней среды, в которой функционирует некредитная финансовая организация, реакция на эти изменения	В условиях низких темпов роста российской экономики, снижения уровня реальных доходов населения, спрос на услуги микрозаймов остается стабильно высоким. В тоже время, ужесточение требований со стороны законодательства и текущие реалии времени требуют изменения внутренних бизнес-процессов для эффективной оценки платежеспособности клиентов. Как следствие происходит постоянная оптимизация и диверсификация расходов, что не способствует интенсификации и развитию компании.



Генеральный директор
(должность руководителя)

Нефедов Алексей Сергеевич
(инициалы, фамилия)

27 июля 2020 г.

**Примечание 3. Основы составления бухгалтерской (финансовой) отчетности
Основы составления бухгалтерской (финансовой) отчетности**

Таблица 3.1

Номер строки	Требования к раскрытию информации	Описание
1	2	3
1	Некредитная финансовая организация должна явно и однозначно указать основы подготовки бухгалтерской (финансовой) отчетности	Бухгалтерская отчетность подготовлена в соответствии с Положением Банка России от 25.10.2017 № 614-П "Положение о формах раскрытия информации в бухгалтерской (финансовой) отчетности микрофинансовых организаций, кредитных потребительских кооперативов, сельскохозяйственных кредитных потребительских кооперативов, жилищных накопительных кооперативов, ломбардов и порядке группировки счетов бухгалтерского учета в соответствии с показателями бухгалтерской (финансовой) отчетности", а также в соответствии с отраслевыми стандартами бухгалтерского учета.
2	База (базы) оценки, использованная (использованные) при составлении бухгалтерской (финансовой) отчетности	Ключевые методы оценки финансовых инструментов: финансовые инструменты отражаются по амортизированной стоимости. Амортизированная стоимость представляет собой стоимость финансового инструмента при первоначальном признании за вычетом выплат основного долга, с корректировкой на начисленные проценты, а для финансовых активов - за вычетом любого списания понесенных убытков от обесценения. Начисленные проценты включают амортизацию отложенных затрат по сделке при первоначальном признании, любых премий или дисконтов от суммы погашения с использованием метода эффективной процентной ставки. Начисленные процентные доходы и начисленные процентные расходы (включая комиссии, отложенные при их получении, в случае наличия таковых), не отражаются отдельно, а включаются в текущую стоимость соответствующих статей отчета о финансовом положении. Метод эффективной процентной ставки - это метод распределения процентных доходов или процентных расходов в течение определенного периода с целью получения постоянной процентной ставки (эффективной процентной ставки) на текущую стоимость инструмента. Эффективная процентная ставка - это точная ставка дисконтирования расчетов будущих денежных выплат или поступлений (не включая будущие убытки по займам) на ожидаемый срок действия финансового инструмента.
3	Причины реклассификации сравнительных сумм	в течение отчетного периода реклассификация не производилась.
4	Характер реклассификаций сравнительных сумм (включая информацию по состоянию на начало предшествующего периода)	0
5	Сумма каждой статьи (класса статей), которые являются предметом реклассификации	0

Генеральный директор
(должность руководителя)

Нефедов Алексей Сергеевич
(инициалы, фамилия)

27 июля 2020 г.



Примечание 4. Принципы учетной политики, важные бухгалтерские оценки и профессиональные суждения в применении учетной политики
Краткое изложение принципов учетной политики, важные оценки и профессиональные суждения в применении учетной политики


Таблица 4.1

Номер строки	Требования к раскрытию информации	Описание
1	2	3
1	Суждения (помимо тех, которые связаны с оценкой), которые были выработаны руководством в процессе применения учетной политики и которые оказывают наиболее значительное воздействие на суммы, отраженные в бухгалтерской (финансовой) отчетности	Подготовка бухгалтерской (финансовой) отчетности требует использования суждения руководства в процессе применения Учетной политики Общества. Бухгалтерская (финансовая) отчетность отражает оценку руководством возможного влияния существующих условий осуществления финансово-хозяйственной деятельности на результаты деятельности и финансовое положение Общества. Профессиональные суждения, которые оказывают наиболее существенное воздействие на суммы, отражаемые в бухгалтерской (финансовой) отчетности, и оценки: убытки от обесценения кредитов и авансов. Общество анализирует свой портфель займов на предмет обесценения на регулярной основе. При определении того, следует ли отражать убыток от обесценения на счетах доходов и расходов, Общество использует профессиональные суждения о наличии объективных признаков, свидетельствующих о подпадающем измерении снижения расчетных будущих денежных потоков по портфелю займов, прежде чем будет обнаружено снижение по отдельному займу в данном портфеле. Такие признаки могут включать данные о негативном изменении платежного статуса заемщиков в группе, связанных с невыполнением обязательств по активам в группе. Руководство применяет оценки на основе данных об убытках прошлых лет в отношении активов с характеристиками кредитного риска и субъективных признаков обесценения, аналогичных тем активам в портфеле, которые использовались для прогнозирования будущих потоков денежных средств.
2	Влияние оценок и допущений на признанные активы и обязательства (указываются статьи отчетности, на суммы которых профессиональные оценки и допущения оказывают наиболее существенное воздействие, и приводятся комментарии в отношении того, каким образом влияют профессиональные суждения на оценку этих статей)	Несмотря на то, что такие оценки основаны на имеющейся у руководства информации о текущих событиях и операциях, фактические результаты могут отличаться от этих оценок. Одной из статей отчетности, на суммы которой профессиональные оценки и допущения оказывают наиболее существенное воздействие : резервы.
3	Ключевые подходы к оценке финансовых инструментов	Финансовые инструменты отражаются по справедливой или амортизированной стоимости в зависимости от классификации. Насколько это возможно, Общество оценивает справедливую стоимость инструмента с использованием котировок данного инструмента на активном рынке. при отсутствии текущих котировок на активном рынке Общество использует методы оценки, которые максимально используют общедоступные рыночные данные и минимально используют исходные данные, недоступные широкому кругу пользователей.
4	Переоценка активов и обязательств, выраженных в иностранной валюте	Активы и обязательства, выраженных в иностранной валюте, подлежат переоценке на дату совершения операции и каждую отчетную дату.
5	Оценка способности предприятия осуществлять деятельность непрерывно	Руководство ООО МФК Лайм-Займ предпринимает все необходимые меры для устойчивого функционирования учреждения, решений о прекращении деятельности не принималось.

6	Информация в отношении пересчета показателей предыдущих периодов с учетом изменений общей покупательной способности рубля	Пересчет показателей предыдущих периодов не производился.
7	Существенное влияние ретроспективного применения учетной политики на данные на начало предшествующего отчетного периода, существенное влияние ретроспективного пересчета или реклассификации остатков на данные на начало предшествующего отчетного периода в связи с исправлением ошибок	Принципы учетной политики, использованные при подготовке финансовой отчетности, применялись последовательно в отношении всех периодов, представленных в отчетности либо их ретроспективный пересчет не оказал существенного влияния на показатели финансовой отчетности.
8	Приводятся наименования выпущенных, но не вступивших в силу МСФО с указанием дат, с которых планируется применение этих МСФО, дат, с которых требуется применение этих МСФО, характера предстоящих изменений в учетной политике, обсуждения ожидаемого влияния на отчетность или с указанием того, что такое влияние не может быть обоснованно оценено	Общество применяет стандарты МСФО в соответствии с действующим законодательством. Оценку влияния выпущенных, но не вступивших в силу МСФО, в отчетном периоде Общество не производило. Использование в учете не вступивших в силу стандартов МСФО будет осуществлено с даты их официального применения.
9	Порядок признания и последующего учета денежных средств	Денежные средства отражаются по каждому расчетному счету с учетом резервирования под обесценение. Начисление резерва осуществляется на отчетную дату на основании профессионального суждения.
10	Порядок признания и последующего учета финансовых активов, оцениваемых по справедливой стоимости через прибыль или убыток	X
11	Порядок признания и последующего учета финансовых активов, оцениваемых по справедливой стоимости через прочий совокупный доход	X
12	Порядок признания и последующего учета финансовых активов, оцениваемых по амортизированной стоимости	Учет займов и банковских вкладов ведется по амортизированной стоимости. Общество применяет метод ЭСП к договорам займа и договорам вклада.
13	Порядок признания и последующего учета инвестиций в дочерние, совместно контролируемые и ассоциированные предприятия	Инвестиции в ассоциированную компанию отражаются методом долевого участия.
14	Порядок признания и последующего учета финансовых обязательств, оцениваемых по справедливой стоимости через прибыль или убыток	X
15	Порядок признания и последующего учета финансовых обязательств, оцениваемых по амортизированной стоимости	Учет займов и банковских вкладов ведется по амортизированной стоимости с применением метода ЭСП.
16	Порядок проведения взаимозачетов финансовых активов и финансовых обязательств	Финансовые активы и обязательства взаимозачитываются, в балансе отражается чистая величина только в тех случаях, когда существует законодательно установленное право произвести взаимозачет отраженных сумм, а также намерение произвести взаимозачет отраженных сумм, а также намерение либо произвести взаимозачет, либо одновременно реализовать актив и урегулировать обязательство.
17	Хеджирование потоков денежных средств (описание типа хеджирования, характер хеджируемых рисков, описание финансовых инструментов, признанных инструментами хеджирования)	X
18	Хеджирование справедливой стоимости (описание типа хеджирования, характер хеджируемых рисков, описание финансовых инструментов, признанных инструментами хеджирования)	X
19	Хеджирование чистых инвестиций в иностранные подразделения (описание типа хеджирования, характер хеджируемых рисков, описание финансовых инструментов, признанных инструментами хеджирования)	X
20	Применяемая модель учета инвестиционного имущества	Инвестиционное имущество отсутствует

21	Критерии, используемые организацией в целях проведения различия между инвестиционным имуществом и объектами собственности, занимаемыми некредитной финансовой организацией, а также имуществом, предназначенным для продажи в ходе обычной деятельности	Инвестиционное имущество отсутствует
22	Степень, в которой справедливая стоимость инвестиционного имущества (измеренная или раскрытая в бухгалтерской (финансовой) отчетности) основана на оценке, произведенной независимым оценщиком, обладающим признанной профессиональной квалификацией, а также недавним опытом проведения оценки инвестиций в недвижимость той же категории и того же места нахождения, что и оцениваемый объект	Инвестиционное имущество отсутствует
23	База, используемая для оценки основных средств (для каждого класса активов)	Для отнесения имущества к основному средству используется стоимостной критерий (свыше 100000,00 рублей в налоговом учете и свыше 40000,00 руб в бухгалтерском), а также срок использования в хозяйственной деятельности Общества свыше 12 месяцев
24	Применяемый метод амортизации для каждого класса активов	Начисление амортизации осуществляется линейным методом ежемесячно.
25	Применяемые сроки полезного использования для каждого класса активов	Срок полезного использования определяется обществом в отношении каждого объекта основного средства в соответствии с Постановлением Правительства РФ от 01.01.2002 № 1 "Классификация основных средств, включаемых в амортизационные группы"
26	Определение и состав нематериальных активов	под нематериальным активом признается актив, отвечающий следующим условиям: объект способен принести экономические выгоды в будущем, предназначен для использования Обществом при оказании услуг, выполнении работ; Общество имеет право на получение экономических выгод от использования объекта в будущем (документы на актив и на право); имеются ограничения доступа иных лиц к экономическим выгодам от использования объекта; объект может быть идентифицирован; срок использования объекта превышает 12 месяцев; продажа объекта не предусматривается в течение 12 месяцев; объект не имеет материально-вещественной формы; первоначальная стоимость объекта может быть надежно определена.
27	База, используемая для оценки нематериальных активов (для каждого класса активов)	Нематериальный актив принимается к учету по первоначальной стоимости, определенной по состоянию на дату его признания (модель по фактическим затратам).
28	Раскрытие для каждого класса активов с неопределенным сроком полезного использования факта ежегодного тестирования на обесценение, информации о наличии возможных признаков обесценения	У Общества отсутствуют нематериальные активы с неопределенным сроком полезного использования.
29	Применяемые сроки и методы амортизации для нематериальных активов с ограниченным сроком использования	Срок амортизации для нематериального актива Общества "Страница сайта в Интернете" составляет 60 месяцев, метод амортизации-линейный.
30	Порядок учета затрат на создание нематериальных активов собственными силами	Затраты на создание нематериальных активов собственными силами учитываются в составе первоначальной стоимости объекта по мере их осуществления
31	Порядок признания расходов, связанных с начислением заработной платы, включая компенсационные и стимулирующие выплаты, связанных с начислением выплат по отпускам, пособиям по временной нетрудоспособности и уходу за ребенком, вознаграждения по итогам года, выходных пособий	Расходы, связанные с начислением заработной платы, в том числе компенсационные и стимулирующие выплаты, начислением отпускных признаются в том том периоде, в котором работники выполняли трудовые функции, пособия по временной нетрудоспособности и уходу за ребенком могут учитываться по дате фактических выплат
32	Порядок признания и последующего учета долгосрочных активов, предназначенных для продажи	У Общества отсутствуют долгосрочные активы, предназначенные для продажи

33	Порядок признания и последующего учета резервов - оценочных обязательств	X	
34	Порядок признания, последующего учета, прекращения признания обязательств по аренде		Финансовая аренда признана в качестве актива и обязательства в суммах, равных справедливой стоимости имущества.
34.1	Использование освобождения, связанного с признанием, предусмотренного для договоров краткосрочной аренды, и освобождения, связанного с признанием, предусмотренного для аренды объектов с низкой стоимостью		Финансовая аренда признана в качестве актива и обязательства в суммах, равных справедливой стоимости имущества.
35	Порядок признания, оценки, последующего учета, прекращения признания отложенного налогового актива и отложенного налогового обязательства		Учет отложенных налоговых активов и отложенных налоговых обязательств осуществляется в соответствии с требованиями Положения 490-П
36	Порядок признания и оценки уставного капитала, эмиссионного дохода, собственных средств		Уставной капитал общества составляется из номинальной стоимости долей его участников.
37	Порядок признания и оценки собственных выкупленных акций	X	
38	Порядок признания и оценки резервного капитала	X	
39	Порядок отражения дивидендов		Учет расчетов с участниками Общества по дивидендам отражается по счетам 60320, 60330 "Расчеты с акционерами, участниками"



Генеральный директор
(должность руководителя)

Нефедов Алексей Сергеевич
(инициалы, фамилия)

(подпись)

27 июля 2020 г.

**Примечание 5. Денежные средства
Денежные средства**

Таблица 5.1

Номер строки	Наименование показателя	На 30 июня 2020 г.			На 31 декабря 2019 г.		
		Полная балансовая стоимость	Оценочный резерв под убытки	Балансовая стоимость	Полная балансовая стоимость	Оценочный резерв под убытки	Балансовая стоимость
1	2	3	4	5	6	7	8
1	Денежные средства в кассе	-	-	-	-	-	-
2	Денежные средства в пути	-	-	-	-	-	-
3	Расчетные счета	87 319	-	87 319	9 976	-	9 976
4	Прочие денежные средства	6 488	-	6 488	44 867	-	44 867
5	Итого	93 807	-	93 807	54 843	-	54 843

Компоненты денежных средств и их эквивалентов отчета о денежных потоках

Таблица 5.2

Номер строки	Наименование показателя	На 30 июня 2020 г.		На 31 декабря 2019 г.	
		3	4	3	4
1	2	3	4	3	4
1	Денежные средства	93 807	-	93 807	54 843
2	Краткосрочные высоколиквидные ценные бумаги, классифицируемые как эквиваленты денежных средств в соответствии с учетной политикой	-	-	-	-
3	Депозиты в кредитных организациях и банках-нерезидентах, классифицируемые как эквиваленты денежных средств в соответствии с принятой учетной политикой	-	-	-	-
4	Кредит, полученный в порядке расчетов по расчетному счету (овердрафт)	-	-	-	-
5	Прочее	-	-	-	-
6	Итого	93 807	-	93 807	54 843

**Информация
об инвестиционных и финансовых операциях, не требовавших использования денежных средств и их
эквивалентов и не включенных в отчет о денежных потоках**

Таблица 5.3

Номер строки	Наименование показателя	На 30 июня 2020 г.	На 31 декабря 2019 г.
1	2	3	4
1	Неденежная инвестиционная деятельность, в том числе:	-	-
2	приобретение активов	-	-
3	поступления от реализации и погашения активов	-	-
4	Неденежная финансовая деятельность, в том числе:	-	-
5	эмиссия обыкновенных акций	-	-
6	эмиссия привилегированных акций	-	-
7	прочие взносы акционеров, участников в уставный (складочный) капитал	-	-
8	приобретение собственных акций, выкупленных у акционеров	-	-
9	продажа собственных акций, выкупленных у акционеров	-	-
10	поступления от выпуска долговых ценных бумаг	-	-
11	погашение выпущенных долговых ценных бумаг	-	-
12	привлечение прочих заемных средств	-	-
13	возврат прочих заемных средств	-	-
14	прочие поступления от акционеров, учредителей, участников, вкладчиков	-	-
15	прочие выплаты акционерам, учредителям, участникам, вкладчикам	-	-


Выверка изменений оценочного резерва под ожидаемые кредитные убытки по денежным средствам

Таблица 5.4

Номер строки	Наименование показателя	Оценочный резерв под убытки, ожидаемый в сумме, равной 12-месячным ожидаемым кредитным убыткам		Оценочный резерв под убытки, равной ожидаемым кредитным убыткам за весь срок			Итого
		3	4	5	6	7	
1	2	3	4	5	6	7	
1	Оценочный резерв под ожидаемые кредитные убытки по состоянию на 31 декабря 2019 г.	-	-	-	-	-	
2	расчетные счета	-	-	-	-	-	
3	денежные средства, переданные в доверительное управление	-	-	-	-	-	
4	прочие денежные средства	-	-	-	-	-	
5	Отчисления в оценочный резерв (восстановление резерва) под ожидаемые кредитные убытки, в том числе:	-	-	-	-	-	
6	расчетные счета	-	-	-	-	-	
7	денежные средства, переданные в доверительное управление	-	-	-	-	-	
8	прочие денежные средства	-	-	-	-	-	
9	Списание за счет оценочного резерва под ожидаемые кредитные убытки, в том числе:	-	-	-	-	-	
10	расчетные счета	-	-	-	-	-	
11	денежные средства, переданные в доверительное управление	-	-	-	-	-	
12	прочие денежные средства	-	-	-	-	-	
13	Переклассификация, в том числе:	-	-	-	-	-	
14	расчетные счета	-	-	-	-	-	
15	денежные средства, переданные в доверительное управление	-	-	-	-	-	
16	прочие денежные средства	-	-	-	-	-	

17	Прочие изменения, в том числе:	-	-	-	-	-	-
18	расчетные счета	-	-	-	-	-	-
19	денежные средства, переданные в доверительное управление	-	-	-	-	-	-
20	прочие денежные средства	-	-	-	-	-	-
21	Оценочный резерв под ожидаемые кредитные убытки по состоянию на отчетную дату, в том числе:	-	-	-	-	-	-
22	расчетные счета	-	-	-	-	-	-
23	денежные средства, переданные в доверительное управление	-	-	-	-	-	-
24	прочие денежные средства	-	-	-	-	-	-

17	Прочие изменения, в том числе:	-	-	-	-
18	расчетные счета	-	-	-	-
19	денежные средства, переданные в доверительное управление	-	-	-	-
20	прочие денежные средства	-	-	-	-
21	Оценочный резерв под ожидаемые кредитные убытки по состоянию на отчетную дату прошлого года, в том числе:	-	-	-	-
22	расчетные счета	-	-	-	-
23	денежные средства, переданные в доверительное управление	-	-	-	-
24	прочие денежные средства	-	-	-	-



Генеральный директор

(должность руководителя)

Нефедов Алексей Сергеевич

(инициалы, фамилия)

(подпись)

27 июля 2020 г.

Примечание 8. Финансовые активы, оцениваемые по амортизированной стоимости
Финансовые активы, оцениваемые по амортизированной стоимости

Таблица 8.1

Номер строки	Наименование показателя	На 30 июня 2020 г.			На 31 декабря 2019 г.		
		Полная балансовая стоимость	Оценочный резерв под убытки	Балансовая стоимость	Полная балансовая стоимость	Оценочный резерв под убытки	Балансовая стоимость
1	2	3	4	5	6	7	8
1	Депозиты и прочие размещенные средства в кредитных организациях и банках-нерезидентах	-	-	-	-	-	-
2	Займы выданные	65 282	11 827	53 455	23 155	13 463	9 683
3	Микрозаймы выданные	3 506 226	2 820 099	686 127	4 277 042	3 353 290	923 752
4	Прочие размещенные средства и прочая дебиторская задолженность	16 466	3 544	12 922	15 616	7 584	8 033
5	ИТОГО	3 587 974	2 835 471	752 503	4 315 813	3 374 336	941 477

Депозиты и прочие размещенные средства в кредитных организациях и банках-нерезидентах

Таблица 8.2

Номер строки	Наименование показателя	На 30 июня 2020 г.			На 31 декабря 2019 г.		
		Полная балансовая стоимость	Оценочный резерв под убытки	Балансовая стоимость	Полная балансовая стоимость	Оценочный резерв под убытки	Балансовая стоимость
1	2	3	4	5	6	7	8
1	Долговые ценные бумаги кредитных организаций и банков-нерезидентов	-	-	-	-	-	-
2	Депозиты в кредитных организациях и банках-нерезидентах	-	-	-	-	-	-
3	Сделки обратного репо с кредитными организациями и банками-нерезидентами	-	-	-	-	-	-
4	Прочие размещенные средства в кредитных организациях и банках-нерезидентах	-	-	-	-	-	-
5	ИТОГО	-	-	-	-	-	-

Займы выданные и микрозаймы выданные, оцениваемые по амортизированной стоимости

Таблица 8.3

Номер строки	Наименование показателя	На 30 июня 2020 г.					На 31 декабря 2019 г.											
		Полная балансовая стоимость					Полная балансовая стоимость											
		3	4	5	6	7	8	9	10	11	12	13						
1	Займы выданные, в том числе:																	
2	займы, выданные юридическим лицам	62 476	2 321	-	486	11 827	53 455	22 245	830	-	-	13 483	9 693					
3	займы, выданные физическим лицам	62 475	2 321	-	486	11 827	53 454	21 245	753	-	(20)	13 457	8 521					
4	займы, выданные юридическим лицам – резидентам	1	-	-	-	-	-	1 000	177	-	-	6	1 171					
5	займы, выданные физическим лицам – резидентам	-	-	-	-	-	-	-	-	-	-	-	-					
6	займы, выданные индивидуальным предпринимателям	-	-	-	-	-	-	-	-	-	-	-	-					
7	Микрозаймы выданные, в том числе:																	
8	микрозаймы, выданные юридическим лицам	1 456 356	1 916 039	133 831	-	2 820 099	686 127	1 738 569	2 386 746	151 727	-	3 353 290	923 752					
9	микрозаймы, выданные физическим лицам	-	-	-	-	-	-	-	-	-	-	-	-					
10	микрозаймы, выданные юридическим лицам – резидентам	1 456 356	1 916 039	133 831	-	2 820 099	686 127	1 738 569	2 386 746	151 727	-	3 353 290	923 752					
11	микрозаймы, выданные физическим лицам – резидентам	-	-	-	-	-	-	-	-	-	-	-	-					
12	микрозаймы, выданные индивидуальным предпринимателям	-	-	-	-	-	-	-	-	-	-	-	-					
13	ИТОГО	1 518 832	1 918 360	133 831	486	2 831 927	739 582	1 760 814	2 387 675	151 727	(20)	3 366 752	933 444					

Прочие размещенные средства и прочая дебиторская задолженность

Таблица 8.4

Номер строки	Наименование показателя	На 30 июня 2020 г.			На 31 декабря 2019 г.		
		Полная балансовая стоимость	Оценочный резерв под убытки	Балансовая стоимость	Полная балансовая стоимость	Оценочный резерв под убытки	Балансовая стоимость
1	2	3	4	5	6	7	8
1	Долговые ценные бумаги, кроме долговых ценных бумаг кредитных организаций и банков-нерезидентов	-	-	-	-	-	-
2	Сделки обратного репо, кроме сделок обратного репо с кредитными организациями и банками-нерезидентами	-	-	-	-	-	-
3	Расчеты по конверсионным операциям, производным финансовым инструментам, операциям с ценными бумагами и брокерским операциям	-	-	-	-	-	-
4	Дебиторская задолженность по финансовой аренде	-	-	-	-	-	-
5	Расчеты по начисленным доходам по акциям, доллар, паям	9 609	-	9 609	2 865	1 980	885
6	Дебиторская задолженность за товары, работы, услуги	6 857	3 544	3 313	12 751	5 604	7 148
7	Прочее	16 466	3 544	12 922	15 616	7 584	8 033
8	ИТОГО						

Выверка изменений оценочного резерва под ожидаемые кредитные убытки по финансовым активам, оцениваемым по амортизированной стоимости

Таблица 8.5

Номер строки	Наименование показателя	3	Оценочный резерв под убытки по финансовым активам, оцениваемым по кредитно-обесцененным признакам, равной ожидаемым кредитным убыткам за весь срок				7	8
			4	5	6	7		
1								
1	Оценочный резерв под ожидаемые кредитные убытки по состоянию на 31 декабря 2019 г.	3 372 356		1 980			3 374 336	
2	депозиты и прочие размещенные средства в кредитных организациях и банках-нерезидентах							
3	займы выданные	13 463					13 463	
4	микрозаймы выданные	3 353 290					3 353 290	
5	прочие размещенные средства и прочая дебиторская задолженность	5 604		1 980			7 584	
6	Очисления в оценочный резерв (восстановление оценочного резерва) под ожидаемые кредитные убытки, в том числе:	912 133					912 133	
7	депозиты и прочие размещенные средства в кредитных организациях и банках-нерезидентах							
8	займы выданные	(1 635)					(1 635)	
9	микрозаймы выданные	908 567					908 567	
10	прочие размещенные средства и прочая дебиторская задолженность	5 201					5 201	
11	Списание за счет оценочного резерва под ожидаемые кредитные убытки, в том числе:	(1 449 017)		(1 980)			(1 450 997)	
12	депозиты и прочие размещенные средства в кредитных организациях и банках-нерезидентах							
13	займы выданные							
14	микрозаймы выданные	(1 441 757)					(1 441 757)	
15	прочие размещенные средства и прочая дебиторская задолженность	(7 260)					(9 240)	
16	Переклассификация, в том числе:							
17	депозиты и прочие размещенные средства в кредитных организациях и банках-нерезидентах							
18	займы выданные							
19	микрозаймы выданные							
20	прочие размещенные средства и прочая дебиторская задолженность							
21	Прочие изменения, в том числе:							
22	депозиты и прочие размещенные средства в кредитных организациях и банках-нерезидентах							
23	займы выданные							
24	микрозаймы выданные							
25	прочие размещенные средства и прочая дебиторская задолженность							
26	Оценочный резерв под ожидаемые кредитные убытки по состоянию на отчетную дату, в том числе:	2 835 471					2 835 471	
27	депозиты и прочие размещенные средства в кредитных организациях и банках-нерезидентах							
28	займы выданные	11 827					11 827	
29	микрозаймы выданные	2 820 099					2 820 099	
30	прочие размещенные средства и прочая дебиторская задолженность	3 545					3 545	

Выверка изменений оценочного резерва под ожидаемые кредитные убытки по финансовым активам, оцениваемым по амортизированной стоимости

Таблица 8.5

1 Номер строки	2 Наименование показателя	3 Оценочный резерв под убытки, оцениваемый в сумме, равной 12-ти месячным ожидаемым кредитным убыткам	4 по финансовым активам, кредитный риск по которым значительно увеличился с даты первоначального признания, но которые не являются кредитно-обесцененными				5 резерв под убытки по которым оценивается в упрощенном порядке	6 по кредитно-обесцененным финансовым активам, являющимся кредитно-обесцененными при первоначальном признании	7 Оценочный резерв под убытки по финансовым активам, являющимся кредитно-обесцененными при первоначальном признании	8 ИТОГО
			по финансовым активам, кредитный риск по которым значительно увеличился с даты первоначального признания, но которые не являются кредитно-обесцененными	резерв под убытки по которым оценивается в упрощенном порядке	по кредитно-обесцененным финансовым активам, являющимся кредитно-обесцененными при первоначальном признании					
1	Оценочный резерв под ожидаемые кредитные убытки по состоянию на 31 декабря 2018 г.	1 290 770	-	-	1 980	-	-	-	1 292 750	
2	депозиты и прочие размещенные средства в кредитных организациях и банках-нерезидентах	-	-	-	-	-	-	-	-	
3	займы выданные	-	-	-	-	-	-	-	-	
4	микрозаймы выданные	1 290 770	-	-	1 980	-	-	-	1 290 770	
5	прочие размещенные средства и прочая дебиторская задолженность	-	-	-	-	-	-	-	1 980	
6	Отчисления в оценочный резерв (восстановление оценочного резерва) под ожидаемые кредитные убытки, в том числе: депозиты и прочие размещенные средства в кредитных организациях и банках-нерезидентах	2 168 058	-	-	-	-	-	-	2 168 058	
7	займы выданные	-	-	-	-	-	-	-	-	
8	займы выданные	13 463	-	-	-	-	-	-	13 463	
9	микрозаймы выданные	2 154 595	-	-	-	-	-	-	2 154 595	
10	прочие размещенные средства и прочая дебиторская задолженность	-	-	-	-	-	-	-	-	
11	Списание за счет оценочного резерва под ожидаемые кредитные убытки, в том числе:	(92 075)	-	-	-	-	-	-	(92 075)	
12	депозиты и прочие размещенные средства в кредитных организациях и банках-нерезидентах	-	-	-	-	-	-	-	-	
13	займы выданные	-	-	-	-	-	-	-	-	
14	микрозаймы выданные	(92 075)	-	-	-	-	-	-	(92 075)	
15	прочие размещенные средства и прочая дебиторская задолженность	-	-	-	-	-	-	-	-	
16	Переклассификация, в том числе:	-	-	-	-	-	-	-	-	
17	депозиты и прочие размещенные средства в кредитных организациях и банках-нерезидентах	-	-	-	-	-	-	-	-	
18	займы выданные	-	-	-	-	-	-	-	-	
19	микрозаймы выданные	-	-	-	-	-	-	-	-	
20	прочие размещенные средства и прочая дебиторская задолженность	-	-	-	-	-	-	-	-	
21	Прочие изменения, в том числе:	5 604	-	-	-	-	-	-	5 604	
22	депозиты и прочие размещенные средства в кредитных организациях и банках-нерезидентах	-	-	-	-	-	-	-	-	
23	займы выданные	-	-	-	-	-	-	-	-	
24	микрозаймы выданные	-	-	-	-	-	-	-	-	
25	прочие размещенные средства и прочая дебиторская задолженность	5 604	-	-	-	-	-	-	5 604	
26	Оценочный резерв под ожидаемые кредитные убытки по состоянию на отчетную дату, в том числе:	3 372 356	-	-	1 980	-	-	-	3 374 336	
27	депозиты и прочие размещенные средства в кредитных организациях и банках-нерезидентах	-	-	-	-	-	-	-	-	
28	займы выданные	13 463	-	-	-	-	-	-	13 463	
29	микрозаймы выданные	3 353 290	-	-	-	-	-	-	3 353 290	
30	прочие размещенные средства и прочая дебиторская задолженность	5 604	-	-	1 980	-	-	-	7 584	

Информация по номинальным процентным ставкам и ожидаемым срокам погашения по депозитам, займам выданным, микрозаймам выданным и прочим размещенным средствам в кредитных организациях и банках-нерезидентах

Таблица 8.6

Номер строки	Наименование показателя	На 30 июня 2020 г.		На 31 декабря 2019 г.	
		Диапазон процентных ставок	Интервал сроков погашения	Диапазон процентных ставок	Интервал сроков погашения
		в графе указывается диапазон годовых контрактных процентных ставок с точностью до трех знаков после запятой	отражается временной интервал сроков погашения в календарных днях	в графе указывается диапазон годовых контрактных процентных ставок с точностью до трех знаков после запятой	отражается временной интервал сроков погашения в календарных днях
1	2	3	4	5	6
1	Долговые ценные бумаги в кредитных организациях и банках-нерезидентах				
2	Депозиты в кредитных организациях и банках-нерезидентах				
3	Займы выданные, в том числе:				
4	займы выданные физическим лицам	11,000	35,000 183	366	10,000 35,000 365 731
5	займы выданные юридическим лицам	11,000			
6	займы выданные физическим лицам-нерезидентам	32,000	35,000 365	366	11,000 11,000 365 365
7	займы выданные юридическим лицам-нерезидентам				10,000 35,000 366 731
8	займы выданные индивидуальным	32,000	32,000 183	183	
9	Микрозаймы выданные, в том числе:				
10	микрозаймы выданные физическим лицам				
11	микрозаймы выданные юридическим лицам				
12	микрозаймы выданные физическим лицам-нерезидентам				
13	микрозаймы выданные юридическим лицам-нерезидентам				
14	микрозаймы, выданные индивидуальным предпринимателям				
15	Сделки обратного репо				
16	Прочие размещенные средства				



Генеральный директор (должность руководителя) _____ Нефедов Алексей Сергеевич (инициалы, фамилия)

27 июля 2020 г.

**Примечание 12. Инвестиции в дочерние предприятия
Инвестиции в дочерние предприятия**

Таблица 12.1

Номер строки	Наименование предприятия	На 30 июня 2020 г.				На 31 декабря 2019 г.				Страна регистрации
		Полная балансовая стоимость	Резерв под обесценение	Балансовая стоимость	Доля участия, %	Полная балансовая стоимость	Резерв под обесценение	Балансовая стоимость	Доля участия, %	
1	2	3	4	5	6	7	8	9	10	11
1	LIME IT VIETNAM CO.LTD	2 736	-	2 736	100,00	2 736	-	2 736	100,00	Вьетнам
2	ЛАЙМ ЗАЛОГ ООО	39 710	-	39 710	100,00	39 710	-	39 710	100,00	РОССИЯ
3	ВРЕМЯ ДЕНЕГ ООО	10	-	10	100,00	10	-	10	100,00	РОССИЯ
	ИТОГО	42 456	-	42 456		42 456	-	42 456		

Выверка изменений резерва под обесценение инвестиций в дочерние предприятия

Таблица 12.2

Номер строки	Наименование показателя	За I полугодие 2020 г.	За I полугодие 2019 г.
1	2	3	4
1	Резерв под обесценение на начало отчетного периода	-	-
2	Отчисления в резерв (восстановление резерва) под обесценение	-	-
3	Списание за счет резерва	-	-
4	Прочие движения	-	-
5	Резерв под обесценение на конец отчетного периода	-	-

Генеральный директор

(должность руководителя)

27 июля 2020 г.

Нефедов Алексей Сергеевич

(инициалы, фамилия)



Примечание 14. Нематериальные активы
Нематериальные активы

Таблица 14.1

Номер строки	Наименование показателя	Программное обеспечение	Лицензии и франшизы	Прочее	Итого
1	2	3	4	5	6
1	Балансовая стоимость на 01 января 2019 г.	-	-	-	-
2	стоимость (или оценка) на 01 января 2019 г.	-	-	2 519	2 519
3	накопленная амортизация	-	-	(2 519)	(2 519)
4	Поступления	-	-	-	-
5	Затраты на создание	-	-	-	-
6	Перевод в долгосрочные активы (активы выбывающих групп), классифицированные как предназначенные для продажи, и обратно	-	-	-	-
7	Выбытия	-	-	-	-
8	Амортизационные отчисления	-	-	-	-
9	Отражение величины обесценения в отчете о финансовых результатах	-	-	-	-
10	Восстановление обесценения в отчете о финансовых результатах	-	-	-	-
11	Переоценка	-	-	-	-
12	Прочее	-	-	-	-
13	Балансовая стоимость на 30 июня 2019 г.	-	-	-	-
14	Балансовая стоимость на 30 июня 2019 г.	-	-	2 519	2 519
15	накопленная амортизация	-	-	(2 519)	(2 519)
16	Балансовая стоимость на 01 января 2020 г.	-	-	-	-
17	стоимость (или оценка) 01 января 2020 г.	-	-	2 519	2 519
18	накопленная амортизация	-	-	(2 519)	(2 519)
19	Поступления	-	-	-	-
20	Затраты на создание	-	-	-	-
21	Перевод в долгосрочные активы (активы выбывающих групп), классифицированные как предназначенные для продажи, и обратно	-	-	-	-
22	Выбытия	-	-	-	-
23	Амортизационные отчисления	-	-	-	-
24	Отражение величины обесценения в отчете о финансовых результатах	-	-	-	-
25	Восстановление обесценения в отчете о финансовых результатах	-	-	-	-
26	Переоценка	-	-	-	-

27	Прочее	-	-	-	-	-
28	Балансовая стоимость на 30 июня 2020 г.	-	-	-	-	-
29	стоимость (или оценка) 30 июня 2020 г.	-	-	2 519	2 519	2 519
30	накопленная амортизация	-	-	(2 519)	(2 519)	(2 519)



Генеральный директор
(должность руководителя)

Нефедов Алексей Сергеевич
(инициалы, фамилия)

27 июля 2020 г.

Примечание 15. Основные средства
Основные средства

Таблица 15.1


Номер строки	Наименование показателя	Земля, здания и сооружения	Офисное и компьютерное оборудование	Незавершенное строительство	Транспортные средства	Прочее	Итого
1	2	3	4	5	6	7	8
1	Балансовая стоимость на 01 января 2019 г.	-	3 157	-	3 538	-	6 695
2	стоимость (или оценка) на 01 января 2019 г.	-	4 269	-	7 527	-	11 796
3	накопленная амортизация	-	(1 111)	-	(3 989)	-	(5 100)
4	Поступления	-	48	-	-	17 568	17 615
5	Затраты на сооружение (создание)	-	-	-	-	-	-
6	Передачи	-	-	-	-	-	-
7	Перевод в долгосрочные активы (активы выбывающих групп), классифицированные как предназначенные для продажи, и обратно	-	-	-	-	-	-
8	Выбытия	-	-	-	-	-	-
9	Амортизационные отчисления	-	(546)	-	(1 225)	(3 100)	(4 871)
10	Отражение величины обесценения в отчете о финансовых результатах	-	-	-	-	-	-
11	Восстановление обесценения в отчете о финансовых результатах	-	-	-	-	-	-
12	Переоценка	-	-	-	-	-	-
13	Прочее	-	-	-	-	-	-
14	Балансовая стоимость на 30 июня 2019 г.	-	2 659	-	2 313	14 467	19 440
15	Балансовая стоимость на 30 июня 2019 г.	-	4 316	-	7 527	17 568	29 411
16	накопленная амортизация	-	(1 657)	-	(5 214)	(3 100)	(9 971)
17	Балансовая стоимость на 01 января 2020 г.	-	2 882	-	1 763	11 367	16 012
18	стоимость (или оценка) 01 января 2020 г.	-	5 132	-	7 503	17 568	30 202
19	накопленная амортизация	-	(2 251)	-	(5 740)	(6 200)	(14 191)
20	Поступления	-	66	-	-	691	757
21	Затраты на сооружение (создание)	-	-	-	-	-	-
22	Передачи	-	-	-	-	-	-
23	Перевод в долгосрочные активы (активы выбывающих групп), классифицированные как предназначенные для продажи, и обратно	-	-	-	-	-	-
24	Выбытия	-	-	-	-	-	-
25	Амортизационные отчисления	-	(741)	-	(869)	(3 289)	(4 899)
26	Отражение величины обесценения в отчете о финансовых результатах	-	-	-	-	-	-

27	Восстановление обесценения в отчете о финансовых результатах	-	-	-	-	-	-	-	-
28	Переоценка	-	-	-	-	-	-	-	-
29	Прочее	-	-	-	-	-	-	-	-
30	Балансовая стоимость на 30 июня 2020 г.	-	2 206	-	893	-	8 769	-	11 869
31	стоимость (или оценка) 30 июня 2020 г.	-	5 198	-	7 503	-	18 258	-	30 959
32	накопленная амортизация	-	(2 992)	-	(6 609)	-	(9 489)	-	(19 090)

Генеральный директор

(должность руководителя)

27 июля 2020 г.



Нефедов Алексей Сергеевич
(инициалы, фамилия)

Примечание 17. Прочие активы
Прочие активы

Таблица 17.1

Номер строки	Наименование показателя	На 30 июня 2020 г.	На 31 декабря 2019 г.
1	2	3	4
1	Расчеты с саморегулируемой организацией	-	-
2	Расчеты с кредитным потребительским кооперативом второго уровня и сельскохозяйственными кредитными потребительскими кооперативами	-	-
3	Расчеты с союзами, ассоциациями кредитных потребительских кооперативов, сельскохозяйственных кредитных потребительских кооперативов	-	-
4	Расчеты по налогам и сборам, кроме налога на прибыль	-	1
5	Расчеты по социальному страхованию	-	-
6	Расчеты с персоналом	29	51
7	Уплаченный налог на добавленную стоимость	-	-
8	Расчеты с поставщиками и подрядчиками	19 228	46 198
9	Расчеты с акционерами, участниками, учредителями, пайщиками	-	-
10	Накопленная величина изменения справедливой стоимости объекта хеджирования (твердое договорное обязательство)	-	-
11	Запасы	211	211
12	Прочее	-	-
13	Резерв под обесценение	-	-
14	ИТОГО	19 468	46 461

**Анализ изменений резерва под обесценение прочих активов
За I полугодие 2020 г.**

Таблица 17.2

Номер строки	Наименование показателя	Расчеты с кредитным потребительским кооперативом второго уровня и сельскохозяйственными кредитными потребительскими кооперативами	Расчеты с поставщиками и подрядчиками	Расчеты с покупателями	Прочее	Итого
1	2	3	4	5	6	7
1	Резерв под обесценение на 31 декабря 2019 г.	-	-	-	-	-
2	Отчисления в резерв (восстановление резерва) под обесценение	-	-	-	-	-
3	Списание за счет резерва	-	-	-	-	-
4	Прочие движения	-	-	-	-	-
5	Резерв под обесценение на 30 июня 2020 г.	-	-	-	-	-

**Анализ изменений резерва под обесценение прочих активов
За I полугодие 2019 г.**

Таблица 17.2

Номер строки	Наименование показателя	Расчеты с кредитным потребительским кооперативом второго уровня и сельскохозяйственными кредитными потребительскими кооперативами	Расчеты с поставщиками и подрядчиками	Расчеты с покупателями	Прочее	Итого
1	2	3	4	5	6	7
1	Резерв под обесценение на 31 декабря 2018 г.	-	-	-	-	-
2	Отчисления в резерв (восстановление резерва) под обесценение	-	-	-	-	-
3	Списание за счет резерва	-	-	-	-	-
4	Прочие движения	-	-	-	-	-
5	Резерв под обесценение на 30 июня 2019 г.	-	-	-	-	-

Анализ изменений резерва под обесценение прочих активов
За Апрель - Июнь 2020 г.

Таблица 17.2

Номер строки	Наименование показателя	Расчеты с кредитным потребительским кооперативом второго уровня и сельскохозяйственными кредитными потребительскими кооперативами	Расчеты с поставщиками и подрядчиками	Расчеты с покупателями	Прочее	Итого
1	2	3	4	5	6	7
1	Резерв под обесценение на 01 апреля 2020 г.	-	-	-	-	-
2	Отчисления в резерв (восстановление резерва) под обесценение	-	-	-	-	-
3	Списание за счет резерва	-	-	-	-	-
4	Прочие движения	-	-	-	-	-
5	Резерв под обесценение на 30 июня 2020 г.	-	-	-	-	-

Анализ изменений резерва под обесценение прочих активов
За Апрель - Июнь 2019 г.

Таблица 17.2

Номер строки	Наименование показателя	Расчеты с кредитным потребительским кооперативом второго уровня и сельскохозяйственными кредитными потребительскими кооперативами	Расчеты с поставщиками и подрядчиками	Расчеты с покупателями	Прочее	Итого
1	2	3	4	5	6	7
1	Резерв под обесценение на 31 марта 2019 г.	-	-	-	-	-
2	Отчисления в резерв (восстановление резерва) под обесценение	-	-	-	-	-
3	Списание за счет резерва	-	-	-	-	-
4	Прочие движения	-	-	-	-	-
5	Резерв под обесценение на 30 июня 2019 г.	-	-	-	-	-

Генеральный директор


(должность руководителя)

Нефедов Алексей Сергеевич

(инициалы, фамилия)

(подпись)

27 июля 2020 г.



Примечание 19. Финансовые обязательства, оцениваемые по амортизированной стоимости
 Финансовые обязательства, оцениваемые по амортизированной стоимости

Таблица 19.1

Номер строки	Наименование показателя	На 30 июня 2020 г.	На 31 декабря 2019 г.
1	2	3	4
1	Привлеченные средства в том числе:	463 544	473 574
2	средства, привлеченные от кредитных организаций	-	-
3	средства, привлеченные от юридических лиц, кроме кредитных организаций	227 261	227 892
4	средства, привлеченные от физических лиц	49 389	49 662
5	средства, привлеченные от индивидуальных предпринимателей	186 893	196 020
6	Обязательства по аренде	9 124	11 999
7	Выпущенные долговые ценные бумаги	39 710	39 710
8	Прочая кредиторская задолженность	50 380	67 225
9	Прочее	-	-
10	ИТОГО	562 758	592 508

Анализ эффективных процентных ставок и сроков погашения


Таблица 19.2

Номер строки	Наименование показателя	На 30 июня 2020 г.		На 31 декабря 2019 г.	
		Эффективная процентная ставка (диапазон эффективных процентных ставок, действующих на отчетную дату договоров в % годовых)	Срок погашения (интервал сроков погашения по действующим на отчетную дату договорам)	Эффективная процентная ставка (диапазон эффективных процентных ставок, действующих на отчетную дату договоров в % годовых)	Срок погашения (интервал сроков погашения по действующим на отчетную дату договорам)
1	2	3	4	5	6
1	Привлеченные средства, в том числе:	9,000	365	9,000	365
2	средства, привлеченные от кредитных организаций	34,000	1 629	34,000	1 629
3	средства, привлеченные от юридических лиц, кроме кредитных организаций	9,000	365	13,020	748
4	средства, привлеченные от физических лиц	32,000	365	9,000	365
5	средства, привлеченные от индивидуальных предпринимателей	19,000	520	19,000	520
6	Обязательства по финансовой аренде	16,000	372	16,000	372
7	Выпущенные долговые ценные бумаги	34,000	1 096	34,000	1 096
8	Прочая кредиторская задолженность	10,000	36	10,000	36
9	Прочее		374		374

Выверка изменений финансовых обязательств, оцениваемых по амортизированной стоимости, обусловленных и не обусловленных денежными потоками

Таблица 19.4

Номер строки	Наименование показателя	Изменения, обусловленные денежными потоками		Изменения, не обусловленные денежными потоками					Итого	
		На 01 января 2020 г.	На 30 июня 2020 г.	4	5	6	7	8		
1	2	3	10							
1	Средства, привлеченные от кредитных организаций	-	-	-	-	-	-	-	-	-
2	Средства, привлеченные от юридических лиц, кроме кредитных организаций	-	-	-	-	-	-	-	-	-
3	Средства, привлеченные от физических лиц	-	-	-	-	-	-	-	-	-
4	Средства, привлеченные от индивидуальных предпринимателей	-	-	-	-	-	-	-	-	-
5	Обязательства по аренде	-	-	-	-	-	-	-	-	-
6	Выпущенные долговые ценные бумаги	-	-	-	-	-	-	-	-	-
7	Прочая кредиторская задолженность	-	-	-	-	-	-	-	-	-
8	Прочее	-	-	-	-	-	-	-	-	-
9	ИТОГО	-	-	-	-	-	-	-	-	-



Нефедов Алексей Сергеевич
(инициалы, фамилия)


Генеральный директор
(должность руководителя)
«Лайм-Займ» (подпись)

27 июля 2020 г.

**Примечание 21. Прочие обязательства
Прочие обязательства**

Таблица 21.1

Номер строки	Наименование показателя	На 30 июня 2020 г.	На 31 декабря 2019 г.
	2	3	4
1	Расчеты с акционерами, участниками, пайщиками, учредителями	-	-
2	Расчеты с персоналом	2 212	1 578
3	Расчеты по социальному страхованию	964	1 126
4	Налог на добавленную стоимость, полученный	-	-
5	Расчеты по налогам и сборам, кроме налога на прибыль	1 010	680
6	Авансы (предоплаты) полученные	-	-
7	Накопленная величина изменения справедливой стоимости объекта хеджирования (твердое договорное обязательство)	-	-
8	Прочее	103 757	142 102
9	ИТОГО	107 943	145 487



Генеральный директор _____ (подпись)
 (должность руководителя) _____ Нефедов Алексей Сергеевич
 (инициалы, фамилия)

27 июля 2020 г.

**Примечание 25. Процентные доходы
Процентные доходы**

Таблица 25.1

Номер строки	Наименование показателя	3а I полугодие 2020 г.	3а I полугодие 2019 г.	3а Апрель - Июнь 2020 г.	3а Апрель - Июнь 2019 г.
1	2	3	4	5	6
1	По финансовым активам, в обязательном порядке классифицируемым как оцениваемые по справедливой стоимости через прибыль или убыток, в том числе:				
2	по долговым ценным бумагам				
3	по займам выданным				
4	по микрозаймам выданным				
5	по депозитам и прочим размещенным средствам в кредитных организациях и банках-нерезидентах				
6	По финансовым активам, классифицируемым как оцениваемые по справедливой стоимости через прибыль или убыток по усмотрению некредитной финансовой организации, в том числе:				
7	по долговым ценным бумагам				
8	по займам выданным				
9	по микрозаймам выданным				
10	по депозитам и прочим размещенным средствам в кредитных организациях и банках-нерезидентах				
11	По долговым инструментам, оцениваемым по справедливой стоимости через прочий совокупный доход, в том числе:				
12	по долговым ценным бумагам				
13	по займам выданным				
14	по микрозаймам выданным				
15	по депозитам и прочим размещенным средствам в кредитных организациях и банках-нерезидентах				
16	По финансовым активам, оцениваемым по амортизированной стоимости, в том числе:	1 200 250	1 789 917	543 639	888 716
17	по долговым ценным бумагам				
18	по займам выданным	4 090	1 514	2 862	477
19	по микрозаймам выданным	1 196 159	1 788 393	540 776	888 235
20	по депозитам и прочим размещенным средствам в кредитных организациях и банках-нерезидентах	1	10		5
21	по прочим размещенным средствам и прочей дебиторской задолженности				
22	прочее				
23	ИТОГО	1 200 250	1 789 917	543 639	888 716

Генеральный директор
(должность руководителя) Нефедов Алексей Сергеевич
(инициалы, фамилия)


(подпись)



27 июля 2020 г.

Примечание 26. Процентные расходы
Процентные расходы


Таблица 26.1

Номер строки	Наименование показателя	За I полугодие 2020 г.	За I полугодие 2019 г.	За Апрель - Июнь 2020 г.	За Апрель - Июнь 2019 г.
1	2	3	4	5	6
1	По финансовым обязательствам, оцениваемым по справедливой стоимости через прибыль или убыток, в том числе:	-	-	-	-
2	по средствам, привлеченным от кредитных организаций	-	-	-	-
3	по средствам, привлеченным от юридических лиц, кроме кредитных организаций	-	-	-	-
4	по средствам, привлеченным от физических лиц	-	-	-	-
5	по средствам, привлеченным от индивидуальных предпринимателей	-	-	-	-
6	по выпущенным долговым ценным бумагам	-	-	-	-
7	Прочее	-	-	-	-
8	По финансовым обязательствам, оцениваемым по амортизированной стоимости, в том числе:	47 952	62 777	23 793	29 215
9	по средствам, привлеченным от кредитных организаций	-	-	-	-
10	по средствам, привлеченным от юридических лиц, кроме кредитных организаций	18 425	39 527	8 898	17 587
11	по средствам, привлеченным от физических лиц	4 107	2 285	1 754	923
12	по средствам, привлеченным от индивидуальных предпринимателей	20 514	20 249	10 583	10 311
13	по выпущенным долговым ценным бумагам	4 424	-	2 288	-
14	по обязательствам по аренде	481	716	270	395
15	Прочее	-	-	-	-
16	ИТОГО	47 952	62 777	23 793	29 215

Генеральный директор
(должность руководителя)

27 июля 2020 г.

Нефедов Алексей Сергеевич
(инициалы, фамилия)



(подпись)

Примечание 31. Доходы за вычетом расходов (расходы за вычетом доходов) по операциям с финансовыми инструментами, оцениваемыми по амортизированной стоимости

Доходы за вычетом расходов (расходы за вычетом доходов) по операциям с финансовыми инструментами, оцениваемыми по амортизированной стоимости

Таблица 31.1


Номер строки	Наименование показателя	За I полугодие 2020 г.	За I полугодие 2019 г.	За Апрель - Июнь 2020 г.	За Апрель - Июнь 2019 г.
1	2	3	4	5	6
1	Финансовые активы, в том числе:				
1	доходы за вычетом расходов (расходы за вычетом доходов), возникающие в результате прекращения признания и модификации финансовых активов, оцениваемых по амортизированной стоимости	(33 731)	(1 548)	(36 999)	180
2	доходы за вычетом расходов (расходы за вычетом доходов), связанные с реклассификацией финансовых активов, оцениваемых по амортизированной стоимости, в категорию финансовых активов, оцениваемых по справедливой стоимости через прибыль или убыток	(33 731)	(1 548)	(36 999)	180
3	доходы (расходы), связанные с отнесением на финансовый результат разницы между стоимостью приобретения финансовых активов и их справедливой стоимостью при первоначальном признании	-	-	-	-
4	доходы (расходы), связанные с отнесением на финансовый результат разницы между стоимостью приобретения финансовых активов и их справедливой стоимостью после первоначального признания	-	-	-	-
5	доходы (расходы), связанные с отнесением на финансовый результат разницы между стоимостью приобретения финансовых активов и их справедливой стоимостью после первоначального признания	-	-	-	-
6	прочее	-	-	-	-
7	Финансовые обязательства, в том числе:				
8	доходы (расходы) по средствам, привлеченным от кредитных организаций и банков-нерезидентов	4 424	-	2 288	-
9	доходы (расходы) по средствам, привлеченным от юридических лиц, кроме кредитных организаций и банков-нерезидентов	-	-	-	-
10	доходы (расходы) по средствам, привлеченным от физических лиц	-	-	-	-
11	доходы (расходы) по средствам, привлеченным от индивидуальных предпринимателей	-	-	-	-
12	доходы (расходы) по выпущенным долговому ценным бумагам	4 424	-	2 288	-
13	прочее	-	-	-	-
14	ИТОГО	(29 306)	(1 548)	(34 711)	180

Генеральный директор
(должность руководителя)

Нефедов Алексей Сергеевич
(инициалы, фамилия)

27 июля 2020 г.

(подпись)



Примечание 33. Общие и административные расходы
Общие и административные расходы

Таблица 33.1

Номер строки	Наименование показателя	3а I полугодие 2020 г.	3а I полугодие 2019 г.	3а Апрель - Июнь 2020 г.	3а Апрель - Июнь 2019 г.
	2	3	4	5	6
1	Членские, вступительные и дополнительные взносы в кредитный потребительский кооператив второго уровня организации	-	-	-	-
2	Взносы в компенсационный фонд саморегулируемой организации	90	180	-	180
3	Расходы на персонал	19 175	25 150	6 777	12 499
4	Представительские расходы	-	-	-	-
5	Амортизация основных средств	4 899	4 884	2 449	3 991
6	Амортизация нематериальных активов	-	-	-	-
7	Расходы по аренде	382	254	138	177
8	Расходы по операциям с основными средствами и нематериальными активами	2 286	3 253	954	1 658
9	Профессиональные услуги (охрана, связь и другие)	43 046	326 083	29 082	129 410
10	Расходы по страхованию	14	522	14	14
11	Реклама и маркетинг	70 175	18 813	42 686	9 569
12	Прочие налоги, за исключением налога на прибыль	11 735	14 397	7 574	8 281
13	Судебные и арбитражные расходы	-	-	-	-
14	Расходы на создание резервов – оценочных обязательств	-	-	-	-
15	Командировочные расходы	334	108	-	108
16	Расходы на услуги кредитных организаций и банков-нерезидентов	34 224	56 487	16 006	28 016
17	Расходы на проведение аудита и публикацию отчетности	828	183	828	183
18	Неустойки, штрафы, пени	-	-	-	-
19	Прочее	163 283	68 855	129 315	33 583
20	ИТОГО	350 472	519 168	235 824	227 668

Расходы на персонал

Таблица 33.2

Номер строки	Наименование показателя	За I полугодие 2020 г.	За I полугодие 2019 г.	За Апрель - Июнь 2020 г.	За Апрель - Июнь 2019 г.
1	2	3	4	5	6
1	Краткосрочные вознаграждения	14 923	19 436	5 273	9 643
2	Страховые взносы	4 251	5 714	1 504	2 856
3	Долгосрочные вознаграждения работникам по окончании трудовой деятельности	-	-	-	-
4	Прочие долгосрочные вознаграждения	-	-	-	-
5	Выходные пособия	-	-	-	-
6	ИТОГО	19 175	25 150	6 777	12 499

Прочие долгосрочные вознаграждения


Таблица 33.3

Номер строки	Наименование показателя	За I полугодие 2020 г.	За I полугодие 2019 г.	За Апрель - Июнь 2020 г.	За Апрель - Июнь 2019 г.
1	2	3	4	5	6
1	Оплачиваемый отпуск за выслугу лет	-	-	-	-
2	Юбилейные и прочие вознаграждения за выслугу лет	-	-	-	-
3	Прочее	-	-	-	-
4	ИТОГО	-	-	-	-

Генеральный директор
(должность руководителя)

Нефедов Алексей Сергеевич
(инициалы, фамилия)

27 июля 2020 г.



Примечание 34. Прочие доходы и расходы
Прочие доходы


Таблица 34.1

Номер строки	Наименование показателя	3а I полугодие 2020 г.	3а I полугодие 2019 г.	3а Апрель - Июнь 2020 г.	3а Апрель - Июнь 2019 г.
1	2	3	4	5	6
1	Доходы от сдачи имущества в аренду, кроме аренды инвестиционного имущества	457	1 117	133	558
2	Доходы от восстановления (уменьшения) сумм резервов под обесценение прочих активов, инвестиций в дочерние, ассоциированные, совместно контролируемые организации	-	-	-	-
3	Доходы от восстановления (уменьшения) сумм резервов под обесценение авансов, выданных по капитальному строительству	-	-	-	-
4	Неустойки (штрафы, пени), поступления в возмещение убытков	53 297	3 256	51 084	1 654
5	Доходы по операциям с основными средствами и нематериальными активами	-	-	-	-
6	Доходы от восстановления сумм резервов – оценочных обязательств	-	-	-	-
7	Дивиденды и доходы от участия	-	-	-	-
8	Доходы за вычетом расходов от операций с акциями (долями участия) в дочерних и ассоциированных предприятиях	-	-	-	-
9	Доходы от оказания консультационных услуг	-	-	-	-
10	Признание поступивших целевых средств в качестве доходов текущего отчетного периода	-	-	-	-
11	Доходы от оказания прочих услуг	-	-	-	-
12	Прочие доходы	1 511	19 061	973	19 015
13	ИТОГО	55 265	23 433	52 190	21 227

Прочие расходы

Таблица 34.2

Номер строки	Наименование показателя	За I полугодие 2020 г.	За I полугодие 2019 г.	За Апрель - Июнь 2020 г.	За Апрель - Июнь 2019 г.
1	2	3	4	5	6
1	Расходы по созданию резервов под обесценение прочих активов, оцениваемых по себестоимости, инвестиций в дочерние, ассоциированные, совместно контролируемые организации и по списанию активов	-	-	-	-
2	Расходы по созданию резервов под обесценение авансов, выданных по капитальному строительству	-	-	-	-
3	Расходы за вычетом доходов от операций с акциями (долями участия) в дочерних и ассоциированных предприятиях	-	-	-	-
4	Прочие расходы	(20)	(694)	(694)	-
5	ИТОГО	(20)	(694)	(694)	-



Генеральный директор
 (должность руководителя) _____
 Нефедов Алексей Сергеевич
 (инициалы, фамилия)

27 июля 2020 г.

**Примечание 35. Налог на прибыль
Расход (доход) по налогу на прибыль в разрезе компонентов**

Таблица 35.1

Номер строки	Наименование показателя	За I полугодие 2020 г.	За I полугодие 2019 г.	За Апрель - Июнь 2020 г.	За Апрель - Июнь 2019 г.
1	2	3	4	5	6
1	Текущие расходы по налогу на прибыль	-	(16 175)	-	(10 119)
2	Налог на прибыль, уплаченный за предыдущие отчетные периоды	-	-	-	-
3	Изменение отложенного налогового обязательства (актива)	(408)	(147)	(176)	(147)
4	ИТОГО, в том числе:	(408)	(16 322)	(176)	(10 266)
5	расход (доход) по отложенному налогу на прибыль, отраженный в составе прочего совокупного дохода	-	-	-	-
6	расходы (доходы) по налогу на прибыль	-	-	-	-

Сопоставление теоретического расхода по налогу на прибыль с фактическим расходом по налогу на прибыль

Таблица 35.2

Номер строки	Наименование показателя	За I полугодие 2020 г.	За I полугодие 2019 г.	За Апрель - Июнь 2020 г.	За Апрель - Июнь 2019 г.
1	2	3	4	5	6
1	Прибыль (убыток) до налогообложения	(108 097)	75 778	77 545	47 784
2	Теоретические налоговые отчисления (возмещение) по базовой ставке	-	(14 156)	-	8 557
3	Поправки на доходы или расходы, не принимаемые к налогообложению в соответствии с законодательством Российской Федерации о налогах и сборах, в том числе:	-	5 098	-	2 812
4	доходы, не принимаемые к налогообложению	-	-	-	-
5	расходы, не принимаемые к налогообложению	-	5 098	-	2 812
6	Поправки на доходы или расходы, принимаемые к налогообложению по ставкам налога, отличным от базовой ставки	-	-	-	-
7	Текущие налоговые отчисления, недостаточно (избыточно) сформированные в предыдущие периоды	-	-	-	-
8	Прочее	-	-	-	-
9	Расходы (доходы) по налогу на прибыль	-	(16 175)	-	(10 119)

Налоговое воздействие временных разниц и отложенного налогового убытка по продолжающейся деятельности

Таблица 35.3

Номер строки	Наименование показателя	На 30 июня 2020 г.	Отражено по строке «Расходы по налогу на прибыль» отчета о финансовых результатах	Отражено в составе прочего совокупного дохода	На 01 января 2020 г.
1	2	3	4	5	6
Раздел I. Налоговое воздействие временных разниц, уменьшающих налогооблагаемую базу, и отложенного налогового убытка					
1	Денежные средства	-	-	-	-
2	Финансовые активы, оцениваемые по справедливой стоимости через прибыль или убыток	-	-	-	-
3	Финансовые активы, оцениваемые по справедливой стоимости через прочий совокупный доход	-	-	-	-
4	Финансовые активы, оцениваемые по амортизированной стоимости	2 394	(463)	-	2 857
5	Инвестиции в ассоциированные предприятия	-	-	-	-
6	Инвестиции в совместно контролируемые предприятия	-	-	-	-
7	Инвестиции в дочерние предприятия	-	-	-	-
8	Инвестиционное имущество	-	-	-	-
9	Нематериальные активы	-	-	-	-
10	Основные средства	506	186	-	320
11	Прочие активы	-	-	-	-
12	Финансовые обязательства, оцениваемые по справедливой стоимости через прибыль или убыток	-	-	-	-
13	Финансовые обязательства, оцениваемые по амортизированной стоимости	-	-	-	-
14	Резервы – оценочные обязательства	-	-	-	-
15	Прочие обязательства	361	59	-	302
16	Общая сумма отложенного налогового актива	3 262	(218)	-	3 480
17	Отложенный налоговый актив по налоговому убытку, перенесенному на будущие периоды	-	-	-	-
18	Отложенный налоговый актив до зачета с отложенными налоговыми обязательствами	3 262	(218)	-	3 480
Раздел II. Налоговое воздействие временных разниц, увеличивающих налогооблагаемую базу					
19	Денежные средства	-	-	-	-
20	Финансовые активы, оцениваемые по справедливой стоимости через прибыль или убыток	-	-	-	-
21	Финансовые активы, оцениваемые по справедливой стоимости через прочий совокупный доход	-	-	-	-
22	Финансовые активы, оцениваемые по амортизированной стоимости	(255)	(45)	-	(210)
23	Инвестиции в ассоциированные предприятия	-	-	-	-
24	Инвестиции в совместно контролируемые предприятия	-	-	-	-

25	Инвестиции в дочерние предприятия	-	-	-	-
26	Инвестиционное имущество	-	-	-	-
27	Нематериальные активы	-	-	-	-
28	Основные средства	(502)	(13)	-	(488)
29	Прочие активы	-	-	-	-
30	Финансовые обязательства, оцениваемые по справедливой стоимости через прибыль или убыток	-	-	-	-
31	Финансовые обязательства, оцениваемые по амортизированной стоимости	-	-	-	-
32	Резервы – оценочные обязательства	-	-	-	-
33	Прочие обязательства	-	-	-	-
34	Отложенное налоговое обязательство до зачета с отложенными налоговыми активами	(757)	(59)	-	(698)
35	Чистый отложенный налоговый актив (обязательство)	2 505	(277)	-	2 782
36	Признанный отложенный налоговый актив (обязательство)	-	-	-	-

Налоговое воздействие временных разниц и отложенного налогового убытка по прекращенной деятельности
Таблица 35.4

Номер строки	Наименование показателя	На 01 января 2020 г.	Отражено по строке "Грибыль (убыток) от прекращенной деятельности, переоценки и выбытия активов (выбывающих групп), классифицированных как предназначенные для продажи, составляющих прекращенную деятельность, после налогообложения" отчета о финансовых результатах	На 30 июня 2020 г.
1	2	3	4	5
Раздел I. Налоговое воздействие временных разниц, уменьшающих налогооблагаемую базу, и отложенного налогового убытка				
1	Активы (активы выбывающих групп), классифицированные как предназначенные для продажи	-	-	-
2	Обязательства выбывающих групп, классифицированные как предназначенные для продажи	-	-	-
3	Общая сумма отложенного налогового актива	-	-	-
4	Отложенный налоговый актив по налоговому убытку, перенесенному на будущие периоды	-	-	-
5	Отложенный налоговый актив до зачета с отложенными налоговыми обязательствами	-	-	-
Раздел II. Налоговое воздействие временных разниц, увеличивающих налогооблагаемую базу				
6	Активы (активы выбывающих групп), классифицированные как предназначенные для продажи	-	-	-
7	Обязательства выбывающих групп, классифицированные как предназначенные для продажи	-	-	-
8	Отложенное налоговое обязательство до зачета с отложенными налоговыми активами	-	-	-
9	Чистый отложенный налоговый актив (обязательство)	-	-	-
10	Признанный отложенный налоговый актив (обязательство)	-	-	-



Генеральный директор
(должность руководителя)

Нефедов Алексей Сергеевич
(инициалы, фамилия)

27 июля 2020 г.

**Примечание 40. Управление рисками
Управление кредитным риском**

Таблица 40.1

Номер строки	Требования к раскрытию информации	Описание
1	2	3
1	<p>Описание практики, применяемой некредитной финансовой организацией при управлении кредитным риском, а также ее взаимосвязи с признанием и оценкой ожидаемых кредитных убытков, включая методы, допущения и информацию, используемые для оценки ожидаемых кредитных убытков</p>	<p>При управлении кредитными рисками Обществом используется системный подход, который состоит из следующих уровней: 1) Оценка клиента с использованием скоринговой модели, которая позволяет на основании полученных от клиента и других доступных источников определить уровень платежеспособности клиента. 2) Разработка продуктов для клиентов. Управление следующими показателями: лимит и сроки кредитования, размер процентной ставки для разной группы клиентов. 3) Портфельный анализ и оценка кредитного портфеля. Оперативная корректировка требований к клиентам на основе динамики уровня просроченной задолженности, а также с учетом изменения экономической ситуации, законодательства и т.д. 4) Проведение винтажного анализа портфеля. Уровень ожидаемых кредитных убытков определяется на основании исторических данных по итогам винтажного анализа и матриц миграции. 5) Формировании резервов на возможные потери для покрытия ожидаемых потерь по активам, подверженных кредитному риску. Резервы формируются в соответствии с Указанием Центрального Банка РФ от 28 июня 2016 г. N 4054-У «О ПОРЯДКЕ ФОРМИРОВАНИЯ МИКРОФИНАНСОВЫМИ ОРГАНИЗАЦИЯМИ РЕЗЕРВОВ НА ВОЗМОЖНЫЕ ПОТЕРИ ПО ЗАЙМАМ» и внутренними документами Общества. 6) Сопровождение и мониторинг кредитного портфеля и в случае необходимости корректировка ожидаемых кредитных убытков.</p>
2	<p>Информация о значительной концентрации кредитного риска</p>	<p>Кредитный портфель Общества является портфелем однородных ссуд. Управление концентрации кредитного риска осуществляется путем диверсификации кредитного портфеля по географии проживания клиента, роду деятельности и т.д., в следствии чего концентрация кредитного риска портфеля минимальная, а сам кредитный риск оценивается как умеренный.</p>

3	Используемые некредитной финансовой организацией определения дефолта, включая причины выбора таких определений	Дефолт заемщика считается произошедшим с момента, когда имело место следующее из событий: - заемщик просрочил погашение любых кредитных обязательств перед Обществом более чем на 90 календарных дней; - возникли обстоятельства, свидетельствующие о невозможности погашения заемщиком своих обязательств. К обстоятельствам, свидетельствующим о невозможности погашения заемщиком своих обязательств относятся следующие: - обращение Общества в суд с заявлением о признании должника банкротом; - признание судом заемщика банкротом или введение судом в отношении заемщика процедуры банкротства; - обращение заемщика в суд с заявлением о банкротстве или принятие судом мер, направленных на неисполнение своих обязательств перед Обществом. - проведение реструктуризации, связанной с невозможностью исполнить заемщиком кредитных обязательств согласно первоначальному условиям договора - реализация кредитного требования с существенными экономическими потерями; - возникновения основания для признания значительного ухудшения качества кредитного требования, признание финансового положения заемщика как плохого.
4	Используемая некредитной финансовой организацией политика списания, включая признаки отсутствия обоснованного ожидания возмещения стоимости актива и информацию о политике относительно финансовых активов, которые списываются, но в отношении которых по-прежнему применяются процедуры по принудительному истребованию причитающихся средств	При принятии решения о списании актива используется информация о качестве актива, наличии информации о дефолте заемщика, его финансовом состоянии, способности к погашению обязательств. В случае принятия решения о списании актива, актив списывается в том периоде, в котором было принято решение о его списании. срок списания задолженности учитывается в соответствии с нормативными актами. Списание оформляется приказом руководителя Общества.
5	Описание способов группировки инструментов для целей оценки ожидаемых кредитных убытков на групповой основе	Для оценки ожидаемых кредитных убытков используется группировка портфеля по категориям просроченной задолженности, категории микрорайона, признакам кредитного портфеля.
6	Информация об использовании прогнозной информации, включая использование макроэкономических данных, при определении ожидаемых кредитных убытков	Расчетные оценки изменений будущих денежных средств отражают и имеют общую направленность с изменениями в соответствующих наблюдаемых данных из периода в период. Методика оценки и допущения регулярно пересматриваются для получения наиболее точного результата.

7	<p>Объяснение исходных данных, допущений и моделей оценки, используемых для: оценки 12-месячных ожидаемых кредитных убытков и за весь срок; определения того, значительно ли увеличился кредитный риск по финансовым инструментам после их первоначального признания; определения того, является ли финансовый актив кредитно-обесцененным финансовым активом</p>	<p>При первоначальном признании финансового инструмента, а также на каждую отчетную дату (если кредитный риск значительно не увеличился) организация должна признать риск под ожидаемые кредитные убытки исходя из вероятности наступления дефолта заемщика в течение ближайших 12 месяцев. При значительном увеличении кредитного риска Общество должно признать резерв под ожидаемые кредитные убытки исходя из риска (вероятности) наступления дефолта заемщика в течение всего срока действия договора. Признаками значительного увеличения кредитного риска являются: - значительное изменение внешних рыночных показателей кредитного риска (процентных ставок, курсов валют); - значительное изменение кредитного рейтинга финансового инструмента или заемщика. Кредитный рейтинг может быть как внешним (устанавливаемым рейтинговым агентством), так и внутренним (рассчитанным по методике Общества); - существующее или прогнозируемое неблагоприятное изменение технологических, коммерческих, финансовых или экономических условий, которые могут повлиять на заемщика (рост безработицы, увеличение процентных ставок, рост инфляции, изменение налогового законодательства); - значительное или ожидаемое изменение результатов операционной деятельности заемщика; - значительное изменение величины предоставленного обеспечения; - просрочка установленных договором платежей более чем на 30 дней. При оценке ожидаемых кредитных убытков Общество основывается на анализе исторических данных и винтажном анализе по предшествующим данным о просроченной задолженности.</p>
8	<p>Описание изменений в моделях оценки и значительных допущениях, используемых в течение отчетного периода, и причины таких изменений</p>	<p>В течение отчетного периода модель оценки дополнялась новыми источниками информации, которые позволили повысить качество оценки клиентов</p>
9	<p>Информация о финансовых инструментах, по которым организация не признала оценочный резерв под убытки ввиду наличия обеспечения</p>	<p>В портфеле Общества отсутствуют продукты с обеспечением</p>
10	<p>Количественная информация об обеспечении, удерживаемом в качестве залога, описание характера и качества удерживаемого обеспечения, объяснение любых значительных изменений такого обеспечения</p>	<p>В портфеле Общества отсутствуют продукты с обеспечением</p>
11	<p>Информация о непогашенных договорных суммах по финансовым активам, которые были списаны в течение отчетного периода, но в отношении которых по-прежнему применяются процедуры по законному истребованию причитающихся средств</p>	<p>В течение отчетного периода Обществом были списаны непогашенные суммы, не возможные к взысканию. Дальнейшие действия по их истребованию Обществом не предполагаются.</p>

Анализ финансовых активов и финансовых обязательств в разрезе сроков, оставшихся до погашения, на основе ожидаемых сроков погашения
 На 30 июня 2020 г.

Таблица 40.2

Номер строки	Наименование показателя	До 3 месяцев			Свыше 1 года	Итого
		1	2	3		
РАЗДЕЛ I. АКТИВЫ						
1	Денежные средства		93 807	-	-	93 807
2	Финансовые активы, оцениваемые по справедливой стоимости через прибыль или убыток		-	-	-	-
3	Финансовые активы, оцениваемые по справедливой стоимости через прочий совокупный доход		-	-	-	-
4	Финансовые активы, оцениваемые по амортизированной стоимости		704 701	47 803	-	752 503
5	Инвестиции в ассоциированные предприятия		-	-	-	-
6	Инвестиции в совместно контролируемые предприятия		-	-	-	-
7	Инвестиции в дочерние предприятия		-	42 456	-	42 456
8	Прочие активы		19 468	-	-	19 468
9	ИТОГО активов		817 975	90 258	-	908 233
РАЗДЕЛ II. ОБЯЗАТЕЛЬСТВА						
10	Финансовые обязательства, оцениваемые по справедливой стоимости через прибыль или убыток		-	-	-	-
11	Финансовые обязательства, оцениваемые по амортизированной стоимости		104 604	238 256	219 898	562 758
12	Паевой фонд кооператива		-	-	-	-
13	Прочие обязательства		107 943	-	-	107 943
14	ИТОГО обязательств		212 547	238 256	219 898	670 702
15	Разрыв ликвидности		605 428	(147 998)	(219 898)	237 532

Анализ финансовых активов и финансовых обязательств в разрезе сроков, оставшихся до погашения, на основе ожидаемых сроков погашения
 На 30 июня 2019 г.

Таблица 40.2

Номер строки	Наименование показателя	До 3 месяцев			Свыше 1 года	Итого
		3	4	5		
1	2	3	4	5	6	
РАЗДЕЛ I. АКТИВЫ						
1	Денежные средства	31 080	-	-	-	31 080
2	Финансовые активы, оцениваемые по справедливой стоимости через прибыль или убыток	-	-	-	-	-
3	Финансовые активы, оцениваемые по справедливой стоимости через прочий совокупный доход	-	-	-	-	-
4	Финансовые активы, оцениваемые по амортизированной стоимости	865 643	9 692	2 346	-	877 681
5	Инвестиции в ассоциированные предприятия	-	-	-	-	-
6	Инвестиции в совместно контролируемые предприятия	-	-	-	-	-
7	Инвестиции в дочерние предприятия	-	-	-	-	-
8	Прочие активы	13 609	-	-	-	13 609
9	ИТОГО активов	910 332	9 692	2 346	-	922 370
РАЗДЕЛ II. ОБЯЗАТЕЛЬСТВА						
10	Финансовые обязательства, оцениваемые по справедливой стоимости через прибыль или убыток	-	-	-	-	-
11	Финансовые обязательства, оцениваемые по амортизированной стоимости	113 340	194 530	301 741	-	609 610
12	Паевой фонд кооператива	-	-	-	-	-
13	Прочие обязательства	27 630	-	-	-	27 630
14	ИТОГО обязательств	140 970	194 530	301 741	-	637 240
15	Разрыв ликвидности	769 362	(184 837)	(299 395)	-	285 130

Информация о кредитных рейтингах долговых инструментов, оцениваемых по справедливой стоимости через прибыль или убыток
 На 30 июня 2020 г.

Таблица 40.3

Номер строки	Наименование показателя	Рейтинг А	Рейтинг В	Рейтинг С	Рейтинг D	Без рейтинга
1	2	3	4	5	6	7
1	Долговые инструменты, в обязательном порядке классифицируемые как оцениваемые по справедливой стоимости, в том числе:	-	-	-	-	-
2	долговые ценные бумаги	-	-	-	-	-
3	займы выданные	-	-	-	-	-
4	микрозаймы выданные	-	-	-	-	-
5	депозиты в кредитных организациях и банках-нерезидентах	-	-	-	-	-
6	Долговые инструменты, классифицируемые как оцениваемые по справедливой стоимости через прибыль или убыток по усмотрению некредитной финансовой организации, в том числе:	-	-	-	-	-
7	долговые ценные бумаги	-	-	-	-	-
8	займы выданные	-	-	-	-	-
9	микрозаймы выданные	-	-	-	-	-
10	депозиты в кредитных организациях и банках-нерезидентах	-	-	-	-	-
11	ИТОГО	-	-	-	-	-

Информация о кредитных рейтингах долговых инструментов, оцениваемых по справедливой стоимости через прибыль или убыток
 На 31 декабря 2019 г.

Таблица 40.3

Номер строки	Наименование показателя	Рейтинг А	Рейтинг В	Рейтинг С	Рейтинг D	Без рейтинга
1	2	3	4	5	6	7
1	Долговые инструменты, в обязательном порядке классифицируемые как оцениваемые по справедливой стоимости, в том числе:	-	-	-	-	-
2	долговые ценные бумаги	-	-	-	-	-
3	займы выданные	-	-	-	-	-
4	микрозаймы выданные	-	-	-	-	-
5	депозиты в кредитных организациях и банках-нерезидентах	-	-	-	-	-
6	Долговые инструменты, классифицируемые как оцениваемые по справедливой стоимости через прибыль или убыток по усмотрению некредитной финансовой организации, в том числе:	-	-	-	-	-
7	долговые ценные бумаги	-	-	-	-	-
8	займы выданные	-	-	-	-	-
9	микрозаймы выданные	-	-	-	-	-
10	депозиты в кредитных организациях и банках-нерезидентах	-	-	-	-	-
11	ИТОГО	-	-	-	-	-

Информация о кредитных рейтингах финансовых активов, оценочный резерв под убытки по которым оценивается в сумме, равной 12-месячным ожидаемым кредитным убыткам
 На 30 июня 2020 г.

Таблица 40.4

Номер строки	Наименование показателя	Рейтинг А	Рейтинг В	Рейтинг С	Рейтинг D	Без рейтинга
1	2	3	4	5	6	7
1	Расчетные счета	-	-	-	-	-
2	Финансовые активы, оцениваемые по амортизированной стоимости, в том числе:	-	-	-	-	752 503
3	депозиты и прочие размещенные средства в кредитных организациях и банках-нерезидентах	-	-	-	-	-
4	займы выданные	-	-	-	-	64 796
5	микрозаймы выданные	-	-	-	-	634 667
6	прочие размещенные средства и прочая дебиторская задолженность	-	-	-	-	53 040
7	Долговые инструменты, оцениваемые по справедливой стоимости через прочий совокупный доход, в том числе:	-	-	-	-	-
8	долговые ценные бумаги	-	-	-	-	-
9	займы выданные	-	-	-	-	-
10	микрозаймы выданные	-	-	-	-	-
11	депозиты в кредитных организациях и банках-нерезидентах	-	-	-	-	-
12	ИТОГО	-	-	-	-	752 503

Информация о кредитных рейтингах финансовых активов, оценочный резерв под убытки по которым оценивается в сумме, равной 12-месячным ожидаемым кредитным убыткам

На 31 декабря 2019 г.

Таблица 40.4

Номер строки	Наименование показателя	Рейтинг А	Рейтинг В	Рейтинг С	Рейтинг D	Без рейтинга
1	2	3	4	5	6	7
1	Расчетные счета	-	-	-	-	-
2	Финансовые активы, оцениваемые по амортизированной стоимости, в том числе:	-	-	-	-	749 522
3	депозиты и прочие размещенные средства в кредитных организациях и банках-нерезидентах	-	-	-	-	-
4	займы выданные	-	-	-	-	12 805
5	микрозаймы выданные	-	-	-	-	721 101
6	прочие размещенные средства и прочая дебиторская задолженность	-	-	-	-	15 616
7	Долговые инструменты, оцениваемые по справедливой стоимости через прочий совокупный доход, в том числе:	-	-	-	-	-
8	долговые ценные бумаги	-	-	-	-	-
9	займы выданные	-	-	-	-	-
10	микрозаймы выданные	-	-	-	-	-
11	депозиты в кредитных организациях и банках-нерезидентах	-	-	-	-	-
12	ИТОГО	-	-	-	-	749 522

Информация о валовой балансовой стоимости долговых инструментов, оценочный резерв под убытки по которым оценивается в сумме, равной ожидаемым кредитным убыткам за весь срок, кредитный риск по которым существенно увеличился с даты первоначального признания, в разрезе кредитных рейтингов

На 30 июня 2020 г.

Таблица 40.5

Номер строки	Наименование показателя	Рейтинг А	Рейтинг В	Рейтинг С	Рейтинг D	Без рейтинга
1	2	3	4	5	6	7
1	Расчетные счета	-	-	-	-	-
2	Финансовые активы, оцениваемые по амортизированной стоимости, в том числе:	-	-	-	-	2 871 559
3	депозиты и прочие размещенные средства в кредитных организациях и банках-нерезидентах	-	-	-	-	-
4	займы выданные	-	-	-	-	-
5	микрозаймы выданные	-	-	-	-	2 871 559
6	прочие размещенные средства и прочая дебиторская задолженность	-	-	-	-	-
7	Долговые инструменты, оцениваемые по справедливой стоимости через прочий совокупный доход, в том числе:	-	-	-	-	-
8	долговые ценные бумаги	-	-	-	-	-
9	займы выданные	-	-	-	-	-
10	микрозаймы выданные	-	-	-	-	-
11	депозиты в кредитных организациях и банках-нерезидентах	-	-	-	-	-
12	ИТОГО	-	-	-	-	2 871 559

Информация о валовой балансовой стоимости долговых инструментов, оценочный резерв под убытки по которым оценивается в сумме, равной ожидаемым кредитным убыткам за весь срок, кредитный риск по которым существенно увеличился с даты первоначального признания, в разрезе кредитных рейтингов

На 31 декабря 2019 г.

Таблица 40.5

Номер строки	Наименование показателя	Рейтинг А	Рейтинг В	Рейтинг С	Рейтинг D	Без рейтинга
1	2	3	4	5	6	7
1	Расчетные счета	-	-	-	-	-
2	Финансовые активы, оцениваемые по амортизированной стоимости, в том числе:	-	-	-	-	3 566 291
3	депозиты и прочие размещенные средства в кредитных организациях и банках-нерезидентах	-	-	-	-	-
4	займы выданные	-	-	-	-	10 350
5	микрозаймы выданные	-	-	-	-	3 555 941
6	прочие размещенные средства и прочая дебиторская задолженность	-	-	-	-	-
7	Долговые инструменты, оцениваемые по справедливой стоимости через прочий совокупный доход, в том числе:	-	-	-	-	-
8	долговые ценные бумаги	-	-	-	-	-
9	займы выданные	-	-	-	-	-
10	микрозаймы выданные	-	-	-	-	-
11	депозиты в кредитных организациях и банках-нерезидентах	-	-	-	-	-
12	ИТОГО	-	-	-	-	3 566 291

Информация о валовой балансовой стоимости долговых инструментов, оценочный резерв под убытки по которым оценивается в сумме, равной ожидаемым кредитным убыткам за весь срок, являющихся кредитно-обесцененными на отчетную дату, в разрезе кредитных рейтингов
 На 30 июня 2020 г.

Таблица 40.6

Номер строки	Наименование показателя	Рейтинг А	Рейтинг В	Рейтинг С	Рейтинг D	Без рейтинга
1	2	3	4	5	6	7
1	Расчетные счета	-	-	-	-	-
2	Финансовые активы, оцениваемые по амортизированной стоимости, в том числе:	-	-	-	-	-
3	депозиты и прочие размещенные средства в кредитных организациях и банках-нерезидентах	-	-	-	-	-
4	займы выданные	-	-	-	-	-
5	микрозаймы выданные	-	-	-	-	-
6	прочие размещенные средства и прочая дебиторская задолженность	-	-	-	-	-
7	Долговые инструменты, оцениваемые по справедливой стоимости через прочий совокупный доход, в том числе:	-	-	-	-	-
8	долговые ценные бумаги	-	-	-	-	-
9	займы выданные	-	-	-	-	-
10	микрозаймы выданные	-	-	-	-	-
11	депозиты в кредитных организациях и банках-нерезидентах	-	-	-	-	-
12	ИТОГО	-	-	-	-	-

Информация о валовой балансовой стоимости долговых инструментов, оценочный резерв под убытки по которым оценивается в сумме, равной ожидаемым кредитным убыткам за весь срок, являющихся кредитно-обесцененными на отчетную дату, в разрезе кредитных рейтингов

На 31 декабря 2019 г.

Таблица 40.6

Номер строки	Наименование показателя	Рейтинг А	Рейтинг В	Рейтинг С	Рейтинг D	Без рейтинга
1	2	3	4	5	6	7
1	Расчетные счета	-	-	-	-	-
2	Финансовые активы, оцениваемые по амортизированной стоимости, в том числе:	-	-	-	-	-
3	депозиты и прочие размещенные средства в кредитных организациях и банках-нерезидентах	-	-	-	-	-
4	займы выданные	-	-	-	-	-
5	микрозаймы выданные	-	-	-	-	-
6	прочие размещенные средства и прочая дебиторская задолженность	-	-	-	-	-
7	Долговые инструменты, оцениваемые по справедливой стоимости через прочий совокупный доход, в том числе:	-	-	-	-	-
8	долговые ценные бумаги	-	-	-	-	-
9	займы выданные	-	-	-	-	-
10	микрозаймы выданные	-	-	-	-	-
11	депозиты в кредитных организациях и банках-нерезидентах	-	-	-	-	-
12	ИТОГО	-	-	-	-	-

**Информация о валовой балансовой стоимости долговых инструментов, приобретенных или созданных
кредитно-обесцененными, в разрезе кредитных рейтингов по состоянию
На 30 июня 2020 г.**

Таблица 40.7

Номер строки	Наименование показателя	Рейтинг А	Рейтинг В	Рейтинг С	Рейтинг D	Без рейтинга
1	2	3	4	5	6	7
1	Финансовые активы, оцениваемые по амортизированной стоимости, в том числе:	-	-	-	-	2 883
2	депозиты и прочие размещенные средства в кредитных организациях и банках-нерезидентах	-	-	-	-	-
3	займы выданные	-	-	-	-	-
4	микрозаймы выданные	-	-	-	-	-
5	прочие размещенные средства и прочая дебиторская задолженность	-	-	-	-	2 883
6	Долговые инструменты, оцениваемые по справедливой стоимости через прочий совокупный доход, в том числе:	-	-	-	-	-
7	долговые ценные бумаги	-	-	-	-	-
8	займы выданные	-	-	-	-	-
9	микрозаймы выданные	-	-	-	-	-
10	депозиты в кредитных организациях и банках-нерезидентах	-	-	-	-	-
11	ИТОГО	-	-	-	-	2 883

**Информация о валовой балансовой стоимости долговых инструментов, приобретенных или созданных
кредитно-обесцененными, в разрезе кредитных рейтингов по состоянию
На 31 декабря 2019 г.**

Таблица 40.7

Номер строки	Наименование показателя	Рейтинг А	Рейтинг В	Рейтинг С	Рейтинг D	Без рейтинга
1	2	3	4	5	6	7
1	Финансовые активы, оцениваемые по амортизированной стоимости, в том числе:	-	-	-	-	4 999
2	депозиты и прочие размещенные средства в кредитных организациях и банках-нерезидентах	-	-	-	-	-
3	займы выданные	-	-	-	-	-
4	микрозаймы выданные	-	-	-	-	-
5	прочие размещенные средства и прочая дебиторская задолженность	-	-	-	-	4 999
6	Долговые инструменты, оцениваемые по справедливой стоимости через прочий совокупный доход, в том числе:	-	-	-	-	-
7	долговые ценные бумаги	-	-	-	-	-
8	займы выданные	-	-	-	-	-
9	микрозаймы выданные	-	-	-	-	-
10	депозиты в кредитных организациях и банках-нерезидентах	-	-	-	-	-
11	ИТОГО	-	-	-	-	4 999

Анализ финансовых обязательств в разрезе сроков, оставшихся до погашения, на основе договорных недисконтированных денежных потоков
На 30 июня 2020 г.

Таблица 40.8

Номер строки	Наименование показателя	До востребования, в пределах месяца	От 1 до 3 месяцев	От 3 до 12 месяцев	От 1 года до 5 лет	Более 5 лет	Просроченные	Итого
1	2	3	4	5	6	7	8	9
1	Финансовые обязательства, в обязательном порядке классифицируемые как оцениваемые по справедливой стоимости, изменения которой отражаются в составе прибыли или убытка, в том числе:	-	-	-	-	-	-	-
2	производные финансовые инструменты, от которых ожидается уменьшение экономических выгод	-	-	-	-	-	-	-
3	обязательства по выкупу проданных ценных бумаг, полученных по договорам репо и займа ценных бумаг	-	-	-	-	-	-	-
4	встроенные производные финансовые инструменты, от которых ожидается уменьшение экономических выгод	-	-	-	-	-	-	-
5	прочее	-	-	-	-	-	-	-
6	Финансовые обязательства, классифицируемые как оцениваемые по справедливой стоимости, изменения которой отражаются в составе прибыли или убытка по усмотрению некредитной финансовой организации, в том числе:	-	-	-	-	-	-	-
7	привлеченные средства	-	-	-	-	-	-	-
8	выпущенные долговые ценные бумаги	-	-	-	-	-	-	-
9	прочее	-	-	-	-	-	-	-
10	Финансовые обязательства, оцениваемые по амортизированной стоимости, в том числе:	5 390	238 256	309 988	9 124	-	-	562 758
11	привлеченные средства	5 390	238 256	219 898	-	-	-	463 544
12	обязательства по аренде	-	-	-	9 124	-	-	9 124
13	выпущенные долговые ценные бумаги	-	-	39 710	-	-	-	39 710
14	прочая кредиторская задолженность	-	-	50 380	-	-	-	50 380
15	прочее	-	-	-	-	-	-	-
16	Обязательства выбывающих групп, классифицированные как предназначенные для продажи	-	-	-	-	-	-	-
17	ИТОГО обязательств	5 390	238 256	309 988	9 124	-	-	562 758

Анализ финансовых обязательств в разрезе сроков, оставшихся до погашения, на основе договорных недисконтированных денежных потоков
 На 31 декабря 2019 г.

Таблица 40.8

Номер строки	Наименование показателя	До востребова- ния, в пределах месяца	От 1 до 3 месяцев	От 3 до 12 месяцев	От 1 года до 5 лет	Более 5 лет	Просроченные	Итого
1	2	3	4	5	6	7	8	9
1	Финансовые обязательства, в обязательном порядке классифицируемые как оцениваемые по справедливой стоимости, изменения которой отражаются в составе прибыли или убытка, в том числе:	-	-	-	-	-	-	-
2	производные финансовые инструменты, от которых ожидается уменьшение экономических выгод	-	-	-	-	-	-	-
3	обязательства по выкупу проданных ценных бумаг, полученных по договорам репо и займа ценных бумаг	-	-	-	-	-	-	-
4	встроенные производные финансовые инструменты, от которых ожидается уменьшение экономических выгод	-	-	-	-	-	-	-
5	прочее	-	-	-	-	-	-	-
6	Финансовые обязательства, классифицируемые как оцениваемые по справедливой стоимости, изменения которой отражаются в составе прибыли или убытка по усмотрению некредитной финансовой организации, в том числе:	-	-	-	-	-	-	-
7	привлеченные средства	-	-	-	-	-	-	-
8	выпущенные долговые ценные бумаги	-	-	-	-	-	-	-
9	прочее	-	-	-	-	-	-	-
10	Финансовые обязательства, оцениваемые по амортизированной стоимости, в том числе:	-	10 664	223 864	357 980	-	-	592 508
11	привлеченные средства	-	10 664	116 929	345 981	-	-	473 574
12	обязательства по аренде	-	-	-	11 999	-	-	11 999
13	выпущенные долговые ценные бумаги	-	-	39 710	-	-	-	39 710
14	прочая кредиторская задолженность	-	-	67 225	-	-	-	67 225
15	прочее	-	-	-	-	-	-	-
16	Обязательства выбывающих групп, классифицированные как предназначенные для продажи	-	-	-	-	-	-	-
17	ИТОГО обязательства	-	10 664	223 864	357 980	-	-	592 508

Общий анализ чувствительности процентного риска к возможным изменениям в процентных ставках в разрезе основных валют
 На 30 июня 2020 г.

Таблица 40.9

Номер строки	Валюта	Увеличение (уменьшение) в базисных пунктах	Чувствительность процентного дохода	Чувствительность к капиталу
1	2	3	4	5
1	Рубль	100/(100)-	37 583/(37 583)-	37 583/(37 583)-
2	Евро	100/(100)-	(18 608)/(18 680)	(18 608)/(18 680)
3	Доллар США	100/(100)-	-	-

На 01 января 2020 г.


Номер строки	Валюта	Увеличение (уменьшение) в базисных пунктах	Чувствительность процентного дохода	Чувствительность к капиталу
1	2	3	4	5
1	Рубль	100/(100)-	50 466/(50 466)	50 466/(50 466)
2	Евро	100/(100)-	(15 569)/15 569	(15 569)/15 569
3	Доллар США	100/(100)-	-	-

Анализ влияния на прибыль до налогообложения и капитал основных ценовых параметров

Таблица 40.10

Номер строки	Рыночные индексы	На 30 июня 2020 г.		На 31 декабря 2019 г.	
		Влияние на прибыль до налогообложения	Влияние на капитал	Влияние на прибыль до налогообложения	Влияние на капитал
1	2	4	5	6	7
1	Рыночный индекс 1	-	-	-	-
2	Рыночный индекс 2	-	-	-	-
3	Рыночный индекс 3	-	-	-	-

Номер строки	Рыночные индексы	На 30 июня 2019 г.		На 31 декабря 2018 г.	
		Влияние на прибыль до налогообложения	Влияние на капитал	Влияние на прибыль до налогообложения	Влияние на капитал
1	2	4	5	6	7
1	Рыночный индекс 1	-	-	-	-
2	Рыночный индекс 2	-	-	-	-
3	Рыночный индекс 3	-	-	-	-



Генеральный директор (подпись) _____
 (должность руководителя) _____
 Нефедов Алексей Сергеевич
 (инициалы, фамилия)

27 июля 2020 г.

Примечание 46. Операции со связанными сторонами
Остатки по операциям со связанными сторонами
 На 30 июня 2020 г.

Таблица 46.1

Номер строки	Наименование показателя	3	4	5	6	7	8	9	Итого
		Материнское предприятие	Дочерние предприятия	Совместно контролируемые предприятия	Ассоциированные предприятия	Ключевой управленческий персонал	Компании под общим контролем	Прочие связанные стороны	
		3	4	5	6	7	8	9	10
1	2								
1	Денежные средства	-	-	-	-	-	-	-	-
2	Финансовые активы, оцениваемые по справедливой стоимости через прибыль или убыток, в том числе:	-	-	-	-	-	-	-	-
3	финансовые активы, в обязательном порядке классифицируемые как оцениваемые по справедливой стоимости через прибыль или убыток	-	-	-	-	-	-	-	-
4	Финансовые активы, классифицируемые как оцениваемые по справедливой стоимости через прибыль или убыток по усмотрению некредитной финансовой организации	-	-	-	-	-	-	-	-
5	Финансовые активы, оцениваемые по справедливой стоимости через прочий совокупный доход, в том числе:	-	-	-	-	-	-	-	-
6	долевые ценные бумаги	-	-	-	-	-	-	-	-
7	прочие долевые финансовые активы	-	-	-	-	-	-	-	-
8	долговые ценные бумаги	-	-	-	-	-	-	-	-
9	займы выданные	-	-	-	-	-	-	-	-
10	микрораймы выданные	-	-	-	-	-	-	-	-
11	депозиты в кредитных организациях и банках-нерезидентах	-	-	-	-	-	-	-	-
12	Финансовые активы, оцениваемые по амортизированной стоимости, в том числе:	-	159	-	-	-	-	-	159
13	депозиты и прочие размещенные средства в кредитных организациях и банках-нерезидентах	-	-	-	-	-	-	-	-
14	займы выданные	-	159	-	-	-	-	-	159
15	микрораймы выданные	-	-	-	-	-	-	-	-
16	прочие размещенные средства и прочая дебиторская задолженность	-	-	-	-	-	-	-	-
17	Активы (активы выбывающих групп), классифицированные как предназначенные для продажи	-	-	-	-	-	-	-	-
18	Инвестиции в ассоциированные предприятия	-	-	-	-	-	-	-	-
19	Инвестиции в совместно контролируемые предприятия	-	-	-	-	-	-	-	-
20	Инвестиции в дочерние предприятия	-	42 456	-	-	-	-	-	42 456
21	Инвестиционное имущество	-	-	-	-	-	-	-	-
22	Нематериальные активы	-	-	-	-	-	-	-	-
23	Основные средства	-	-	-	-	-	-	-	-
24	Авансы, выданные по капитальному строительству	-	-	-	-	-	-	-	-
25	Прочие активы	-	9	-	-	-	-	-	9
						2			12

Доходы и расходы по операциям со связанными сторонами
За I полугодие 2020 г.

Таблица 46.2

Номер строки	Наименование показателя	Материнское предприятие	Дочерние предприятия	Совместно контролируемые предприятия	Ассоциированные предприятия	Ключевой управленческий персонал	Компания под общим контролем	Прочие связанные стороны	Итого
1	2	3	4	5	6	7	8	9	10
1	Процентные доходы	-	26	-	-	-	-	-	26
2	Процентные расходы	-	-	-	-	-	-	(5 050)	(5 050)
3	Чистые процентные доходы (чистые процентные расходы)	-	-	-	-	-	-	-	-
4	Доходы за вычетом расходов (расходы за вычетом доходов) по восстановлению (созданию) оценочных резервов под ожидаемые кредитные убытки по финансовым активам, приносящим процентный доход, в том числе:	-	(39)	-	-	-	-	-	(39)
5	доходы за вычетом расходов (расходы за вычетом доходов) по восстановлению (созданию) оценочных резервов под ожидаемые кредитные убытки по финансовым активам, оцениваемым по амортизированной стоимости	-	(39)	-	-	-	-	-	(39)
6	доходы за вычетом расходов (расходы за вычетом доходов) по восстановлению (созданию) оценочных резервов под ожидаемые кредитные убытки по долговым инструментам, оцениваемым по справедливой стоимости через прочий совокупный доход	-	-	-	-	-	-	-	-
7	Чистые процентные доходы (чистые процентные расходы) после создания оценочного резерва под ожидаемые кредитные убытки по финансовым активам, приносящим процентный доход	-	(13)	-	-	-	-	(5 050)	(5 062)
8	Выручка от реализации жилых помещений	-	-	-	-	-	-	-	-
9	Прямые операционные расходы	-	-	-	-	-	-	-	-
10	Доходы за вычетом расходов (расходы за вычетом доходов) по операциям с финансовыми инструментами, оцениваемыми по амортизированной стоимости	-	-	-	-	-	-	-	-
11	Доходы за вычетом расходов (расходы за вычетом доходов) по операциям с финансовыми инструментами, оцениваемыми по справедливой стоимости через прибыль или убыток	-	-	-	-	-	-	-	-
12	Доходы за вычетом расходов (расходы за вычетом доходов) по операциям с финансовыми активами, оцениваемыми по справедливой стоимости через прочий совокупный доход	-	-	-	-	-	-	-	-
13	Доходы за вычетом расходов (расходы за вычетом доходов) от операций с инвестиционным имуществом	-	-	-	-	-	-	-	-
14	Доходы за вычетом расходов (расходы за вычетом доходов) по операциям с иностранной валютой и от переоценки средств в иностранной валюте	-	-	-	-	-	-	-	-
15	Доходы за вычетом расходов (расходы за вычетом доходов) от переоценки и выбытия активов (выбывающих групп), классифицированных как предназначенные для продажи	-	-	-	-	-	-	-	-
16	Прочие доходы	-	55	-	-	-	-	-	55

Информация о размере вознаграждения ключевому управленческому персоналу

Таблица 46.3

Номер строки	Наименование показателя	За I полугодие 2020 г.	За I полугодие 2019 г.	За Апрель - Июнь 2020 г.	За Апрель - Июнь 2019 г.
1	2	3	4	5	6
1	Краткосрочные вознаграждения	1 061	891	372	422
2	Страховые взносы	333	325	125	183
3	Долгосрочные вознаграждения работникам по окончании трудовой деятельности	-	-	-	-
4	Прочие долгосрочные вознаграждения	-	-	-	-
5	Выходные пособия	-	-	-	-
6	Итого	1 394	1 216	498	605



Генеральный директор
(должность руководителя)

Нефедов Алексей Сергеевич
(инициалы, фамилия)

(подпись)

27 июля 2020 г.