

Код территории по ОКАТО	Код некредитной финансовой организации		
	по ОКПО	ОГРН	ИНН
50401379000	18447821	1137746831606	7724889891

**БУХГАЛТЕРСКИЙ БАЛАНС  
МИКРОФИНАНСОВОЙ ОРГАНИЗАЦИИ  
В ФОРМЕ ХОЗЯЙСТВЕННОГО ОБЩЕСТВА ИЛИ ТОВАРИЩЕСТВА, ЛОМBARDA  
на 30 июня 2021 г.**

Микрофинансовая Компания "Лайм-Займ" (Общество с ограниченной ответственностью) (МФК Лайм-Займ (ООО))  
(полное фирменное наименование или сокращенное фирменное наименование)

Почтовый адрес 630102, Новосибирская обл, Новосибирск гор, Кирова ул, дом № 48, офис 1401

Код формы по ОКУД 0420842  
Годовая (квартальная)  
(тыс. руб.)

Номер строки	Наименование показателя	Пояснения к строкам	На 30 июня 2021 г.	На 31 декабря 2020 г.
1	2	3	4	5
<b>РАЗДЕЛ I. АКТИВЫ</b>				
1	Денежные средства	5	50 596	135 138
2	Финансовые активы, оцениваемые по справедливой стоимости через прибыль или убыток		-	-
3	Финансовые активы, оцениваемые по справедливой стоимости через прочий совокупный доход		-	-
4	Финансовые активы, оцениваемые по амортизированной стоимости	8	1 150 514	830 827
5	Активы (активы выбывающих групп), классифицированные как предназначенные для продажи		-	-
6	Инвестиции в ассоциированные предприятия		-	-
7	Инвестиции в совместно контролируемые предприятия		-	-
8	Инвестиции в дочерние предприятия	12	35 849	35 849
9	Инвестиционное имущество		-	-
10	Нематериальные активы	14	-	-
11	Основные средства	15	4 659	8 017
12	Требования по текущему налогу на прибыль		1	1
13	Отложенные налоговые активы	35	5 249	4 669
14	Прочие активы	17	26 011	20 870
15	<b>ИТОГО АКТИВОВ</b>		<b>1 272 879</b>	<b>1 035 371</b>
<b>РАЗДЕЛ II. ОБЯЗАТЕЛЬСТВА</b>				
16	Финансовые обязательства, оцениваемые по справедливой стоимости через прибыль или убыток		-	-
17	Финансовые обязательства, оцениваемые по амортизированной стоимости	19	709 379	630 500
18	Обязательства выбывающих групп, классифицированные как предназначенные для продажи		-	-
19	Обязательства по текущему налогу на прибыль	35	8 024	4 187
20	Отложенные налоговые обязательства		-	-
21	Резервы – оценочные обязательства		-	-
22	Прочие обязательства	21	136 568	33 071
23	<b>ИТОГО ОБЯЗАТЕЛЬСТВ</b>		<b>853 970</b>	<b>667 758</b>

**РАЗДЕЛ III. КАПИТАЛ**

24	Уставный (складочный) капитал	23	26 000	26 000
25	Добавочный капитал		79 344	79 344
26	Резервный капитал		-	-
27	Собственные акции (доли), выкупленные у акционеров (участников)		-	-
28	Резервы		-	-
29	Нераспределенная прибыль (непокрытый убыток)		313 565	262 269
30	<b>ИТОГО КАПИТАЛА</b>		<b>418 909</b>	<b>367 613</b>
31	<b>ИТОГО КАПИТАЛА И ОБЯЗАТЕЛЬСТВ</b>		<b>1 272 879</b>	<b>1 035 371</b>

Генеральный директор  
(должность руководителя)

29 июля 2021 г.



(подпись)  
Управляющий директор  
МФК «Лайм-Займ» (ООО) Киселева О.А.  
действующий на основании  
доверенности б/н от 26.11.2020 г.

А. С. Нефедов

(инициалы, фамилия)

Код территории по ОКАТО	Код некредитной финансовой организации		
	по ОКПО	ОГРН	ИНН
50401379000	18447821	1137746831606	7724889891

**ОТЧЕТ  
О ФИНАНСОВЫХ РЕЗУЛЬТАТАХ МИКРОФИНАНСОВОЙ ОРГАНИЗАЦИИ  
В ФОРМЕ ХОЗЯЙСТВЕННОГО ОБЩЕСТВА ИЛИ ТОВАРИЩЕСТВА, ЛОМБАРДА**

за Январь - Июнь 2021 г.

Микрофинансовая Компания "Лайм-Займ" (Общество с ограниченной ответственностью) (МФК Лайм-Займ (ООО))

(полное фирменное наименование или сокращенное фирменное наименование)

Почтовый адрес 630102, Новосибирская обл, Новосибирск гор, Кирова ул, д. № 48, оф. 1401

Код формы по ОКУД 0420843

Годовая (квартальная)

(тыс. руб.)

Номер строки	Наименование показателя	Пояснения к строкам	За I полугодие 2021 г.	За I полугодие 2020 г.	За Апрель - Июнь 2021 г.	За Апрель - Июнь 2020 г.
1	2	3	4	5	6	7
<b>Раздел I. чистые процентные доходы (чистые процентные расходы) после создания оценочного резерва под ожидаемые кредитные убытки по финансовым активам</b>						
1	Процентные доходы	25	1 292 077	1 200 250	735 674	543 639
2	Процентные расходы	26	(35 698)	(47 952)	(14 031)	(23 793)
3	Чистые процентные доходы (чистые процентные расходы)		1 256 379	1 152 298	721 643	519 846
4	Доходы за вычетом расходов (расходы за вычетом доходов) по восстановлению (созданию) оценочных резервов под ожидаемые кредитные убытки по финансовым активам, в том числе:		(682 270)	(912 132)	(392 208)	(392 485)
5	доходы за вычетом расходов (расходы за вычетом доходов) по восстановлению (созданию) оценочных резервов под ожидаемые кредитные убытки по финансовым активам, оцениваемым по амортизированной стоимости		(682 270)	(912 132)	(392 208)	(392 485)
6	доходы за вычетом расходов (расходы за вычетом доходов) по восстановлению (созданию) оценочных резервов под ожидаемые кредитные убытки по долговым инструментам, оцениваемым по справедливой стоимости через прочий совокупный доход		-	-	-	-
7	Чистые процентные доходы (чистые процентные расходы) после создания оценочного резерва под ожидаемые кредитные убытки по финансовым активам		574 109	240 166	329 435	127 360
<b>Раздел II. Операционные доходы за вычетом операционных расходов</b>						
8	Доходы за вычетом расходов (расходы за вычетом доходов) по операциям с финансовыми инструментами, оцениваемыми по справедливой стоимости через прибыль или убыток		-	-	-	-
9	Доходы за вычетом расходов (расходы за вычетом доходов) по операциям с финансовыми активами, оцениваемыми по справедливой стоимости через прочий совокупный доход		-	-	-	-
10	Доходы за вычетом расходов (расходы за вычетом доходов) по операциям с финансовыми инструментами, оцениваемыми по амортизированной стоимости	31	(17 637)	(29 306)	(16 591)	(34 711)
11	Доходы за вычетом расходов (расходы за вычетом доходов) от операций с инвестиционным имуществом		-	-	-	-
12	Доходы за вычетом расходов (расходы за вычетом доходов) по операциям с иностранной валютой и от переоценки средств в иностранной валюте		20 539	(23 731)	13 199	13 440
13	Общие и административные расходы	33	(559 400)	(350 472)	(293 718)	(235 824)
14	Доходы за вычетом расходов (расходы за вычетом доходов) от переоценки и выбытия активов (выбывающих групп), классифицированных как предназначенные для продажи		-	-	-	-
15	Прочие доходы	34	51 398	55 265	23 780	52 190
16	Прочие расходы	34	(3 263)	(20)	(561)	-
17	Итого операционных доходов (расходов)		(508 363)	(348 263)	(273 891)	(204 905)
18	Прибыль (убыток) до налогообложения		65 745	(108 097)	55 544	(77 545)
19	Доход (расход) по налогу на прибыль, в том числе:	35	(14 449)	(408)	(10 859)	(176)
20	расход по текущему налогу на прибыль		(15 030)	-	(11 527)	-
21	доход (расход) по отложенному налогу на прибыль		580	(408)	668	(176)
22	Прибыль (убыток) от прекращенной деятельности, переоценки и выбытия активов (выбывающих групп), классифицированных как предназначенные для продажи, составляющих прекращенную деятельность, после налогообложения		-	-	-	-
23	Прибыль (убыток) после налогообложения		51 296	(108 505)	44 685	(77 721)
<b>Раздел III. Прочий совокупный доход</b>						
24	Прочий совокупный доход (расход), не подлежащий переклассификации в состав прибыли или убытка в последующих периодах, в том числе:		-	-	-	-

25	чистое изменение резерва переоценки основных средств и нематериальных активов, в том числе:			-	-	-	-
26	изменение резерва переоценки в результате выбытия основных средств и нематериальных активов			-	-	-	-
27	изменение резерва переоценки в результате переоценки основных средств и нематериальных активов			-	-	-	-
28	налог на прибыль, связанный с изменением резерва переоценки основных средств и нематериальных активов			-	-	-	-
29	чистое изменение справедливой стоимости долевых инструментов, оцениваемых по справедливой стоимости через прочий совокупный доход, в том числе:			-	-	-	-
30	изменение справедливой стоимости долевых инструментов, оцениваемых по справедливой стоимости через прочий совокупный доход в результате их выбытия			-	-	-	-
31	изменение справедливой стоимости долевых инструментов, оцениваемых по справедливой стоимости через прочий совокупный доход в результате их переоценки			-	-	-	-
32	влияние налога на прибыль, связанного с изменением справедливой стоимости долевых инструментов, оцениваемых по справедливой стоимости через прочий совокупный доход			-	-	-	-
33	чистое изменение справедливой стоимости финансовых обязательств, учитываемых по справедливой стоимости через прибыль или убыток, связанное с изменением кредитного риска, в том числе:			-	-	-	-
34	при выбытии финансовых обязательств, учитываемых по справедливой стоимости через прибыль или убыток			-	-	-	-
35	изменение справедливой стоимости финансовых обязательств, учитываемых по справедливой стоимости через прибыль или убыток, связанное с изменением кредитного риска			-	-	-	-
36	влияние налога на прибыль, обусловленного изменением справедливой стоимости финансовых обязательств, учитываемых по справедливой стоимости через прибыль или убыток, связанным с изменением кредитного риска			-	-	-	-
37	чистое изменение стоимости инструментов хеджирования, с помощью которых хеджируются долевые инструменты, оцениваемые по справедливой стоимости через прочий совокупный доход, в том числе:			-	-	-	-
38	изменение стоимости инструментов хеджирования, с помощью которых хеджируются долевые инструменты, оцениваемые по справедливой стоимости через прочий совокупный доход			-	-	-	-
39	влияние налога на прибыль, обусловленного изменением стоимости инструментов хеджирования, с помощью которых хеджируются долевые инструменты, оцениваемые по справедливой стоимости через прочий совокупный доход			-	-	-	-
40	прочий совокупный доход (убыток) от других операций			-	-	-	-
41	налог на прибыль, относящийся к прочему совокупному доходу (убытку) от других операций			-	-	-	-
42	Прочий совокупный доход (расход), подлежащий переклассификации в состав прибыли или убытка в последующих периодах, в том числе:			-	-	-	-
43	чистое изменение справедливой стоимости долговых инструментов, оцениваемых по справедливой стоимости через прочий совокупный доход, в том числе:			-	-	-	-
44	изменение справедливой стоимости долговых инструментов, оцениваемых по справедливой стоимости через прочий совокупный доход			-	-	-	-
45	влияние налога на прибыль, связанного с изменением справедливой стоимости долговых инструментов, оцениваемых по справедливой стоимости через прочий совокупный доход			-	-	-	-
46	переклассификация накопленного изменения справедливой стоимости долговых инструментов, оцениваемых по справедливой стоимости через прочий совокупный доход, в состав прибыли или убытка			-	-	-	-
47	налог на прибыль, связанный с переклассификацией накопленного изменения справедливой стоимости долговых инструментов, оцениваемых по справедливой стоимости через прочий совокупный доход, в состав прибыли или убытка			-	-	-	-

48	чистое изменение оценочного резерва под ожидаемые кредитные убытки по долговым инструментам, оцениваемым по справедливой стоимости через прочий совокупный доход, в том числе:					
49	создание (восстановление) оценочного резерва под ожидаемые кредитные убытки по долговым инструментам, оцениваемым по справедливой стоимости через прочий совокупный доход					
50	влияние налога на прибыль, связанного с созданием (восстановлением) оценочного резерва под ожидаемые кредитные убытки по долговым инструментам, оцениваемым по справедливой стоимости через прочий совокупный доход					
51	переклассификация в состав прибыли или убытка оценочного резерва под ожидаемые кредитные убытки по долговым инструментам, оцениваемым по справедливой стоимости через прочий совокупный доход					
52	налог на прибыль, связанный с переклассификацией в состав прибыли или убытка оценочного резерва под ожидаемые кредитные убытки по долговым инструментам, оцениваемым по справедливой стоимости через прочий совокупный доход					
53	чистые доходы (расходы) от хеджирования денежных потоков, в том числе:					
54	доходы (расходы) от хеджирования денежных потоков					
55	налог на прибыль, связанный с доходами (расходами) от хеджирования денежных потоков					
56	переклассификация в состав прибыли или убытка накопленной суммы переоценки инструмента хеджирования денежных потоков					
57	налог на прибыль, связанный с переклассификацией в состав прибыли или убытка накопленной суммы переоценки инструмента хеджирования денежных потоков					
58	прочий совокупный доход (убыток) от других операций					
59	налог на прибыль, относящийся к прочему совокупному доходу (убытку) от других операций					
60	ИТОГО ПРОЧЕГО СОВОКУПНОГО ДОХОДА (УБЫТКА) ЗА ОТЧЕТНЫЙ ПЕРИОД					
61	ИТОГО СОВОКУПНОГО ДОХОДА (УБЫТКА) ЗА ОТЧЕТНЫЙ ПЕРИОД		51 296	(108 505)	44 685	(77 721)


  
 Генеральный директор (должность руководителя) \_\_\_\_\_ (подпись) \_\_\_\_\_ А. С. Нефедов (инициалы, фамилия)
   
 29 июля 2021 г.
   
 Управляющий директор
   
 МФК «Лайм-Займ» (ООО) Киселева О.А.
   
 действующий на основании
   
 доверенности б/н от 26.11.2020 г.





21	прочий совокупный доход (расход), не подлежащий пере классификации в состав прибыли или убытка в последующих периодах		X	X	X	X	-	X	X	-	-	X	-	-	-	X	-
22	прочий совокупный доход (расход), подлежащий переклассификации в состав прибыли или убытка в последующих периодах		X	X	X	X	X	-	-	X	X	-	X	-	-	X	-
23	Дополнительный выпуск акций (дополнительные взносы учредителей, дополнительные взносы товарищей)		-	-	X	X	X	X	X	X	X	X	X	X	X	-	-
24	Выкуп (продажа) у акционеров (участников, товарищей) собственных акций (долей)		-	-	X	-	X	X	X	X	X	X	X	X	X	-	-
25	Дивиденды и иные аналогичные выплаты в пользу акционеров (участников, товарищей)		X	X	X	X	X	X	X	X	X	X	X	X	X	-	-
26	Прочие взносы акционеров (участников, товарищей)		X	-	X	X	X	X	X	X	X	X	X	X	X	X	-
27	Прочие движения резервов		-	-	-	-	-	-	-	-	-	-	-	-	-	-	-
28	Остаток на 30 июня 2021 г. в том числе:		26 000	79 344	-	-	-	-	-	-	-	-	-	-	-	313 565	418 909
29	капитал, относящийся к активам (выбывающим группам), классифицированным как предназначенные для продажи		-	-	-	-	-	-	-	-	-	-	-	-	-	-	-

Генеральный директор  
(должность руководителя)

29 июля 2021 г.

(подпись)

А. С. Нефедов

(инициалы, фамилия)

Управляющий директор  
МФК «Лайм-Займ» (ООО) Киселева О.А.  
действующий на основании  
доверенности б/н от 26.11.2020 г.





Код территории по ОКATO	Код некредитной финансовой организации		
	по ОКПО	ОГРН	ИНН
50401379000	18447821	1137746831606	7724889891

**ОТЧЕТ  
О ДЕНЕЖНЫХ ПОТОКАХ МИКРОФИНАНСОВОЙ ОРГАНИЗАЦИИ В ФОРМЕ  
ХОЗЯЙСТВЕННОГО ОБЩЕСТВА ИЛИ ТОВАРИШЕСТВА. ЛОМБАРДА  
за Январь - Июнь 2021 г.**

Микрофинансовая Компания "Лайм-Займ" (Общество с ограниченной ответственностью) (МФК Лайм-Займ (ООО))

(полное фирменное наименование или сокращенное фирменное наименование)

Почтовый адрес 630102, Новосибирская обл, Новосибирск гор, Кирова ул, д. № 48, оф. 1401

Код формы по ОКУД 0420845

Годовая (квартальная)

(тыс. руб.)

Номер строки	Наименование показателя	Пояснения к строкам	За I полугодие 2021 г.	За I полугодие 2020 г.
1	2	3	4	5
<b>Раздел I. Денежные потоки от операционной деятельности</b>				
1	Полученные проценты		856 387	532 323
2	Уплаченные проценты		(29 945)	(44 900)
3	Платежи, связанные с оплатой прямых операционных расходов		-	-
4	Платежи, связанные с оплатой общих и административных расходов		(526 961)	(388 111)
5	Поступления за вычетом платежей (платежи за вычетом поступлений) от продажи (приобретения) финансовых активов и от размещения (погашения) финансовых обязательств, в обязательном порядке классифицируемых как оцениваемые по справедливой стоимости через прибыль или		-	-
6	Поступления дивидендов и иных аналогичных выплат от дочерних, совместно контролируемых и ассоциированных предприятий		-	-
7	Уплаченный налог на прибыль		(11 201)	(5 757)
7.1	Поступления от погашения и продажи финансовых активов, оцениваемых по амортизированной стоимости		2 413 994	1 292 772
7.2	Платежи, связанные с размещением и приобретением финансовых активов, оцениваемых по амортизированной стоимости		(2 879 773)	(1 274 893)
7.3	Поступления от погашения и продажи финансовых активов, оцениваемых по справедливой стоимости через прочий совокупный доход			
7.4	Платежи, связанные с размещением и приобретением финансовых активов, оцениваемых по справедливой стоимости через прочий совокупный доход			

7.5	Поступления от погашения и продажи финансовых активов, классифицируемых как оцениваемые по справедливой стоимости через прибыль или убыток по усмотрению некредитной финансовой организации			
7.6	Платежи, связанные с размещением и приобретением финансовых активов, классифицируемых как оцениваемые по справедливой стоимости через прибыль или убыток по усмотрению некредитной финансовой организации			
8	Прочие поступления от операционной деятельности		872	114
9	Прочие платежи по операционной		-	(147)
10	Сальдо денежных потоков от операционной деятельности		(176 626)	111 402
<b>Раздел II. Денежные потоки от инвестиционной деятельности</b>				
11	Поступления от продажи основных средств и нематериальных активов		-	-
12	Поступления от продажи инвестиционного имущества		-	-
13	Платежи, связанные с приобретением, созданием, модернизацией, подготовкой к использованию основных средств		(379)	(66)
14	Платежи, связанные с приобретением, созданием нематериальных активов		-	-
15	Поступления от продажи акций и долей участия дочерних, совместно контролируемых и ассоциированных предприятий		-	-
16	Платежи, связанные с вложениями в акции и доли участия дочерних, совместно контролируемых и ассоциированных предприятий		(30 982)	-
17	Поступления от погашения и продажи финансовых активов, классифицируемых как оцениваемые по справедливой стоимости через прибыль или убыток по усмотрению некредитной финансовой организации		-	-
18	Платежи, связанные с размещением и приобретением финансовых активов, классифицируемых как оцениваемые по справедливой стоимости через прибыль или убыток по усмотрению некредитной финансовой организации		-	-
19	Поступления от погашения и продажи финансовых активов, оцениваемых по справедливой стоимости через прочий совокупный доход		-	-
20	Платежи, связанные с размещением и приобретением финансовых активов, оцениваемых по справедливой стоимости через прочий совокупный доход		-	-
21	Поступления от погашения и продажи финансовых активов, оцениваемых по амортизированной стоимости		4 174	9 795

22	Платежи, связанные с размещением и приобретением финансовых активов, оцениваемых по амортизированной стоимости		-	(50 025)
23	Поступления от сдачи инвестиционного имущества в аренду		-	-
24	Прочие поступления от инвестиционной деятельности		-	-
25	Прочие платежи по инвестиционной деятельности		-	-
26	Сальдо денежных потоков от инвестиционной деятельности		(27 186)	(40 296)
<b>Раздел III. Денежные потоки от финансовой деятельности</b>				
27	Поступления от привлечения кредитов и займов		208 049	115 770
28	Платежи в погашение кредитов, займов, обязательств по договорам аренды, в том числе:		(87 475)	(152 762)
28.1	платежи в погашение обязательств по договорам аренды		(3 242)	(3 285)
29	Поступления от выпуска акций (дополнительных взносов учредителей, участников, дополнительных вкладов)		-	-
30	Поступления от продажи собственных акций		-	-
31	Выкуп собственных акций (долей) у акционеров (участников, товарищей)		-	-
32	Выплаченные дивиденды и иные аналогичные платежи		-	-
33	Поступления от выпуска долговых ценных бумаг		-	-
34	Платежи в погашение долговых ценных бумаг		-	-
35	Прочие поступления от финансовой		-	3 100
36	Прочие платежи по финансовой деятельности		-	-
37	Сальдо денежных потоков от финансовой деятельности		120 574	(33 891)
38	Сальдо денежных потоков за отчетный период		(83 238)	37 215
39	Величина влияния изменений курса иностранной валюты по отношению к рублю на денежные средства и их эквиваленты		(1 303)	1 750
40	Остаток денежных средств и их эквивалентов на начало отчетного периода		135 138	54 842
41	Остаток денежных средств и их эквивалентов на конец отчетного периода		50 596	93 807

Генеральный директор  
(должность руководителя)

29 июля 2021 г.



(подпись)

А. С. Нефедов

(инициалы, фамилия)

Управляющий директор  
МФК «Лайм-Займ» (ООО) Киселева О.А.  
действующий на основании  
доверенности б/н от 26.11.2020 г.

Примечание 1. Основная деятельность некредитной финансовой организации  
 Основная деятельность некредитной финансовой организации

Таблица 1.1

Номер строки	Требования к раскрытию информации	Описание
1	2	3
1	Номер лицензии, дата выдачи лицензии, номер в реестре, включения в реестр	Свидетельство о внесении компании в реестр микрофинансовых организаций № 651303045004102 от 17.10.2013г
2	Основные направления деятельности некредитной финансовой организации	Онлайн кредитование физических лиц. Микрозаймы суммой до 70 000,00 рублей на срок не более 168 дней.
3	Информация о соответствии деятельности некредитной финансовой организации требованиям применимого законодательства	Микрофинансовая организация осуществляет свою деятельность под надзором Центрально Банка России и в соответствии с требованиями Федерального Закона № 151-ФЗ от 02.07.2018г "О микрофинансовой деятельности и микрофинансовых организпциях" от 02.07.2010г.
4	Организационно-правовая форма некредитной финансовой организации	Общество с ограниченной ответственностью
5	Количество филиалов некредитной финансовой организации, открытых на территории Российской Федерации	
6	Наличие представительств некредитной финансовой организации	отсутствуют
7	Адрес юридического лица	630102, г.Новосибирск, ул. Кирова,48
8	Численность персонала некредитной финансовой организации	215
9	Наименование материнского предприятия группы, в состав которой входит некредитная финансовая организация	отсутствуют
10	Место нахождения материнского предприятия группы, в состав которой входит некредитная финансовая организация	отсутствуют

Генеральный директор  
 (должность руководителя)



*(Handwritten signature)*  
 (подпись)

А. С. Нефедов

(инициалы, фамилия)

29 июля 2021 г.

Управляющий директор  
 МФК «Лайм-Займ» (ООО) Киселева О.А.  
 действующий на основании  
 доверенности б/н от 26.11.2020 г.

Примечание 2. Экономическая среда, в которой некредитная финансовая организация осуществляет свою деятельность

Экономическая среда, в которой некредитная финансовая организация осуществляет свою деятельность

Таблица 2.1

Номер строки	Требования к раскрытию информации	Описание
1	2	3
1	Основные факторы и влияния, определяющие финансовые результаты	Микрозаймы, особенно "займы до зарплаты" являются востребованным продуктом. Но в условиях снижения реального дохода населения наблюдается рост портфеля просроченных займов. В свою очередь это приводит к увеличению расходов компании в части создания резервов по просроченной задолженности. Законодательное ограничение процентной ставки по микрозаймам приводит к уменьшению доходной части и снижению активности инвесторов.
2	Изменения внешней среды, в которой функционирует некредитная финансовая организация, реакция на эти изменения	В условиях низких темпов роста российской экономики, снижения уровня реальных доходов населения, спрос на услуги микрозаймов остается стабильно высоким. В тоже время, ужесточение требований со стороны законодательства и текущие реалии времени требуют изменения внутренних бизнес-процессов для эффективной оценки платежеспособности клиентов. Как следствие происходит постоянная оптимизация и диверсификация расходов, что не способствует интенсивности развития компании. Экономика страны особенно чувствительна к ценам на нефть и газ. Низкие цены на нефть, продолжающиеся международные санкции по-прежнему оказывали негативное влияние на российскую экономику в 2021 г. С начала 2020 года вспышка коронавируса распространилась по всему миру, что повлияло на мировую экономику. Дополнительным фактором нестабильности стал разрыв соглашения ОПЕК+, что существенно повлияло на снижение стоимости нефти. Вследствие данных событий, с марта 2020 года в России наблюдается падение курса рубля к доллару и евро. Компания считает распространение коронавируса и возросшую волатильность (нестабильность) на рынках существенными некорректирующими событиями. Внастоящее время Компания внимательно следит за финансовыми последствиями, вызванными данными событиями. Действие указанных факторов способствует экономическому спаду в стране, характеризующемуся падением показателя валового внутреннего продукта. Руководство принимает все необходимые меры для обеспечения устойчивости деятельности Компании. Однако будущие последствия сложившейся экономической ситуации сложно прогнозировать, и текущие ожидания и оценки руководства могут отличаться от фактических результатов.

Генеральный директор  
(должность руководителя)

29 июля 2021 г.



  
(подпись)

Управляющий директор  
МФК «Лайм-Займ» (ООО) Киселева О.А.  
действующий на основании  
доверенности б/н от 26.11.2020 г.

А. С. Нефедов


(инициалы, фамилия)

**Примечание 3. Основы составления бухгалтерской (финансовой) отчетности**  
**Основы составления бухгалтерской (финансовой) отчетности**

Таблица 3.1

Номер строки	Требования к раскрытию информации	Описание
1	2	3
1	Некредитная финансовая организация должна явно и однозначно указать основы подготовки бухгалтерской (финансовой) отчетности	Бухгалтерская отчетность подготовлена в соответствии с Положением Банка России от 25.10.2017 № 614-П "Положение о формах раскрытия информации в бухгалтерской (финансовой) отчетности микрофинансовых организаций, кредитных потребительских кооперативов, сельскохозяйственных кредитных потребительских кооперативов, жилищных накопительных кооперативов, ломбардов и порядке группировки счетов бухгалтерского учета в соответствии с показателями бухгалтерской (финансовой) отчетности", а также в соответствии с отраслевыми стандартами бухгалтерского учета.
2	База (базы) оценки, использованная (использованные) при составлении бухгалтерской (финансовой) отчетности	Ключевые методы оценки финансовых инструментов: финансовые инструменты отражаются по амортизированной стоимости. Амортизированная стоимость представляет собой стоимость финансового инструмента при первоначальном признании за вычетом выплат основного долга, с корректировкой на наращенные проценты, а для финансовых активов - за вычетом любого списания понесенных убытков от обесценения. Наращенные проценты включают амортизацию отложенных затрат по сделке при первоначальном признании, любых премий или дисконтов от суммы погашения с использованием метода эффективной процентной ставки. Наращенные процентные доходы и наращенные процентные расходы (включая комиссии, отложенные при их получении, в случае наличия таковых), не отражаются отдельно, а включаются в текущую стоимость соответствующих статей отчета о финансовом положении. Метод эффективной процентной ставки - это метод распределения процентных доходов или процентных расходов в течение определенного периода с целью получения постоянной процентной ставки (эффективной процентной ставки) на текущую стоимость инструмента. Эффективная процентная ставка - это точная ставка дисконтирования расчетов будущих денежных выплат или поступлений (не включая будущие убытки по займам) на ожидаемый срок действия финансового инструмента.
3	Причины реклассификации сравнительных сумм	в течение отчетного периода реклассификация не производилась.
4	Характер реклассификаций сравнительных сумм (включая информацию по состоянию на начало предшествующего периода)	0
5	Сумма каждой статьи (класса статей), которые являются предметом реклассификации	0

Генеральный директор  
(должность руководителя)

  
(подпись)

А. С. Нефедов

(инициалы, фамилия)

29 июля 2021 г.

Управляющий директор  
МФК «Лайм-Займ» (ООО) Киселева О.А.  
действующий на основании  
доверенности б/н от 26.11.2020 г.



**Примечание 4. Принципы учетной политики, важные бухгалтерские оценки и профессиональные суждения в применении учетной политики**

**Краткое изложение принципов учетной политики, важные оценки и профессиональные суждения в применении учетной политики**

Таблица 4.1

Номер строки	Требования к раскрытию информации	Описание
1	2	3
1	Суждения (помимо тех, которые связаны с оценкой), которые были выработаны руководством в процессе применения учетной политики и которые оказывают наиболее значительное воздействие на суммы, отраженные в бухгалтерской (финансовой) отчетности	Подготовка бухгалтерской (финансовой) отчетности требует использования суждения руководства в процессе применения Учетной политики Общества. Бухгалтерская (финансовая) отчетность отражает оценку руководством возможного влияния существующих условий осуществления финансово-хозяйственной деятельности на результаты деятельности и финансовое положение Общества. Профессиональные суждения, которые оказывают наиболее существенное воздействие на суммы, отражаемые в бухгалтерской (финансовой) отчетности, и оценки: убытки от обесценения кредитов и авансов. Общество анализирует свой портфель займов на предмет обесценения на регулярной основе. При определении того, следует ли отражать убыток от обесценения на счетах доходов и расходов, Общество использует профессиональные суждения о наличии объективных признаков, свидетельствующих о поддающемся измерению снижении расчетных будущих денежных потоков по портфелю займов, прежде чем будет обнаружено снижение по отдельному займу в данном портфеле. Такие признаки могут включать данные о негативном изменении платежного статуса заемщиков в группе, связанных с невыполнением обязательств по активам в группе. Руководство применяет оценки на основе данных об убытках прошлых лет в отношении активов с характеристиками кредитного риска и субъективных признаков обесценения, аналогичных тем активам в портфеле, которые использовались для прогнозирования будущих потоков денежных средств.

2	Влияние оценок и допущений на признанные активы и обязательства (указываются статьи отчетности, на суммы которых профессиональные оценки и допущения оказывают наиболее существенное воздействие, и приводятся комментарии в отношении того, каким образом влияют профессиональные суждения на оценку этих статей)	Подготовка бухгалтерской (финансовой) отчетности требует использования суждения руководства в процессе применения Учетной политики Общества. Бухгалтерская (финансовая) отчетность отражает оценку руководством возможного влияния существующих условий осуществления финансово-хозяйственной деятельности на результаты деятельности и финансовое положение Общества. Профессиональные суждения, которые оказывают наиболее существенное воздействие на суммы, отражаемые в бухгалтерской (финансовой) отчетности, и оценки: убытки от обесценения кредитов и авансов. Общество анализирует свой портфель займов на предмет обесценения на регулярной основе. При определении того, следует ли отражать убыток от обесценения на счетах доходов и расходов, Общество использует профессиональные суждения о наличии объективных признаков, свидетельствующих о поддающемся измерению снижении расчетных будущих денежных потоков по портфелю займов, прежде чем будет обнаружено снижение по отдельному займу в данном портфеле. Такие признаки могут включать данные о негативном изменении платежного статуса заемщиков в группе, связанных с невыполнением обязательств по активам в группе. Руководство применяет оценки на основе данных об убытках прошлых лет в отношении активов с характеристиками кредитного риска и субъективных признаков обесценения, аналогичных тем активам в портфеле, которые использовались для прогнозирования будущих потоков денежных средств.
3	Ключевые подходы к оценке финансовых инструментов	Финансовые инструменты отражаются по справедливой или амортизированной стоимости в зависимости от классификации насколько это возможно, Общество оценивает справедливую стоимость инструмента с использованием котировок данного инструмента на активном рынке. При отсутствии текущих котировок на активном рынке Общество использует методы оценки, которые максимально используют общедоступные рыночные данные и минимально используют исходные данные, недоступные широкому кругу пользователей.
4	Переоценка активов и обязательств, выраженных в иностранной валюте	Активы и обязательств, выраженных в иностранной валюте, подлежат переоценке на дату совершения операции и каждую отчетную дату.
5	Оценка способности предприятия осуществлять деятельность непрерывно	Общество подготовило данную финансовую отчетность на основе допущения о непрерывности деятельности. При вынесении данного суждения руководство учитывало финансовое положение Общества. В 2020 году произошло снижение процентных доходов и чистого финансового результата в связи с общей экономической ситуацией, вызванной распространением новой коронавирусной инфекцией (COVID-19), а также в связи с падением курса рубля к доллару и евро. Руководство МФК Лайм-Займ (ООО) предпринимает все необходимые меры для устойчивого функционирования Общества, решений о прекращении деятельности не принималось.
6	Информация в отношении пересчета показателей предыдущих периодов с учетом изменений общей покупательной способности рубля	Пересчет показателей предыдущих периодов не производился.
7	Существенное влияние ретроспективного применения учетной политики на данные на начало предшествующего отчетного периода, существенное влияние ретроспективного пересчета или реклассификации остатков на данные на начало предшествующего отчетного периода в связи с исправлением ошибок	Принципы учетной политики, использованные при подготовке финансовой отчетности, применялись последовательно в отношении всех периодов, представленных в отчетности либо их ретроспективный пересчет не оказал существенного влияния на показатели финансовой отчетности.



8	Приводятся наименования выпущенных, но не вступивших в силу МСФО с указанием дат, с которых планируется применение этих МСФО, дат, с которых требуется применение этих МСФО, характера предстоящих изменений в учетной политике, обсуждения ожидаемого влияния на отчетность или с указанием того, что такое влияние не может быть обоснованно оценено	Денежные средства и их эквиваленты представляют собой активы, которые могут быть конвертированы в денежные средства в течение одного дня. Денежные средства отражаются по каждому расчетному счету с учетом резервирования под обесценение. Начисление резерва осуществляется на отчетную дату на основании профессионального суждения.
9	Порядок признания и последующего учета денежных средств	Денежные средства и их эквиваленты представляют собой активы, которые могут быть конвертированы в денежные средства в течение одного дня. Денежные средства отражаются по каждому расчетному счету с учетом резервирования под обесценение. Начисление резерва осуществляется на отчетную дату на основании профессионального суждения.
10	Порядок признания и последующего учета финансовых активов, оцениваемых по справедливой стоимости через прибыль или убыток	Финансовые активы, оцениваемые по справедливой стоимости через прибыль или убыток, в Обществе отсутствуют.
11	Порядок признания и последующего учета финансовых активов, оцениваемых по справедливой стоимости через прочий совокупный доход	Финансовые активы, оцениваемые по справедливой стоимости через прибыль или убыток в Обществе отсутствуют.

12	Порядок признания и последующего учета финансовых активов, оцениваемых по амортизированной стоимости	<p>Учет денежных средств, выданных (размещенных) по договору займа или по договору банковского депозита, осуществляется в соответствии с Положением ЦБ РФ от 01.10.2015 г. № 493-П «Отраслевой стандарт бухгалтерского учета некредитными финансовыми организациями операций по выдаче (размещению) денежных средств по договорам займа и договорам банковского вклада» (далее по тексту – Положение № 493-П) и Международным стандартом финансовой отчетности IFRS 9 «Финансовые инструменты». При первоначальном признании выданных (размещенных) денежных средств по договорам займа и по договорам банковского депозита в бухгалтерском учете признаются суммы займов и депозитов, фактически перечисленные (переданные) Обществом по указанным договорам. Общество оценивает денежные средства, выданные (размещенные) по договору займа или по договору банковского депозита, по амортизированной стоимости, если одновременно выполняются следующие условия: • указанные средства выданы (размещены) в рамках бизнес-модели, целью которой является получение предусмотренных договором денежных потоков, и • условия договора обуславливают получение в указанные даты денежных потоков, являющихся исключительно платежами в счет основной суммы долга и процентов на непогашенную часть основной суммы долга. По договорам займа и договорам банковского вклада дисконтирование (метод ЭСП) не применяется Обществом в следующих случаях: • по договорам займа и договорам банковского вклада, срок действия которых менее одного года при их первоначальном признании, включая займы и банковские вклады, дата погашения которых приходится на другой отчетный год, и если разница между амортизированной стоимостью, рассчитанной с использованием метода ЭСП, и амортизированной стоимостью, рассчитанной с использованием линейного метода признания процентного дохода, не существенна - не превышает 10%; • по договорам банковского вклада сроком «до востребования»; • по пролонгированным на аналогичный срок (до 12 месяцев) краткосрочным на дату первоначального признания договорам займа и банковского вклада, по которым ранее не применялся метод ЭСП. После первоначального признания при расчете амортизированной стоимости предоставленных (размещенных) займов, депозитов не реже одного раза в квартал на последний день отчетного периода, а также на дату полного или частичного выбытия (реализации, погашения) или списания займа или банковского депозита осуществляется корректировка стоимости выданных (размещенных) займов, депозитов до их амортизированной стоимости, рассчитанной с применением ЭСП. При наличии признаков обесценения, определяемых в соответствии с МСФО (IFRS) 9, формируются резервы под обесценение.</p>
13	Порядок признания и последующего учета инвестиций в дочерние, совместно контролируемые и ассоциированные предприятия	<p>Порядок учёта инвестиций в дочерние предприятия устанавливается в соответствии с МСФО (IAS) 27 «Отдельная финансовая отчётность». Инвестиции в дочерние предприятия учитываются по первоначальной стоимости методом долевого участия.</p>
14	Порядок признания и последующего учета финансовых обязательств, оцениваемых по справедливой стоимости через прибыль или убыток	<p>Финансовые обязательства, оцениваемые по справедливой стоимости через прибыль или убыток, у Компании отсутствуют.</p>

15	Порядок признания и последующего учета финансовых обязательств, оцениваемых по амортизированной стоимости	Общество классифицирует все финансовые обязательства как оцениваемые впоследствии по амортизированной стоимости. Под амортизированной стоимостью понимается величина, в которой финансовые обязательства оцениваются при первоначальном признании, за вычетом выплат в погашение основной суммы долга, увеличенная на сумму накопленной с использованием метода эффективной ставки процента (далее – ЭСП) амортизации разницы между первоначальной стоимостью и суммой погашения. Дисконтирование (метод ЭСП) не применяется Обществом в следующих случаях: • если срок погашения (возврата) финансовых обязательств менее одного года при их первоначальном признании, включая финансовые обязательства, дата погашения которых приходится на другой отчетный год, и если разница между амортизированной стоимостью, рассчитанной с использованием метода ЭСП, и амортизированной стоимостью, рассчитанной с использованием линейного метода, не превышает 10%; • по пролонгированным на аналогичный срок (до 12 месяцев) краткосрочным финансовым обязательства на дату первоначального признания, по которым ранее не применялся метод ЭСП. Расчет амортизированной стоимости по финансовым обязательствам осуществляется Обществом один раз в квартал на последний день отчетного периода, а также на даты полного или частичного погашения (досрочного погашения, списания) финансового обязательства.
16	Порядок проведения взаимозачетов финансовых активов и финансовых обязательств	Финансовые активы и обязательства взаимозачитываются, в балансе отражается чистая величина только в тех, случаях, когда существует законодательно установленное право произвести взаимозачет отраженных сумм, а также намерение либо произвести взаимозачет, либо одновременно реализовать актив и урегулировать обязательство.
17	Хеджирование потоков денежных средств (описание типа хеджирования, характер хеджируемых рисков, описание финансовых инструментов, признанных инструментами хеджирования)	Не применяется, ввиду отсутствия элементов хеджирования.
18	Хеджирование справедливой стоимости (описание типа хеджирования, характер хеджируемых рисков, описание финансовых инструментов, признанных инструментами хеджирования)	Не применяется, ввиду отсутствия элементов хеджирования.
19	Хеджирование чистых инвестиций в иностранные подразделения (описание типа хеджирования, характер хеджируемых рисков, описание финансовых инструментов, признанных инструментами хеджирования)	Не применяется, ввиду отсутствия элементов хеджирования.
20	Применяемая модель учета инвестиционного имущества	Инвестиционное имущество отсутствует
21	Критерии, используемые организацией в целях проведения различия между инвестиционным имуществом и объектами собственности, занимаемыми некредитной финансовой организацией, а также имуществом, предназначенным для продажи в ходе обычной деятельности	Инвестиционное имущество отсутствует
22	Степень, в которой справедливая стоимость инвестиционного имущества (измеренная или раскрытая в бухгалтерской (финансовой) отчетности) основана на оценке, произведенной независимым оценщиком, обладающим признанной профессиональной квалификацией, а также недавним опытом проведения оценки инвестиций в недвижимость той же категории и того же места нахождения, что и оцениваемый объект	Инвестиционное имущество отсутствует

23	База, используемая для оценки основных средств (для каждого класса активов)	Учет основных средств осуществляется Обществом в соответствии с Положения ЦБ РФ от 22 сентября 2015 года N 492-П «Отраслевой стандарт бухгалтерского учета основных средств, нематериальных активов, инвестиционного имущества, долгосрочных активов, предназначенных для продажи, запасов, средств труда и предметов труда, полученных по договорам отступного, залога, назначение которых не определено, имущества и (или) его годных остатков, полученных в связи с отказом страхователя (выгодоприобретателя) от права собственности на застрахованное имущество, в некредитных финансовых организациях» (далее – Положение № 492-П). В качестве основного средства признается объект, имеющий материально-вещественную форму, предназначенный для использования Обществом при выполнении работ, оказании услуг либо для управленческих нужд или в административных целях в течение более чем 12 месяцев, при одновременном выполнении следующих условий: • объект способен приносить экономические выгоды в будущем; • первоначальная стоимость объекта может быть надежно определена. Минимальная стоимость объекта учета, подлежащего признанию в качестве инвентарного объекта, составляет 40 000 рублей (без учета НДС).
24	Применяемый метод амортизации для каждого класса активов	Амортизация объекта основных средств начинается с момента ввода его в эксплуатацию. Амортизация начисляется линейным методом ежемесячно в течение сроков полезного использования активов.
25	Применяемые сроки полезного использования для каждого класса активов	Сроки полезного использования объектов основных средств устанавливаются Обществом самостоятельно (на дату ввода объекта в эксплуатацию) на основании классификации основных средств, определяемой в соответствии с Постановлением Правительства РФ от 01.01.2002 г. № 1 «О классификации основных средств, включаемых в амортизационные группы» (с изменениями от 06 июля 2015 года). При отсутствии основного средства в Классификации срок полезного использования устанавливается на основании технического паспорта к нему и определяется специально созданной комиссией, утверждаемой приказом руководителя, исходя из технических характеристик объекта и ожидаемого срока полезного использования.
26	Определение и состав нематериальных активов	При отражении операций с нематериальными активами Общество руководствуется Положением № 492-П и МСФО IAS 38 «Нематериальные активы». В качестве нематериального актива признается объект, одновременно удовлетворяющий следующим условиям: • объект способен приносить организации экономические выгоды в будущем, в частности, объект предназначен для использования организацией при выполнении работ, оказании услуг либо в административных целях или для управленческих нужд; • организация имеет право на получение экономических выгод от использования объекта в будущем. • объект предназначен для использования в течение более чем 12 месяцев; • первоначальная стоимость объекта может быть надежно определена.

27	База, используемая для оценки нематериальных активов (для каждого класса активов)	Нематериальный актив принимается к бухгалтерскому учету по первоначальной стоимости, определенной по состоянию на дату его признания без учета НДС. Первоначальной стоимостью нематериального актива признается сумма, исчисленная в денежном выражении, равная величине оплаты в денежной и иной форме или величине кредиторской задолженности, уплаченная или начисленная организацией при приобретении, создании нематериального актива и обеспечении условий для его использования. Последующая оценка нематериальных активов (по группе однородных объектов НМА) осуществляется Обществом по первоначальной стоимости за вычетом накопленной амортизации и накопленных убытков от обесценения (модель учета по фактическим затратам). Объекты нематериальных активов подлежат проверке на обесценение на конец каждого отчетного года.
28	Раскрытие для каждого класса активов с неопределенным сроком полезного использования факта ежегодного тестирования на обесценение, информации о наличии возможных признаков обесценения	У Общества отсутствуют нематериальные активы с неопределенным сроком полезного использования.
29	Применяемые сроки и методы амортизации для нематериальных активов с ограниченным сроком использования	Стоимость нематериальных активов с определенным сроком полезного использования погашается посредством начисления амортизации в течение срока полезного использования. Срок полезного использования нематериальных активов определяется Обществом на дату признания нематериального актива. Общество устанавливает сроки полезного использования для следующих групп нематериальных активов: компьютерное программное обеспечение - 3 года; торговая марка - 5 лет; патенты - 5 лет; лицензии - 5 лет; неисключительные права пользования - 10 лет.
30	Порядок учета затрат на создание нематериальных активов собственными силами	Затраты на создание нематериальных активов собственными силами учитываются в составе первоначальной стоимости объекта по мере их осуществления.
30.1	Порядок признания и последующего учета запасов	Общество применяет ФСБУ 5/2019 "Запасы". Запасы учитываются по стоимости каждой единицы. При этом не применяется ФСБУ в отношении запасов, предназначенных для управленческих нужд. Затраты, связанные с их приобретением, включаются в расходы того периода, в котором они были понесены. На основании внутренних актов передачи в работу запасы списываются на расходы
31	Порядок признания расходов, связанных с начислением заработной платы, включая компенсационные и стимулирующие выплаты, связанных с начислением выплат по отпускам, пособиям по временной нетрудоспособности и уходу за ребенком, вознаграждения по итогам года, выходных пособий	Расходы, связанные с начислением заработной платы, в том числе компенсационные и стимулирующие выплаты, начислением отпускных признаются в том том периоде, в котором работники выполняли трудовые функции, пособия по временной нетрудоспособности и уходу за ребенком могут учитываться по дате фактических выплат. Общество осуществляет отчисления страховых взносов. Данные отчисления отражаются по методу начислений. Страховые взносы включают в себя взносы в Пенсионный фонд, Фонд социального страхования и Фонд обязательного медицинского страхования в отношении сотрудников Общества. Эти расходы учитываются по мере их возникновения
32	Порядок признания и последующего учета долгосрочных активов, предназначенных для продажи	У Общества отсутствуют долгосрочные активы, предназначенные для продажи

33	Порядок признания и последующего учета резервов - оценочных обязательств	Резервы – оценочные обязательства, признанные в качестве обязательства, представляют собой существующие обязательства, возникающие из прошлых событий, для урегулирования которых представляется вероятным выбытие ресурсов, содержащих экономические выгоды. Оценочное обязательство признается при одновременном соблюдении следующих условий: • у Общества существует обязательство (вытекающее из договора, требований законодательства Российской Федерации или иного подлежащего применению права, иного действия правовых норм либо обусловленное действиями Общества (в том числе опубликованной политикой, заявлениями и другими аналогичными действиями), демонстрирующими принятие на себя обязательств и создавшими у других сторон обоснованные ожидания, что она их исполнит), возникшее в результате прошлого события (одного или нескольких); • представляется вероятным, что для урегулирования обязательства потребуются выбытие ресурсов, содержащих экономические выгоды; • возможно привести надежную расчетную оценку величины обязательства.
34	Порядок признания, последующего учета, прекращения признания обязательств по аренде	Классификация и учет договоров аренды осуществляется в соответствии с требованием Положения Центрального Банка Российской Федерации от 22.03.2018 № 635-П «Положение о порядке отражения на счетах бухгалтерского учета договоров аренды некредитными финансовыми организациями» (далее – Положение № 635-П) и МСФО (IFRS) 16 «Аренда». Финансовая аренда признана в качестве актива и обязательства в суммах, равных справедливой стоимости имущества.
34.1	Использование освобождения, связанного с признанием, предусмотренного для договоров краткосрочной аренды, и освобождения, связанного с признанием, предусмотренного для аренды объектов с низкой стоимостью	x
35	Порядок признания, оценки, последующего учета, прекращения признания отложенного налогового актива и отложенного налогового обязательства	При отражении в бухгалтерском учете сумм, способных оказать влияние на увеличение (уменьшение) величины налога на прибыль Общества (далее – налог на прибыль), подлежащего уплате в бюджетную систему Российской Федерации в будущих отчетных периодах, в соответствии с законодательством Российской Федерации о налогах и сборах (далее – отложенный налог на прибыль), Общество руководствуется Положением Банка России от 04.09.2015 №490-П и Международным стандартом финансовой отчетности IAS 12 «Налоги на прибыль». К образованию отложенных налогов на прибыль приводят временные разницы, которые определяются как разница между остатками на активных (пассивных) балансовых счетах, за исключением остатков на счетах по учёту капитала, и их налоговой базой, учитываемой при расчёте налога на прибыль в порядке, установленном действующим законодательством Российской Федерации о налогах и сборах. Под налоговой базой понимается сумма, относимая на актив или обязательство в налоговых целях.
36	Порядок признания и оценки уставного капитала, эмиссионного дохода, собственных средств	Уставный капитал Общества отражен номинальной стоимости долей его участников.
37	Порядок признания и оценки собственных выкупленных акций	x
38	Порядок признания и оценки резервного капитала	x

39	Порядок отражения дивидендов	x
----	------------------------------	---



Генеральный директор  
(должность руководителя)

29 июля 2021 г.

(подпись)

Управляющий директор  
МФК «Лайм-Займ» (ООО) Киселева О.А.  
действующий на основании  
доверенности б/н от 26.11.2020 г.

А. С. Нефедов

(инициалы, фамилия)

**Примечание 5. Денежные средства**  
**Денежные средства**

Таблица 5.1

Номер строки	Наименование показателя	На 30 июня 2021 г.			На 31 декабря 2020 г.		
		Полная балансовая стоимость	Оценочный резерв под убытки	Балансовая стоимость	Полная балансовая стоимость	Оценочный резерв под убытки	Балансовая стоимость
1	2	3	4	5	6	7	8
1	Денежные средства в кассе	-	-	-	-	-	-
2	Денежные средства в пути	-	-	-	-	-	-
3	Расчетные счета	38 692	-	38 692	72 582	-	72 582
4	Прочие денежные средства	11 904	-	11 904	62 556	-	62 556
5	Итого	50 596	-	50 596	135 138	-	135 138

**Компоненты денежных средств и их эквивалентов отчета о денежных потоках**

Таблица 5.2

Номер строки	Наименование показателя	На 30 июня 2021 г.	На 31 декабря 2020 г.
1	2	3	4
1	Денежные средства	50 596	135 138
2	Краткосрочные высоколиквидные ценные бумаги, классифицируемые как эквиваленты денежных средств в соответствии с учетной политикой	-	-
3	Депозиты в кредитных организациях и банках-нерезидентах, классифицируемые как эквиваленты денежных средств в соответствии с принятой учетной политикой	-	-
4	Кредит, полученный в порядке расчетов по расчетному счету (овердрафт)	-	-
5	Прочее	-	-
6	Итого	50 596	135 138



**Информация  
об инвестиционных и финансовых операциях, не требовавших использования денежных средств и их эквивалентов и не включенных в отчет о денежных потоках**

Таблица 5.3

Номер строки	Наименование показателя	На 30 июня 2021 г.	На 31 декабря 2020 г.
1	2	3	4
1	Неденежная инвестиционная деятельность, в том числе:	-	-
2	приобретение активов	-	-
3	поступления от реализации и погашения активов	-	-
4	Неденежная финансовая деятельность, в том числе:	-	-
5	эмиссия обыкновенных акций	-	-
6	эмиссия привилегированных акций	-	-
7	прочие взносы акционеров, участников в уставный (складочный) капитал	-	-
8	приобретение собственных акций, выкупленных у акционеров	-	-
9	продажа собственных акций, выкупленных у акционеров	-	-
10	поступления от выпуска долговых ценных бумаг	-	-
11	погашение выпущенных долговых ценных бумаг	-	-
12	привлечение прочих заемных средств	-	-
13	возврат прочих заемных средств	-	-
14	прочие поступления от акционеров, учредителей, участников, вкладчиков	-	-
15	прочие выплаты акционерам, учредителям, участникам, вкладчикам	-	-

Выверка изменений оценочного резерва под ожидаемые кредитные убытки по денежным средствам

Таблица 5.4

Номер строки	Наименование показателя	Оценочный резерв под убытки, оцениваемый в сумме, равной 12-месячным ожидаемым кредитным убыткам	Оценочный резерв под убытки, оцениваемый в сумме, равной ожидаемым кредитным убыткам за весь срок		Оценочный резерв под убытки по финансовым активам, являющимся кредитно-обесцененными при первоначальном признании	Итого
			по финансовым активам, кредитный риск по которым значительно увеличился с даты первоначального признания, но которые не являются кредитно-обесцененными	по кредитно-обесцененным финансовым активам, кроме финансовых активов, являющихся кредитно-обесцененными при первоначальном признании		
1	2	3	4	5	6	7
1	Оценочный резерв под ожидаемые кредитные убытки по состоянию на 31 декабря 2020 г.	-	-	-	-	-
2	расчетные счета	-	-	-	-	-
3	денежные средства, переданные в доверительное управление	-	-	-	-	-
4	прочие денежные средства	-	-	-	-	-
5	Отчисления в оценочный резерв (восстановление резерва) под ожидаемые кредитные убытки, в том числе:	-	-	-	-	-
6	расчетные счета	-	-	-	-	-
7	денежные средства, переданные в доверительное управление	-	-	-	-	-
8	прочие денежные средства	-	-	-	-	-
9	Списание за счет оценочного резерва под ожидаемые кредитные убытки, в том числе:	-	-	-	-	-
10	расчетные счета	-	-	-	-	-
11	денежные средства, переданные в доверительное управление	-	-	-	-	-
12	прочие денежные средства	-	-	-	-	-
13	Переклассификация, в том числе:	-	-	-	-	-
14	расчетные счета	-	-	-	-	-
15	денежные средства, переданные в доверительное управление	-	-	-	-	-
16	прочие денежные средства	-	-	-	-	-

17	Прочие изменения, в том числе:	-	-	-	-	-
18	расчетные счета	-	-	-	-	-
19	денежные средства, переданные в доверительное управление	-	-	-	-	-
20	прочие денежные средства	-	-	-	-	-
21	Оценочный резерв под ожидаемые кредитные убытки по состоянию на отчетную дату, в том числе:	-	-	-	-	-
22	расчетные счета	-	-	-	-	-
23	денежные средства, переданные в доверительное управление	-	-	-	-	-
24	прочие денежные средства	-	-	-	-	-

Выверка изменений оценочного резерва под ожидаемые кредитные убытки по денежным средствам

Таблица 5.4

Номер строки	Наименование показателя	Оценочный резерв под убытки, оцениваемый в сумме, равной 12-месячным ожидаемым кредитным убыткам	Оценочный резерв под убытки, оцениваемый в сумме, равной ожидаемым кредитным убыткам за весь срок		Оценочный резерв под убытки по финансовым активам, являющимся кредитно-обесцененными при первоначальном признании	Итого
			по финансовым активам, кредитный риск по которым значительно увеличился с даты первоначального признания, но которые не являются кредитно-обесцененными	по кредитно-обесцененным финансовым активам, кроме финансовых активов, являющихся кредитно-обесцененными при первоначальном признании		
1	2	3	4	5	6	7
1	Оценочный резерв под ожидаемые кредитные убытки по состоянию на 31 декабря 2019 г.	-	-	-	-	-
2	расчетные счета	-	-	-	-	-
3	денежные средства, переданные в доверительное управление	-	-	-	-	-
4	прочие денежные средства	-	-	-	-	-
5	Отчисления в оценочный резерв (восстановление резерва) под ожидаемые кредитные убытки, в том числе:	-	-	-	-	-
6	расчетные счета	-	-	-	-	-
7	денежные средства, переданные в доверительное управление	-	-	-	-	-
8	прочие денежные средства	-	-	-	-	-
9	Списание за счет оценочного резерва под ожидаемые кредитные убытки, в том числе:	-	-	-	-	-
10	расчетные счета	-	-	-	-	-
11	денежные средства, переданные в доверительное управление	-	-	-	-	-
12	прочие денежные средства	-	-	-	-	-
13	Переклассификация, в том числе:	-	-	-	-	-
14	расчетные счета	-	-	-	-	-
15	денежные средства, переданные в доверительное управление	-	-	-	-	-
16	прочие денежные средства	-	-	-	-	-

17	Прочие изменения, в том числе:	-	-	-	-	-
18	расчетные счета	-	-	-	-	-
19	денежные средства, переданные в доверительное управление	-	-	-	-	-
20	прочие денежные средства	-	-	-	-	-
21	Оценочный резерв под ожидаемые кредитные убытки по состоянию на отчетную дату прошлого года, в том числе:	-	-	-	-	-
22	расчетные счета	-	-	-	-	-
23	денежные средства, переданные в доверительное управление	-	-	-	-	-
24	прочие денежные средства	-	-	-	-	-

Генеральный директор  
(должность руководителя)



29 июля 2021 г.

(подпись)

А. С. Нефедов

(инициалы, фамилия)

Управляющий директор  
МФК «Лайм-Займ» (ООО) Киселева О.А.  
действующий на основании  
доверенности б/н от 26.11.2020 г.

Примечание 8. Финансовые активы, оцениваемые по амортизированной стоимости  
 Финансовые активы, оцениваемые по амортизированной стоимости

Таблица 8.1

Номер строки	Наименование показателя	На 30 июня 2021 г.			На 31 декабря 2020 г.		
		Полная балансовая стоимость	Оценочный резерв под убытки	Балансовая стоимость	Полная балансовая стоимость	Оценочный резерв под убытки	Балансовая стоимость
1	2	3	4	5	6	7	8
1	Депозиты и прочие размещенные средства в кредитных организациях и банках-нерезидентах	-	-	-	-	-	-
2	Займы выданные	87 922	6 524	81 398	87 186	1 033	86 154
3	Микрозаймы выданные	3 808 341	2 771 429	1 036 913	3 385 936	2 663 813	722 123
4	Прочие размещенные средства и прочая дебиторская задолженность	36 487	4 284	32 203	26 473	3 922	22 551
5	ИТОГО	3 932 750	2 782 236	1 150 514	3 499 595	2 668 768	830 827

Депозиты и прочие размещенные средства в кредитных организациях и банках-нерезидентах

Таблица 8.2

Номер строки	Наименование показателя	На 30 июня 2021 г.			На 31 декабря 2020 г.		
		Полная балансовая стоимость	Оценочный резерв под убытки	Балансовая стоимость	Полная балансовая стоимость	Оценочный резерв под убытки	Балансовая стоимость
1	2	3	4	5	6	7	8
1	Долговые ценные бумаги кредитных организаций и банков-нерезидентов	-	-	-	-	-	-
2	Депозиты в кредитных организациях и банках-нерезидентах	-	-	-	-	-	-
3	Сделки обратного репо с кредитными организациями и банками-нерезидентами	-	-	-	-	-	-
4	Прочие размещенные средства в кредитных организациях и банках-нерезидентах	-	-	-	-	-	-
5	ИТОГО	-	-	-	-	-	-

Займы выданные и микрозаймы выданные, оцениваемые по амортизированной стоимости

Таблица 8.3

Номер строки	Наименование показателя	На 30 июня 2021 г.						На 31 декабря 2020 г.					
		Полная балансовая стоимость				Резерв под обесценение	Балансовая стоимость	Полная балансовая стоимость				Резерв под обесценение	Балансовая стоимость
		Остаток основного долга	Остаток задолженности по процентным доходам	Остаток на счетах по учету прочих доходов и расходов	Сумма корректировок, увеличивающих (уменьшающих) балансовую стоимость			Остаток основного долга	Остаток задолженности по процентным доходам	Остаток на счетах по учету прочих доходов и расходов	Сумма корректировок, увеличивающих (уменьшающих) балансовую стоимость		
1	2	3	4	5	6	7	8	9	10	11	12	13	14
1	Займы выданные, в том числе:	80 149	7 779	-	(7)	6 524	81 398	84 423	2 770	-	(7)	1 033	86 154
2	займы, выданные юридическим лицам	40 149	5 236	-	(7)	2 269	43 109	44 423	1 185	-	(7)	825	44 777
3	займы, выданные физическим лицам	-	-	-	-	-	-	-	-	-	-	-	-
4	займы, выданные юридическим лицам – нерезидентам	40 000	2 544	-	-	4 254	38 289	40 000	1 585	-	-	208	41 377
5	займы, выданные физическим лицам – нерезидентам	-	-	-	-	-	-	-	-	-	-	-	-
6	займы, выданные индивидуальным предпринимателям	-	-	-	-	-	-	-	-	-	-	-	-
7	Микрозаймы выданные, в том числе:	1 926 599	1 823 774	57 968	-	2 771 429	1 036 913	1 547 327	1 759 512	79 097	-	2 663 813	722 123
8	микрозаймы, выданные юридическим лицам	-	-	-	-	-	-	-	-	-	-	-	-
9	микрозаймы, выданные физическим лицам	1 926 599	1 823 774	57 968	-	2 771 429	1 036 913	1 547 327	1 759 512	79 097	-	2 663 813	722 123
10	микрозаймы, выданные юридическим лицам – нерезидентам	-	-	-	-	-	-	-	-	-	-	-	-
11	микрозаймы, выданные физическим лицам – нерезидентам	-	-	-	-	-	-	-	-	-	-	-	-
12	микрозаймы, выданные индивидуальным предпринимателям	-	-	-	-	-	-	-	-	-	-	-	-
13	ИТОГО	2 006 748	1 831 554	57 968	(7)	2 777 952	1 118 311	1 631 750	1 762 282	79 097	(7)	2 664 845	808 277

Прочие размещенные средства и прочая дебиторская задолженность

Таблица 8.4

Номер строки	Наименование показателя	На 30 июня 2021 г.			На 31 декабря 2020 г.		
		Полная балансовая стоимость	Оценочный резерв под убытки	Балансовая стоимость	Полная балансовая стоимость	Оценочный резерв под убытки	Балансовая стоимость
1	2	3	4	5	6	7	8
1	Долговые ценные бумаги, кроме долговых ценных бумаг кредитных организаций и банков-нерезидентов	-	-	-	-	-	-
2	Сделки обратного репо, кроме сделок обратного репо с кредитными организациями и банками-нерезидентами	-	-	-	-	-	-
3	Расчеты по конверсионным операциям, производным финансовым инструментам, операциям с ценными бумагами и брокерским операциям	-	-	-	-	-	-
4	Дебиторская задолженность по финансовой аренде	-	-	-	-	-	-
5	Расчеты по начисленным доходам по акциям, долям, паям	-	-	-	-	-	-
6	Дебиторская задолженность за товары, работы, услуги	1 405	-	1 405	1 730	-	1 730
7	Прочее	35 082	4 284	30 798	24 743	3 922	20 821
8	ИТОГО	36 487	4 284	32 203	26 473	3 922	22 551



Выверка изменений оценочного резерва под ожидаемые кредитные убытки по финансовым активам, оцениваемым по амортизированной стоимости

Таблица 8.5

Номер строки	Наименование показателя	Оценочный резерв под убытки, оцениваемый в сумме, равной 12-ти месячным ожидаемым кредитным убыткам	Оценочный резерв под убытки, оцениваемый в сумме, равной ожидаемым кредитным убыткам за весь срок			Оценочный резерв под убытки по финансовым активам, являющимся кредитно-обесцененными при первоначальном признании	ИТОГО
			по финансовым активам, кредитный риск по которым значительно увеличился с даты первоначального признания, но которые не являются кредитно-обесцененными	по финансовым активам, оценочный резерв под убытки по которым оценивается в упрощенном порядке	по кредитно-обесцененным финансовым активам, кроме кредитно-обесцененными при первоначальном признании		
1	2	3	4	5	6	7	8
1	Оценочный резерв под ожидаемые кредитные убытки по состоянию на 31 декабря 2020 г.	2 668 768	-	-	-	-	2 668 768
2	депозиты и прочие размещенные средства в кредитных организациях и банках-нерезидентах	-	-	-	-	-	-
3	займы выданные	1 033	-	-	-	-	1 033
4	микрозаймы выданные	2 663 813	-	-	-	-	2 663 813
5	прочие размещенные средства и прочая дебиторская задолженность	3 922	-	-	-	-	3 922
6	Отчисления в оценочный резерв (восстановление оценочного резерва) под ожидаемые кредитные убытки, в том числе:	682 270	-	-	-	-	682 270
7	депозиты и прочие размещенные средства в кредитных организациях и банках-нерезидентах	-	-	-	-	-	-
8	займы выданные	5 633	-	-	-	-	5 633
9	микрозаймы выданные	676 705	-	-	-	-	676 705
10	прочие размещенные средства и прочая дебиторская задолженность (69)	-	-	-	-	-	(69)
11	Списание за счет оценочного резерва под ожидаемые кредитные убытки, в том числе:	(569 232)	-	-	-	-	(569 232)
12	депозиты и прочие размещенные средства в кредитных организациях и банках-нерезидентах	-	-	-	-	-	-
13	займы выданные	(142)	-	-	-	-	(142)
14	микрозаймы выданные	(569 090)	-	-	-	-	(569 090)
15	прочие размещенные средства и прочая дебиторская задолженность	-	-	-	-	-	-
16	Переклассификация, в том числе:	-	-	-	-	-	-
17	депозиты и прочие размещенные средства в кредитных организациях и банках-нерезидентах	-	-	-	-	-	-
18	займы выданные	-	-	-	-	-	-
19	микрозаймы выданные	-	-	-	-	-	-
20	прочие размещенные средства и прочая дебиторская задолженность	-	-	-	-	-	-
21	Прочие изменения, в том числе:	430	-	-	-	-	430
22	депозиты и прочие размещенные средства в кредитных организациях и банках-нерезидентах	-	-	-	-	-	-
23	займы выданные	-	-	-	-	-	-
24	микрозаймы выданные	-	-	-	-	-	-
25	прочие размещенные средства и прочая дебиторская задолженность	430	-	-	-	-	430
26	Оценочный резерв под ожидаемые кредитные убытки по состоянию на отчетную дату, в том числе:	2 782 236	-	-	-	-	2 782 236
27	депозиты и прочие размещенные средства в кредитных организациях и банках-нерезидентах	-	-	-	-	-	-
28	займы выданные	6 524	-	-	-	-	6 524
29	микрозаймы выданные	2 771 429	-	-	-	-	2 771 429
30	прочие размещенные средства и прочая дебиторская задолженность	4 284	-	-	-	-	4 284

Выверка изменений оценочного резерва под ожидаемые кредитные убытки по финансовым активам, оцениваемым по амортизированной стоимости

Таблица 8.5

Номер строки	Наименование показателя	Оценочный резерв под убытки, оцениваемый в сумме, равной 12-ти месячным ожидаемым кредитным убыткам	Оценочный резерв под убытки, оцениваемый в сумме, равной ожидаемым кредитным убыткам за весь срок			Оценочный резерв под убытки по финансовым активам, являющимся кредитно-обесцененными при первоначальном признании	ИТОГО
			по финансовым активам, кредитный риск по которым значительно увеличился с даты первоначального признания, но которые не являются кредитно-обесцененными	по финансовым активам, оценочный резерв под убытки по которым оценивается в упрощенном порядке	по кредитно-обесцененным финансовым активам, кроме финансовым активам, являющихся кредитно-обесцененными при первоначальном признании		
1	2	3	4	5	6	7	8
1	Оценочный резерв под ожидаемые кредитные убытки по состоянию на 31 декабря 2019 г.	3 372 356	-	1 980	-	-	3 374 336
2	депозиты и прочие размещенные средства в кредитных организациях и банках-нерезидентах	-	-	-	-	-	-
3	займы выданные	13 463	-	-	-	-	13 463
4	микрозаймы выданные	3 353 290	-	-	-	-	3 353 290
5	прочие размещенные средства и прочая дебиторская задолженность	5 604	-	1 980	-	-	7 584
6	Отчисления в оценочный резерв (восстановление оценочного резерва) под ожидаемые кредитные убытки, в том числе:	912 132	-	-	-	-	912 132
7	депозиты и прочие размещенные средства в кредитных организациях и банках-нерезидентах	-	-	-	-	-	-
8	займы выданные	(1 635)	-	-	-	-	(1 635)
9	микрозаймы выданные	908 567	-	-	-	-	908 567
10	прочие размещенные средства и прочая дебиторская задолженность	5 200	-	-	-	-	5 200
11	Списание за счет оценочного резерва под ожидаемые кредитные убытки, в том числе:	(1 449 017)	-	(1 980)	-	-	(1 450 997)
12	депозиты и прочие размещенные средства в кредитных организациях и банках-нерезидентах	-	-	-	-	-	-
13	займы выданные	-	-	-	-	-	-
14	микрозаймы выданные	(1 441 757)	-	-	-	-	(1 441 757)
15	прочие размещенные средства и прочая дебиторская задолженность	(7 260)	-	(1 980)	-	-	(9 240)
16	Переклассификация, в том числе:	-	-	-	-	-	-
17	депозиты и прочие размещенные средства в кредитных организациях и банках-нерезидентах	-	-	-	-	-	-
18	займы выданные	-	-	-	-	-	-
19	микрозаймы выданные	-	-	-	-	-	-
20	прочие размещенные средства и прочая дебиторская задолженность	-	-	-	-	-	-
21	Прочие изменения, в том числе:	-	-	-	-	-	-
22	депозиты и прочие размещенные средства в кредитных организациях и банках-нерезидентах	-	-	-	-	-	-
23	займы выданные	-	-	-	-	-	-
24	микрозаймы выданные	-	-	-	-	-	-
25	прочие размещенные средства и прочая дебиторская задолженность	-	-	-	-	-	-
26	Оценочный резерв под ожидаемые кредитные убытки по состоянию на отчетную дату, в том числе:	2 835 471	-	-	-	-	2 835 471
27	депозиты и прочие размещенные средства в кредитных организациях и банках-нерезидентах	-	-	-	-	-	-
28	займы выданные	11 827	-	-	-	-	11 827
29	микрозаймы выданные	2 820 099	-	-	-	-	2 820 099
30	прочие размещенные средства и прочая дебиторская задолженность	3 544	-	-	-	-	3 544

**Информация**  
по номинальным процентным ставкам и ожидаемым срокам погашения по депозитам, займам выданным, микрозаймам выданным и прочим размещенным средствам в кредитных организациях и банках-нерезидентах

Таблица 8.6

Номер строки	Наименование показателя	На 30 июня 2021 г.				На 31 декабря 2020 г.				
		Диапазон процентных ставок		Интервал сроков погашения		Диапазон процентных ставок		Интервал сроков погашения		
		в графе указывается диапазон годовых контрактных процентных ставок с точностью до трех знаков после запятой		отражается временной интервал сроков погашения в календарных днях		в графе указывается диапазон годовых контрактных процентных ставок с точностью до трех знаков после запятой		отражается временной интервал сроков погашения в календарных днях		
1	2	3		4		5		6		
1	Долговые ценные бумаги в кредитных организациях и банках-нерезидентах									
2	Депозиты в кредитных организациях и банках-нерезидентах									
3	Займы выданные, в том числе:	25,000	32,000	365	546	25,000	32,000	365	546	
4	займы выданные физическим лицам									
5	займы выданные юридическим лицам	32,000	32,000	365	366	32,000	32,000	365	366	
6	займы выданные физическим лицам-нерезидентам									
7	займы выданные юридическим лицам-нерезидентам	25,000	25,000	546	546	25,000	25,000	546	546	
8	займы выданные индивидуальным									
9	Микрозаймы выданные, в том числе:	365,000	365,000	10	168	365,000	365,000	10	168	
10	микрозаймы выданные физическим лицам	365,000	365,000	10	168	365,000	365,000	10	168	
11	микрозаймы выданные юридическим лицам									
12	микрозаймы выданные физическим лицам-нерезидентам									
13	микрозаймы выданные юридическим лицам-нерезидентам									
14	микрозаймы, выданные индивидуальным предпринимателям									
15	Сделки обратного репо									
16	Прочие размещенные средства									


 Генеральный директор МФК «Лайм-Займ» \_\_\_\_\_ А. С. Нефедов  
 (должность, руководителя) (подпись) (инициалы, фамилия)

29 июля 2021 г.

Управляющий директор  
 МФК «Лайм-Займ» (ООО) Киселева О.А.  
 действующий на основании  
 доверенности б/н от 26.11.2020 г.

**Примечание 12. Инвестиции в дочерние предприятия**  
**Инвестиции в дочерние предприятия**

Таблица 12.1

Номер строки	Наименование предприятия	На 30 июня 2021 г.				На 31 декабря 2020 г.				Страна регистрации
		Полная балансовая стоимость	Резерв под обесценение	Балансовая стоимость	Доля участия, %	Полная балансовая стоимость	Резерв под обесценение	Балансовая стоимость	Доля участия, %	
1	2	3	4	5	6	7	8	9	10	11
1	ВРЕМЯ ДЕНЕГ ООО	-	-	-	-	10	10	-	100,00	643
2	ЛАЙМ ЗАЛОГ ООО	39 710	20 533	19 177	100,00	39 710	20 533	19 177	100,00	643
3	LIME IT VIETNAM CO.LTD	2 736	-	2 736	100,00	2 736	-	2 736	100,00	704
4	Klaverco Holdings LTD	13 937	-	13 937	100,00	13 937	-	13 937	100,00	196
	ИТОГО	56 382	20 533	35 849		56 392	20 543	35 849		

**Выверка изменений резерва под обесценение инвестиций в дочерние предприятия**

Таблица 12.2

Номер строки	Наименование показателя	За I полугодие 2021 г.	За I полугодие 2020 г.
1	2	3	4
1	Резерв под обесценение на начало отчетного периода	20 543	-
2	Отчисления в резерв (восстановление резерва) под обесценение	-	-
3	Списание за счет резерва	10	-
4	Прочие движения	-	-

5	Резерв под обесценение на конец отчетного периода	20 533	-
---	---	--------	---



Генеральный директор  
(должность руководителя)

29 июля 2021 г.

(подпись)

Управляющий директор  
МФК «Лайм-Займ» (ООО) Киселева О.А.  
действующий на основании  
доверенности б/н от 26.11.2020 г.

А. С. Нефедов

(инициалы, фамилия)

**Примечание 14. Нематериальные активы**  
**Нематериальные активы**

Таблица 14.1


Номер строки	Наименование показателя	Программное обеспечение	Лицензии и франшизы	Прочее	Итого
1	2	3	4	5	6
1	Балансовая стоимость на 01 января 2020 г.	-	-	-	-
2	стоимость (или оценка) на 01 января 2020 г.	-	-	2 519	2 519
3	накопленная амортизация	-	-	(2 519)	(2 519)
4	Поступления	-	-	-	-
5	Затраты на создание	-	-	-	-
6	Перевод в долгосрочные активы (активы выбывающих групп), классифицированные как предназначенные для продажи, и обратно	-	-	-	-
7	Выбытия	-	-	-	-
8	Амортизационные отчисления	-	-	-	-
9	Отражение величины обесценения в отчете о финансовых результатах	-	-	-	-
10	Восстановление обесценения в отчете о финансовых результатах	-	-	-	-
11	Переоценка	-	-	-	-
12	Прочее	-	-	-	-
13	Балансовая стоимость на 30 июня 2020 г.	-	-	-	-
14	Балансовая стоимость на 30 июня 2020 г.	-	-	2 519	2 519
15	накопленная амортизация	-	-	(2 519)	(2 519)
16	Балансовая стоимость на 01 января 2021 г.	-	-	-	-
17	стоимость (или оценка) 01 января 2021 г.	-	-	2 519	2 519
18	накопленная амортизация	-	-	(2 519)	(2 519)
19	Поступления	-	-	-	-
20	Затраты на создание	-	-	-	-
21	Перевод в долгосрочные активы (активы выбывающих групп), классифицированные как предназначенные для продажи, и обратно	-	-	-	-
22	Выбытия	-	-	-	-
23	Амортизационные отчисления	-	-	-	-
24	Отражение величины обесценения в отчете о финансовых результатах	-	-	-	-
25	Восстановление обесценения в отчете о финансовых результатах	-	-	-	-
26	Переоценка	-	-	-	-

27	Прочее	-	-	-	-
28	Балансовая стоимость на 30 июня 2021 г.	-	-	-	-
29	стоимость (или оценка) 30 июня 2021 г.	-	-	2 519	2 519
30	накопленная амортизация	-	-	(2 519)	(2 519)

Генеральный директор  
(должность руководителя)

29 июля 2021 г.



  
(подпись)

Управляющий директор  
МФК «Лайм-Займ» (ООО) Киселева О.А.  
действующий на основании  
доверенности б/н от 26.11.2020 г.

А. С. Нефедов

(инициалы, фамилия)





27	Восстановление обесценения в отчете о финансовых результатах	-	-	-	-	-	-
28	Переоценка	-	-	-	-	-	-
29	Прочее	-	-	-	-	-	-
30	Балансовая стоимость на 30 июня 2021 г.	-	1 805	-	396	2 458	4 659
31	стоимость (или оценка) 30 июня 2021 г.	-	5 654	-	7 503	18 922	32 079
32	накопленная амортизация	-	(3 849)	-	(7 107)	(16 464)	(27 420)

Генеральный директор  
(должность руководителя)

29 июля 2021 г.



(подпись)

Управляющий директор  
МФК «Лайм-Займ» (ООО) Киселева О.А.  
действующий на основании  
доверенности б/н от 26.11.2020 г.

А. С. Нефедов

(инициалы, фамилия)

**Примечание 17. Прочие активы**  
**Прочие активы**

Таблица 17.1

Номер строки	Наименование показателя	На 30 июня 2021 г.			На 31 декабря 2020 г.		
		Полная балансовая стоимость	Резерв под обесценение	Балансовая стоимость	Полная балансовая стоимость	Резерв под обесценение	Балансовая стоимость
1	2	3	4	5	6	7	8
1	Расчеты с саморегулируемой организацией	-	-	-	-	-	-
2	Расчеты с кредитными потребительскими кооперативами второго уровня и сельскохозяйственными кредитными потребительскими кооперативами	-	-	-	-	-	-
3	Расчеты с союзами, ассоциациями кредитных потребительских кооперативов, сельскохозяйственных кредитных потребительских кооперативов	-	-	-	-	-	-
4	Расчеты по налогам и сборам, кроме налога на прибыль	-	-	-	-	-	-
5	Расчеты по социальному страхованию	-	-	-	-	-	-
6	Расчеты с персоналом	59	-	59	25	-	25
7	Уплаченный налог на добавленную стоимость	-	-	-	-	-	-
8	Расчеты с поставщиками и подрядчиками	25 742	-	25 742	20 634	-	20 634
9	Расчеты с акционерами, участниками, учредителями, пайщиками	-	-	-	-	-	-
10	Накопленная величина изменения справедливой стоимости объекта хеджирования (твердое договорное обязательство)	-	-	-	-	-	-
11	Запасы	210	-	210	211	-	211
12	Прочее	-	-	-	-	-	-
13	ИТОГО	26 011	-	26 011	20 870	-	20 870

**Анализ изменений запасов**  
За I полугодие 2021 г.

Таблица 17.2

Номер строки	Наименование показателя	Виды запасов					Итого
		Запасные части	Материалы	Инвентарь и принадлежности	Вложения в драгоценные металлы, монеты и природные камни	Прочее	
1	2	3	4	5	6	7	8
1	Балансовая стоимость на 01 января 2020 г.	-	-	-	-	211	211
2	стоимость (или оценка)	-	-	-	-	211	211
3	резерв под обесценение	-	-	-	-	-	-
4	Поступление (создание)	-	-	-	-	-	-
5	Увеличение (уменьшение) стоимости в результате оценки	-	-	-	-	2 139	2 139
6	Перевод в другие активы и обратно	-	-	-	-	-	-
7	Выбытие	-	-	-	-	-	-
8	Признание в составе расходов	-	-	-	-	-	-
9	Создание резерва под обесценение	-	-	-	-	(2 139)	(2 139)
10	Восстановление резерва под обесценение	-	-	-	-	-	-
11	Прочее	-	-	-	-	-	-
12	Балансовая стоимость на 30 июня 2020 г.	-	-	-	-	-	-
13	стоимость (или оценка)	-	-	-	-	211	211
14	резерв под обесценение	-	-	-	-	211	211
15	Балансовая стоимость на 01 января 2021 г.	-	-	-	-	211	211
16	стоимость (или оценка)	-	-	-	-	211	211
17	резерв под обесценение	-	-	-	-	-	-
18	Поступление (создание)	-	-	-	-	-	-
19	Увеличение (уменьшение) стоимости в результате оценки	-	-	-	-	5 790	5 790
20	Перевод в другие активы и обратно	-	-	-	-	-	-
21	Выбытие	-	-	-	-	-	-
22	Признание в составе расходов	-	-	-	-	-	-
23	Создание резерва под обесценение	-	-	-	-	(5 791)	(5 791)
24	Восстановление резерва под обесценение	-	-	-	-	-	-
25	Прочее	-	-	-	-	-	-



1	2	3	4	5	6	7	8	9	10
1	Резерв под обесценение на 31 марта 2020 г.	-	-	-	-	-	-	-	-
2	Отчисления в резерв (восстановление резерва) под обесценение	-	-	-	-	-	-	-	-
3	Списание за счет резерва	-	-	-	-	-	-	-	-
4	Прочие движения	-	-	-	-	-	-	-	-
5	Резерв под обесценение на 30 июня 2020 г.	-	-	-	-	-	-	-	-

Генеральный директор

(должность руководителя)

29 июля 2021 г.



(подпись)

Управляющий директор  
 МФК «Лайм-Займ» (ООО) Киселева О.А.  
 действующий на основании  
 доверенности б/н от 26.11.2020 г.

А. С. Нефедов

(инициалы, фамилия)

Примечание 19. Финансовые обязательства, оцениваемые по амортизированной стоимости  
 Финансовые обязательства, оцениваемые по амортизированной стоимости

Таблица 19.1

Номер строки	Наименование показателя	На 30 июня 2021 г.	На 31 декабря 2020 г.
1	2	3	4
1	Привлеченные средства в том числе:		
2	средства, привлеченные от кредитных организаций	496 340	547 368
3	средства, привлеченные от юридических лиц, кроме кредитных организаций	-	-
4	средства, привлеченные от физических лиц	443 310	325 833
5	средства, привлеченные от индивидуальных предпринимателей	45 899	48 971
6	Обязательства по аренде	7 131	172 563
7	Выпущенные долговые ценные бумаги	2 329	5 597
8	Прочая кредиторская задолженность	24 710	39 710
9	Прочее	186 000	37 825
10	ИТОГО	-	-
		709 379	630 500



**Выверка изменений финансовых обязательств, оцениваемых по амортизированной стоимости,  
обусловленных и не обусловленных денежными потоками**

Таблица 19.4

Номер строки	Наименование показателя	На 01 января 2021 г.	Изменения, обусловленные денежными потоками	Изменения, не обусловленные денежными потоками					На 30 июня 2021 г.
				Приобретение активов	Курсовая разница	Изменение амортизированной стоимости	Прочее	Итого	
1	2	3	4	5	6	7	8	9	10
1	Средства, привлеченные от кредитных организаций	-	-	-	-	-	-	-	-
2	Средства, привлеченные от юридических лиц, кроме кредитных организаций	-	-	-	-	-	-	-	-
3	Средства, привлеченные от физических лиц	-	-	-	-	-	-	-	-
4	Средства, привлеченные от индивидуальных предпринимателей	-	-	-	-	-	-	-	-
5	Обязательства по аренде	-	-	-	-	-	-	-	-
6	Выпущенные долговые ценные бумаги	-	-	-	-	-	-	-	-
7	Прочая кредиторская задолженность	-	-	-	-	-	-	-	-
8	Прочее	-	-	-	-	-	-	-	-
9	ИТОГО	-	-	-	-	-	-	-	-

Генеральный директор  
(должность руководителя)



*(Handwritten signature)*  
(подпись)

А. С. Нефедов

(инициалы, фамилия)

29 июля 2021 г.

Управляющий директор  
МФК «Лайм-Займ» (ООО) Киселева О.А.  
действующий на основании  
доверенности б/н от 26.11.2020 г.



**Примечание 21. Прочие обязательства**  
**Прочие обязательства**

Таблица 21.1

Номер строки	Наименование показателя	На 30 июня 2021 г.	На 31 декабря 2020 г.
1	2	3	4
1	Расчеты с акционерами, участниками, пайщиками, учредителями	-	-
2	Расчеты с персоналом	-	-
3	Расчеты по социальному страхованию	4 382	2 220
4	Налог на добавленную стоимость, полученный	2 097	1 250
5	Расчеты по налогам и сборам, кроме налога на прибыль	-	-
6	Авансы (предоплаты) полученные	642	780
7	Накопленная величина изменения справедливой стоимости объекта хеджирования (твердое договорное обязательство)	-	-
8	Прочее	-	-
9	<b>ИТОГО</b>	<b>129 446</b>	<b>28 821</b>
		136 568	33 071

Генеральный директор

(должность руководителя)

29 июля 2021 г.



Управляющий директор  
 МФК «Лайм-Займ» (ООО) Киселева О.А.  
 действующий на основании  
 доверенности б/н от 26.11.2020 г.

(подпись)

А. С. Нефедов

(инициалы, фамилия)

**Примечание 23. Капитал и управление капиталом  
Акционерный капитал**

Таблица 23.1

Номер строки	Наименование показателя	Количество обыкновенных акций в обращении (шт.)	Номинальная стоимость обыкновенных акций	Количество привилегированных акций (шт.)	Номинальная стоимость привилегированных акций	Поправка на инфляцию	Итого
1	2	3	4	5	6	7	8
1	На 01 января 2020 г.		-		-	-	-
2	Эмиссия		-		-	-	-
3	Прочее		-		-	-	-
4	На 30 июня 2020 г.		-		-	-	-
4.1	На 01 января 2021 г.		-		-	-	-
5	Эмиссия		-		-	-	-
6	Прочее		-		-	-	-
7	На 30 июня 2021 г.		-		-	-	-

Капитал, кроме акционерного

Таблица 23.2

Номер строки	Требования к раскрытию информации	Описание
1	2	3
1	Информация о категориях долей в капитале по состоянию на конец отчетного года и по состоянию на начало отчетного года	По состоянию на 01.01.2021 участниками Общества являются Нефедов А.С., Сергушкин С.С., Шилинг И.В. Величина Уставного капитала составляет 26 000 тыс. руб. На 31.12.2020 доли участия распределяются следующим образом : Шилинг И.В. - 856, 8 тыс. руб. (3,3%), Нефедов А.С. - 23 265 тыс. руб. (89,48%), Сергушкин С.С. - 1 878,2 тыс.руб. (7,22%). По состоянию на 30.06.2021 доли участия распределяются следующим образом : Шилинг И.В. - 856, 8 тыс. руб. (3,3%), Нефедов А.С. - 22 568,2 тыс. руб. (86,8%), Сергушкин С.С. - 2 575 тыс.руб. (9,9%).
2	Информация об изменениях за отчетный год по каждой категории долей в капитале	В июне 2021 Нефедов А.С. продал 2,68% своей доли Сергушкину С.С.
3	Информация о правах, привилегиях и ограничениях, предусмотренных для каждой категории долей в капитале на конец отчетного года и начало отчетного года	
4	Информация о поправке капитала на инфляцию	
5	Политики и процедуры по соблюдению установленных законодательством Российской Федерации требований к капиталу, нарушения требований, установленных к капиталу, причины и последствия таких нарушений	
6	Информация о распределении прибыли	

Генеральный директор  
(должность руководителя)

29 июля 2021 г.



(подпись)

Управляющий директор  
МФК «Лайм-Займ» (ООО) Киселева О.А.  
действующий на основании  
доверенности б/н от 26.11.2020 г.

А. С. Нефедов

(инициалы, фамилия)

**Примечание 25. Процентные доходы**  
**Процентные доходы**

Таблица 25.1

Номер строки	Наименование показателя	За I полугодие 2021 г.	За I полугодие 2020 г.	За Апрель - Июнь 2021 г.	За Апрель - Июнь 2020 г.
1	2	3	4	5	6
1	По финансовым активам, в обязательном порядке классифицируемым как оцениваемые по справедливой стоимости через прибыль или убыток, в том числе:	-	-	-	-
2	по долговым ценным бумагам	-	-	-	-
3	по займам выданным	-	-	-	-
4	по микрозаймам выданным	-	-	-	-
5	по депозитам и прочим размещенным средствам в кредитных организациях и банках-нерезидентах	-	-	-	-
6	По финансовым активам, классифицируемым как оцениваемые по справедливой стоимости через прибыль или убыток по усмотрению некредитной финансовой организации, в том числе:	-	-	-	-
7	по долговым ценным бумагам	-	-	-	-
8	по займам выданным	-	-	-	-
9	по микрозаймам выданным	-	-	-	-
10	по депозитам и прочим размещенным средствам в кредитных организациях и банках-нерезидентах	-	-	-	-
11	По долговым инструментам, оцениваемым по справедливой стоимости через прочий совокупный доход, в том числе:	-	-	-	-
12	по долговым ценным бумагам	-	-	-	-
13	по займам выданным	-	-	-	-
14	по микрозаймам выданным	-	-	-	-
15	по депозитам и прочим размещенным средствам в кредитных организациях и банках-нерезидентах	-	-	-	-
16	По финансовым активам, оцениваемым по амортизированной стоимости, в том числе:	1 292 077	1 200 250	735 674	543 639
17	по долговым ценным бумагам	-	-	-	-
18	по займам выданным	11 521	4 090	5 700	2 862
19	по микрозаймам выданным	1 280 556	1 196 159	729 974	540 776
20	по депозитам и прочим размещенным средствам в кредитных организациях и банках-нерезидентах	-	1	-	-
21	по прочим размещенным средствам и прочей дебиторской задолженности	-	-	-	-
22	прочее	-	-	-	-
23	ИТОГО	1 292 077	1 200 250	735 674	543 639

Генеральный директор  
(должность руководителя)

29 июля 2021 г.

(подпись)

А. С. Нефедов

(инициалы, фамилия)

Управляющий директор  
МФК «Лайм-Займ» (ООО) Киселева О.А.  
действующий на основании  
доверенности б/н от 26.11.2020 г.

**Примечание 26. Процентные расходы**  
**Процентные расходы**

Таблица 26.1

Номер строки	Наименование показателя	За I полугодие 2021 г.	За I полугодие 2020 г.	За Апрель - Июнь 2021 г.	За Апрель - Июнь 2020 г.
1	2	3	4	5	6
1	По финансовым обязательствам, оцениваемым по справедливой стоимости через прибыль или убыток, в том числе:	-	-	-	-
2	по средствам, привлеченным от кредитных организаций	-	-	-	-
3	по средствам, привлеченным от юридических лиц, кроме кредитных организаций	-	-	-	-
4	по средствам, привлеченным от физических лиц	-	-	-	-
5	по средствам, привлеченным от индивидуальных предпринимателей	-	-	-	-
6	по выпущенным долговым ценным бумагам	-	-	-	-
7	Прочее	-	-	-	-
8	По финансовым обязательствам, оцениваемым по амортизированной стоимости, в том числе:	35 698	47 952	14 031	23 793
9	по средствам, привлеченным от кредитных организаций	-	-	-	-
10	по средствам, привлеченным от юридических лиц, кроме кредитных организаций	22 337	18 425	11 645	8 898
11	по средствам, привлеченным от физических лиц	3 660	4 107	1 869	1 754
12	по средствам, привлеченным от индивидуальных предпринимателей	9 506	20 514	425	10 583
13	по выпущенным долговым ценным бумагам	-	4 424	-	2 288
14	по обязательствам по аренде	195	481	92	270
15	Прочее	-	-	-	-
16	ИТОГО	35 698	47 952	14 031	23 793

Генеральный директор  
(должность руководителя)

29 июля 2021 г.



*(Handwritten signature)*  
(подпись)

А. С. Нефедов

(инициалы, фамилия)

Управляющий директор  
МФК «Лайм-Займ» (ООО) Киселева О.А.  
действующий на основании  
доверенности б/н от 26.11.2020 г.

Примечание 31. Доходы за вычетом расходов (расходы за вычетом доходов) по операциям с финансовыми инструментами, оцениваемыми по амортизированной стоимости

Доходы за вычетом расходов (расходы за вычетом доходов) по операциям с финансовыми инструментами, оцениваемыми по амортизированной стоимости

Таблица 31.1

Номер строки	Наименование показателя	За I полугодие 2021 г.	За I полугодие 2020 г.	За Апрель - Июнь 2021 г.	За Апрель - Июнь 2020 г.
1	2	3	4	5	6
1	<b>Финансовые активы, в том числе:</b>				
2	доходы за вычетом расходов (расходы за вычетом доходов), возникающие в результате прекращения признания и модификации финансовых активов, оцениваемых по амортизированной стоимости	(17 637)	(33 731)	(16 591)	(36 999)
3	доходы за вычетом расходов (расходы за вычетом доходов), связанные с реклассификацией финансовых активов, оцениваемых по амортизированной стоимости, в категорию финансовых активов, оцениваемых по справедливой стоимости через прибыль или убыток	-	-	-	-
4	доходы (расходы), связанные с отнесением на финансовый результат разницы между стоимостью приобретения финансовых активов и их справедливой стоимостью при первоначальном признании	-	-	-	-
5	доходы (расходы), связанные с отнесением на финансовый результат разницы между стоимостью приобретения финансовых активов и их справедливой стоимостью после первоначального признания	-	-	-	-
6	прочее	-	-	-	-
7	<b>Финансовые обязательства, в том числе:</b>				
8	доходы (расходы) по средствам, привлеченным от кредитных организаций и банков-нерезидентов	-	4 424	-	2 288
9	доходы (расходы) по средствам, привлеченным от юридических лиц, кроме кредитных организаций и банков-нерезидентов	-	-	-	-
10	доходы (расходы) по средствам, привлеченным от физических лиц	-	-	-	-
11	доходы (расходы) по средствам, привлеченным от индивидуальных предпринимателей	-	-	-	-
12	доходы (расходы) по выпущенным долговым ценным бумагам	-	4 424	-	2 288
13	прочее	-	-	-	-
14	<b>ИТОГО</b>	(17 637)	(29 306)	(16 591)	(34 711)

Генеральный директор  
(должность руководителя)

29 июля 2021 г.



*(Handwritten signature)*  
(подпись)

А. С. Нефедов

(инициалы, фамилия)

Управляющий директор  
МФК «Лайм-Займ» (ООО) Киселева О.А.  
действующий на основании  
доверенности б/н от 26.11.2020 г.

**Примечание 33. Общие и административные расходы**  
**Общие и административные расходы**

Таблица 33.1

Номер строки	Наименование показателя	За I полугодие 2021 г.	За I полугодие 2020 г.	За Апрель - Июнь 2021 г.	За Апрель - Июнь 2020 г.
1	2	3	4	5	6
1	Членские, вступительные и дополнительные взносы в кредитный потребительский кооператив второго уровня	-	-	-	-
2	Взносы в компенсационный фонд саморегулируемой организации	229	90	117	-
3	Расходы на персонал	-	-	-	-
4	Представительские расходы	31 244	19 175	18 280	6 777
5	Амортизация основных средств	-	-	-	-
6	Амортизация нематериальных активов	4 338	4 899	2 171	2 449
7	Расходы по аренде	-	-	-	-
8	Расходы по операциям с основными средствами и нематериальными активами	996	382	873	138
9	Профессиональные услуги (охрана, связь и другие)	3 490	2 286	1 801	954
10	Расходы по страхованию	92 137	43 046	33 833	29 082
11	Реклама и маркетинг	15	14	15	14
12	Прочие налоги, за исключением налога на прибыль	192 676	70 175	124 400	42 686
13	Судебные и арбитражные расходы	10 347	11 735	3 849	7 574
14	Расходы на создание резервов – оценочных обязательств	-	-	-	-
15	Командировочные расходы	-	-	-	-
16	Расходы на услуги кредитных организаций и банков-нерезидентов	696	334	415	-
17	Расходы на проведение аудита и публикацию отчетности	63 727	34 224	36 374	16 006
18	Неустойки, штрафы, пени	730	828	441	828
19	Прочее	-	-	-	-
20	<b>ИТОГО</b>	<b>158 774</b>	<b>163 283</b>	<b>71 148</b>	<b>129 315</b>
		<b>559 400</b>	<b>350 472</b>	<b>293 718</b>	<b>235 824</b>

Расходы на персонал

Таблица 33.2

Номер строки	Наименование показателя	За I полугодие 2021 г.	За I полугодие 2020 г.	За Апрель - Июнь 2021 г.	За Апрель - Июнь 2020 г.
1	2	3	4	5	6
1	Краткосрочные вознаграждения				
2	Страховые взносы	24 584	14 923	14 132	5 273
3	Долгосрочные вознаграждения работникам по окончании трудовой деятельности	6 660	4 251	4 148	1 504
4	Прочие долгосрочные вознаграждения	-	-	-	-
5	Выходные пособия	-	-	-	-
6	ИТОГО	31 244	19 175	18 280	6 777

Прочие долгосрочные вознаграждения

Таблица 33.3

Номер строки	Наименование показателя	За I полугодие 2021 г.	За I полугодие 2020 г.	За Апрель - Июнь 2021 г.	За Апрель - Июнь 2020 г.
1	2	3	4	5	6
1	Оплачиваемый отпуск за выслугу лет	-	-	-	-
2	Юбилейные и прочие вознаграждения за выслугу лет	-	-	-	-
3	Прочее	-	-	-	-
4	ИТОГО	-	-	-	-

Генеральный директор  
(должность руководителя)

29 июля 2021 г.



*(Handwritten signature)*  
(подпись)

А. С. Нефедов

(инициалы, фамилия)

Управляющий директор  
МФК «Лайм-Займ» (ООО) Киселева О.А.  
действующий на основании  
доверенности б/н от 26.11.2020 г.



**Примечание 34. Прочие доходы и расходы**  
**Прочие доходы**

Таблица 34.1

Номер строки	Наименование показателя	За I полугодие 2021 г.	За I полугодие 2020 г.	За Апрель - Июнь 2021 г.	За Апрель - Июнь 2020 г.
1	2	3	4	5	6
1	Доходы от сдачи имущества в аренду, кроме аренды инвестиционного имущества	192	457	96	133
2	Доходы от восстановления (уменьшения) сумм резервов под обесценение прочих активов, инвестиций в дочерние, ассоциированные, совместно контролируемые организации	-	-	-	-
3	Доходы от восстановления (уменьшения) сумм резервов под обесценение авансов, выданных по капитальному строительству	-	-	-	-
4	Неустойки (штрафы, пени), поступления в возмещение убытков	21 716	53 297	8 586	51 084
5	Доходы по операциям с основными средствами и нематериальными активами	-	-	-	-
6	Доходы от восстановления сумм резервов – оценочных обязательств	-	-	-	-
7	Дивиденды и доходы от участия	-	-	-	-
8	Доходы за вычетом расходов от операций с акциями (долями участия) в дочерних и ассоциированных предприятиях	-	-	-	-
9	Доходы от оказания консультационных услуг	-	-	-	-
10	Признание поступивших целевых средств в качестве доходов текущего отчетного периода	-	-	-	-
11	Доходы от оказания прочих услуг	2 339	893	1 370	655
12	Прочие доходы	27 150	619	13 728	319
13	<b>ИТОГО</b>	<b>51 398</b>	<b>55 265</b>	<b>23 780</b>	<b>52 190</b>

Прочие расходы

Таблица 34.2

Номер строки	Наименование показателя	За I полугодие 2021 г.	За I полугодие 2020 г.	За Апрель - Июнь 2021 г.	За Апрель - Июнь 2020 г.
1	2	3	4	5	6
1	Расходы по созданию резервов под обесценение прочих активов, оцениваемых по себестоимости, инвестиций в дочерние, ассоциированные, совместно контролируемые организации и по списанию активов	561	-	561	-
2	Расходы по созданию резервов под обесценение авансов, выданных по капитальному строительству	-	-	-	-
3	Расходы за вычетом доходов от операций с акциями (долями участия) в дочерних и ассоциированных предприятиях	-	-	-	-
4	Прочие расходы	2 702	20	-	-
5	ИТОГО	3 263	20	561	-

Генеральный директор  
(должность руководителя)

29 июля 2021 г.



*(Handwritten signature)*  
(подпись)

Управляющий директор  
МФК «Лайм-Займ» (ООО) Киселева О.А.  
действующий на основании  
доверенности б/н от 26.11.2020 г.

А. С. Нефедов

(инициалы, фамилия)

**Примечание 34.1. Аренда**  
**Информация по договорам аренды, в соответствии с условиями которых некредитная финансовая организация является арендатором**

Таблица 34.1.1

Номер строки	Требования к раскрытию информации	Описание
1	2	3
1	Характер арендной деятельности арендатора	
2	Будущие денежные потоки, которым потенциально подвержен арендатор, не отражаемые при оценке обязательств по договорам аренды	
3	Ограничения или особые условия, связанные с договорами аренды	
4	Операции продажи с обратной арендой	
5	Сумма договорных обязательств по договорам краткосрочной аренды, если портфель договоров краткосрочной аренды, по которому у арендатора есть договорные обязательства на конец отчетного периода, отличается от портфеля договоров краткосрочной аренды, к которому относится расход по договорам краткосрочной аренды	

Активы и обязательства по договорам аренды, в соответствии с условиями которых некредитная финансовая организация является арендатором

Таблица 34.1.2

Номер строки	Наименование показателя	Примечание	На 30 июня 2021 г.	На 30 июня 2020 г.
1	2	3	4	5
1	Основные средства	15	4 659	11 869
2	Инвестиционное имущество	13	-	-
3	Финансовые обязательства, оцениваемые по амортизированной стоимости	19	2 329	9 124

Потоки денежных средств по договорам аренды, в соответствии с условиями которых некредитная финансовая организация является арендатором

Таблица 34.1.3

Номер строки	Наименование показателя	На 30 июня 2021 г.	На 30 июня 2020 г.
1	2	3	4
1	Денежные потоки от операционной деятельности, в том числе:	2 245	1 819
2	уплаченные проценты		
3	платежи по краткосрочной аренде и аренде объектов с низкой стоимостью	195	481
4	переменные арендные платежи, не включенные в оценку обязательств по договорам аренды	996	382
5	Денежные потоки от финансовой деятельности, в том числе:	1 054	956
6	платежи в погашение обязательств по договорам аренды	4 127	4 046
7	Итого отток денежных средств	4 127	4 046
		6 372	5 866

Информация по договорам аренды, в соответствии с условиями которых некредитная финансовая организация является арендодателем

Таблица 34.1.4

Номер строки	Требования к раскрытию информации	Описание
1	2	3
1	Характер арендной деятельности арендодателя	
2	Описание того, каким образом осуществляется управление риском, связанным с правами, которые арендодатель сохраняет в базовых активах, включая любые средства, с помощью которых арендодатель снижает такие риски	
3	Качественная и количественная информация, объясняющая значительные изменения балансовой стоимости чистой инвестиции в финансовую аренду	

**Анализ недисконтированных арендных платежей по срокам погашения и сверка недисконтированных арендных платежей с чистой инвестицией в аренду**

Таблица 34.1.5

Номер строки	Наименование показателя	На 30 июня 2021 г.	На 30 июня 2020 г.
1	2	3	4
1	Платежи к получению по финансовой аренде, в том числе:		
2	менее 1 года	-	-
3	от 1 года до 2 лет	-	-
4	от 2 до 3 лет	-	-
5	от 3 до 4 лет	-	-
6	от 4 до 5 лет	-	-
7	более 5 лет	-	-
8	Незаработанный финансовый доход	-	-
9	Дисконтированная негарантированная ликвидационная стоимость	-	-
10	Чистая инвестиция в аренду	-	-
11	Оценочный резерв под ожидаемые кредитные убытки	-	-
12	Дебиторская задолженность по финансовой аренде	-	-





**Примечание 35. Налог на прибыль**  
**Расход (доход) по налогу на прибыль в разрезе компонентов**

Таблица 35.1

Номер строки	Наименование показателя	За I полугодие 2021 г.	За I полугодие 2020 г.	За Апрель - Июнь 2021 г.	За Апрель - Июнь 2020 г.
1	2	3	4	5	6
1	Текущие расходы по налогу на прибыль	(15 030)	-	-	-
2	Налог на прибыль, уплаченный за предыдущие отчетные периоды	-	-	(11 527)	-
3	Изменение отложенного налогового обязательства (актива)	580	-	-	-
4	<b>ИТОГО, в том числе:</b>	<b>(14 449)</b>	<b>(408)</b>	<b>668</b>	<b>(176)</b>
5	расход (доход) по отложенному налогу на прибыль, отраженный в составе прочего совокупного дохода	-	(408)	(10 859)	(176)
6	расходы (доходы) по налогу на прибыль	-	-	-	-

**Сопоставление теоретического расхода по налогу на прибыль с фактическим расходом по налогу на прибыль**

Таблица 35.2

Номер строки	Наименование показателя	За I полугодие 2021 г.	За I полугодие 2020 г.	За Апрель - Июнь 2021 г.	За Апрель - Июнь 2020 г.
1	2	3	4	5	6
1	Прибыль (убыток) до налогообложения	65 745	(108 097)	55 544	(77 545)
2	Теоретические налоговые отчисления (возмещение) по базовой ставке	(13 150)	-	(11 109)	-
3	Поправки на доходы или расходы, не принимаемые к налогообложению в соответствии с законодательством Российской Федерации о налогах и сборах, в том числе:	(1 300)	-	270	-
4	доходы, не принимаемые к налогообложению	-	-	-	-
5	расходы, не принимаемые к налогообложению	(1 300)	-	-	-
6	Поправки на доходы или расходы, принимаемые к налогообложению по ставкам налога, отличным от базовой ставки	-	-	270	-
7	Текущие налоговые отчисления, недостаточно (избыточно) сформированные в предыдущие периоды	-	-	-	-
8	Прочее	-	-	-	-
9	<b>Расходы (доходы) по налогу на прибыль</b>	<b>(14 449)</b>	<b>-</b>	<b>(10 839)</b>	<b>-</b>

**Налоговое воздействие временных разниц и отложенного налогового убытка по продолжающейся деятельности**

Таблица 35.3

Номер строки	Наименование показателя	На 30 июня 2021 г.	Отражено по строке «Расходы по налогу на прибыль» отчета о финансовых результатах	Отражено в составе прочего совокупного дохода	На 01 января 2021 г.
1	2	3	4	5	6
<b>Раздел I. Налоговое воздействие временных разниц, уменьшающих налогооблагаемую базу, и отложенного налогового убытка</b>					
1	Денежные средства	-	-	-	-
2	Финансовые активы, оцениваемые по справедливой стоимости через прибыль или убыток	-	-	-	-
3	Финансовые активы, оцениваемые по справедливой стоимости через прочий совокупный доход	-	-	-	-
4	Финансовые активы, оцениваемые по амортизированной стоимости	257	220	-	37
5	Инвестиции в ассоциированные предприятия	-	-	-	-
6	Инвестиции в совместно контролируемые предприятия	-	-	-	-
7	Инвестиции в дочерние предприятия	-	-	-	-
8	Инвестиционное имущество	-	-	-	-
9	Нематериальные активы	-	-	-	-
10	Основные средства	980	257	-	-
11	Прочие активы	-	-	-	724
12	Финансовые обязательства, оцениваемые по справедливой стоимости через прибыль или убыток	-	-	-	-
13	Финансовые обязательства, оцениваемые по амортизированной стоимости	-	-	-	-
14	Резервы – оценочные обязательства	-	-	-	-
15	Прочие обязательства	4 605	115	-	4 490
16	Общая сумма отложенного налогового актива	5 842	592	-	5 250
17	Отложенный налоговый актив по налоговому убытку, перенесенному на будущие периоды	-	-	-	-
18	Отложенный налоговый актив до зачета с отложенными налоговыми обязательствами	-	-	-	-
<b>Раздел II. Налоговое воздействие временных разниц, увеличивающих налогооблагаемую базу</b>					
19	Денежные средства	-	-	-	-
20	Финансовые активы, оцениваемые по справедливой стоимости через прибыль или убыток	-	-	-	-
21	Финансовые активы, оцениваемые по справедливой стоимости через прочий совокупный доход	-	-	-	-
22	Финансовые активы, оцениваемые по амортизированной стоимости	-	52	-	(52)
23	Инвестиции в ассоциированные предприятия	-	-	-	-
24	Инвестиции в совместно контролируемые предприятия	-	-	-	-

25	Инвестиции в дочерние предприятия	-	-	-	-
26	Инвестиционное имущество	-	-	-	-
27	Нематериальные активы	-	-	-	-
28	Основные средства	-	-	-	-
29	Прочие активы	(593)	(63)	-	(530)
30	Финансовые обязательства, оцениваемые по справедливой стоимости через прибыль или убыток	-	-	-	-
31	Финансовые обязательства, оцениваемые по амортизированной стоимости	-	-	-	-
32	Резервы – оценочные обязательства	-	-	-	-
33	Прочие обязательства	-	-	-	-
34	Отложенное налоговое обязательство до зачета с отложенными налоговыми активами	(593)	(11)	-	(581)
35	Чистый отложенный налоговый актив (обязательство)	5 249	580	-	4 669
36	Признанный отложенный налоговый актив (обязательство)	-	-	-	-

Налоговое воздействие временных разниц и отложенного налогового убытка по прекращенной деятельности


Таблица 35.4

Номер строки	Наименование показателя	На 01 января 2021 г.	Отражено по строке "Прибыль (убыток) от прекращенной деятельности, переоценки и выбытия активов (выбывающих групп), классифицированных как предназначенные для продажи, составляющих прекращенную деятельность, после налогообложения" отчета о финансовых результатах	На 30 июня 2021 г.
1	2	3	4	5
<b>Раздел I. Налоговое воздействие временных разниц, уменьшающих налогооблагаемую базу, и отложенного налогового убытка</b>				
1	Активы (активы выбывающих групп), классифицированные как предназначенные для продажи	-	-	-
2	Обязательства выбывающих групп, классифицированные как предназначенные для продажи	-	-	-
3	Общая сумма отложенного налогового актива	-	-	-
4	Отложенный налоговый актив по налоговому убытку, перенесенному на будущие периоды	-	-	-
5	Отложенный налоговый актив до зачета с отложенными налоговыми обязательствами	-	-	-
<b>Раздел II. Налоговое воздействие временных разниц, увеличивающих налогооблагаемую базу</b>				
6	Активы (активы выбывающих групп), классифицированные как предназначенные для продажи	-	-	-
7	Обязательства выбывающих групп, классифицированные как предназначенные для продажи	-	-	-
8	Отложенное налоговое обязательство до зачета с отложенными налоговыми активами	-	-	-
9	Чистый отложенный налоговый актив (обязательство)	-	-	-
10	Признанный отложенный налоговый актив (обязательство)	-	-	-

Генеральный директор  
(должность руководителя)

29 июля 2021 г.



  
(подпись)

Управляющий директор  
МФК «Лайм-Займ» (ООО) Киселева О.А.  
действующий на основании  
доверенности б/н от 26.11.2020 г.

А. С. Нефедов

(инициалы, фамилия)

**Примечание 40. Управление рисками  
Управление кредитным риском**

Таблица 40.1

Номер строки	Требования к раскрытию информации	Описание
1	2	3
1	<p>Описание практики, применяемой некредитной финансовой организацией при управлении кредитным риском, а также ее взаимосвязи с признанием и оценкой ожидаемых кредитных убытков, включая методы, допущения и информацию, используемые для оценки ожидаемых кредитных убытков</p>	<p>При управлении кредитными рисками Обществом используется системный подход, который состоит из следующих уровней: 1) Оценка клиента с использованием скоринговой модели, которая позволяет на основании полученных от клиента и других доступных источников определить уровень платежеспособности клиента. 2) Разработка продуктов для клиентов. Управление следующими показателями: лимит и сроки кредитования, размер процентной ставки для разной группы клиентов. 3) Портфельный анализ и оценка кредитного портфеля. Оперативная корректировка требований к клиентам на основе динамики уровня просроченной задолженности, а также с учетом изменения экономической ситуации, законодательства и т.д. 4) Проведение винтажного анализа портфеля. Уровень ожидаемых кредитных убытков определяется на основании исторических данных по итогам винтажного анализа и матриц миграции. 5) Формировании резервов на возможные потери для покрытия ожидаемых потерь по активам, подверженных кредитному риску. Резервы формируются в соответствии с Указанием Центрального Банка РФ от 20 января 2020 г. N 5391-У «О ПОРЯДКЕ ФОРМИРОВАНИЯ МИКРОФИНАНСОВЫМИ ОРГАНИЗАЦИЯМИ РЕЗЕРВОВ НА ВОЗМОЖНЫЕ ПОТЕРИ ПО ЗАЙМАМ» и внутренними документами Общества. 6) Сопровождение и мониторинг кредитного портфеля и в случае необходимости корректировка ожидаемых кредитных убытков.</p>
2	<p>Информация о значительной концентрации кредитного риска</p>	<p>Кредитный портфель Общества по микрозаймам является портфелем однородных ссуд. Управление концентрацией кредитного риска осуществляется путем диверсификации кредитного портфеля по географии проживания клиента, роду деятельности, а также путем соблюдения минимального регуляторного размера риска на одного заемщика или группу связанных заемщиков и размера риска на связанное с Обществом лицо (группу связанных с Обществом лиц). В следствии чего концентрация кредитного риска портфеля минимальная, а сам кредитный риск оценивается как умеренный.</p>

3	Используемые некредитной финансовой организацией определения дефолта, включая причины выбора таких определений	Дефолт заемщика считается произошедшим с момента, когда имело место следующее из событий: - заемщик просрочил погашение любых кредитных обязательств перед Обществом более чем на 90 календарных дней; - возникли обстоятельства, свидетельствующие о невозможности погашения заемщиком своих обязательств. К обстоятельствам, свидетельствующим о невозможности погашения заемщиком своих обязательств относятся следующие: - обращение Общества в суд с заявлением о признании должника банкротом; - признание судом заемщика банкротом или введение судом в отношении заемщика процедуры банкротства; - обращение заемщика в суд с заявлением о банкротстве или принятие заемщиком мер, направленных на неисполнение своих обязательств перед Обществом. - проведение реструктуризации, связанной с невозможностью исполнить заемщиком кредитных обязательств согласно первоначальным условиям договора - реализация кредитного требования с существенными экономическими потерями; - возникновения основания для признания значительного ухудшения качества кредитного требования, признание финансового положения заемщика как плохое.
4	Используемая некредитной финансовой организацией политика списания, включая признаки отсутствия обоснованного ожидания возмещения стоимости актива и информацию о политике относительно финансовых активов, которые списываются, но в отношении которых по-прежнему применяются процедуры по принудительному истребованию причитающихся средств	При принятии решения о списании актива используется информация о качестве актива, наличии информации о дефолте заемщика, его финансовом состоянии, способности к погашению обязательств. В случае принятия решения о списании актива, актив списывается в том периоде, в котором было принято решение о его списании. срок списания задолженности учитывается в соответствии с нормативными актами. Списание оформляется приказом руководителя Общества.
5	Описание способов группировки инструментов для целей оценки ожидаемых кредитных убытков на групповой основе	Для оценки ожидаемых кредитных убытков используется группировка портфеля по категориям просроченной задолженности, категории микрозайма, признакам кредитного портфеля.
6	Информация об использовании прогнозной информации, включая использование макроэкономических данных, при определении ожидаемых кредитных убытков	Расчетные оценки изменений будущих денежных средств отражают и имеют общую направленность с изменениями в соответствующих наблюдаемых макроэкономических данных из периода в период. Методика оценки и допущения регулярно

7	<p>Объяснение исходных данных, допущений и моделей оценки, используемых для:</p> <ul style="list-style-type: none"> <li>оценки 12-месячных ожидаемых кредитных убытков и за весь срок;</li> <li>определения того, значительно ли увеличился кредитный риск по финансовым инструментам после их первоначального признания;</li> <li>определения того, является ли финансовый актив кредитно-обесцененным финансовым активом</li> </ul>	<p>При первоначальном признании финансового инструмента, а также на каждую отчетную дату (если кредитный риск значительно не увеличился) Общество оценивает и признает риски под ожидаемые кредитные убытки, исходя из вероятности наступления дефолта заемщика в течение ближайших 12 месяцев. При значительном увеличении кредитного риска Общество признает резерв под ожидаемые кредитные убытки, исходя из риска (вероятности) наступления дефолта заемщика в течение всего срока действия договора. Признаками значительного увеличения кредитного риска являются: - значительное изменение внешних рыночных показателей кредитного риска (процентных ставок, курсов валют); - значительное изменение кредитного рейтинга финансового инструмента или заемщика. Кредитный рейтинг может быть как внешним (устанавливаемым рейтинговым агентством), так и внутренним (рассчитанным по методике Общества); - существующее или прогнозируемое неблагоприятное изменение технологических, коммерческих, финансовых или экономических условий, которые могут повлиять на заемщика (рост безработицы, увеличение процентных ставок, рост инфляции, изменение налогового законодательства); - значительное или ожидаемое изменение результатов операционной деятельности заемщика; - значительное изменение величины предоставленного обеспечения; - просрочка установленных договором платежей более чем на 30 дней. При оценке ожидаемых кредитных убытков Общество основывается на анализе исторических данных и винтажном анализе по предшествующим данным о просроченной задолженности.</p>
8	<p>Описание изменений в моделях оценки и значительных допущениях, используемых в течение отчетного периода, и причины таких изменений</p>	<p>В течении отчетного периода модель оценки дополнялась новыми источниками информации, которые позволили повысить качество оценки клиентов</p>
9	<p>Информация о финансовых инструментах, по которым организация не признала оценочный резерв под убытки ввиду наличия обеспечения</p>	<p>В портфеле Общества отсутствуют продукты с обеспечением</p>
10	<p>Количественная информация об обеспечении, удерживаемом в качестве залога, описание характера и качества удерживаемого обеспечения, объяснение любых значительных изменений такого обеспечения</p>	<p>В портфеле Общества отсутствуют продукты с обеспечением</p>
11	<p>Информация о непогашенных договорных суммах по финансовым активам, которые были списаны в течение отчетного периода, но в отношении которых по-прежнему применяются процедуры по законному истребованию причитающихся средств</p>	<p>В течении отчетного периода Обществом были списаны непогашенные суммы, не возможные к взысканию. Дальнейшие действия по их истребованию Обществом не предполагаются.</p>

Анализ финансовых активов и финансовых обязательств в разрезе сроков, оставшихся до погашения, на основе  
ожидаемых сроков погашения  
На 30 июня 2021 г.

Таблица 40.2

Номер строки	Наименование показателя	До 3 месяцев	От 3 месяцев до 1 года	Свыше 1 года	Итого
1	2	3	4	5	6
<b>РАЗДЕЛ I. АКТИВЫ</b>					
1	Денежные средства	50 596	-	-	50 596
2	Финансовые активы, оцениваемые по справедливой стоимости через прибыль или убыток	-	-	-	-
3	Финансовые активы, оцениваемые по справедливой стоимости через прочий совокупный доход	-	-	-	-
4	Финансовые активы, оцениваемые по амортизированной стоимости	1 078 937	33 287	38 289	1 150 514
5	Инвестиции в ассоциированные предприятия	-	-	-	-
6	Инвестиции в совместно контролируемые предприятия	-	-	-	-
7	Инвестиции в дочерние предприятия	-	-	-	-
8	Прочие активы	26 011	-	35 849	35 849
9	<b>ИТОГО</b> активов	1 155 544	33 287	74 138	1 262 970
<b>РАЗДЕЛ II. ОБЯЗАТЕЛЬСТВА</b>					
10	Финансовые обязательства, оцениваемые по справедливой стоимости через прибыль или убыток	-	-	-	-
11	Финансовые обязательства, оцениваемые по амортизированной стоимости	55 634	622 032	31 713	709 379
12	Паевой фонд кооператива	-	-	-	-
13	Прочие обязательства	144 592	-	-	144 592
14	<b>ИТОГО</b> обязательств	200 226	622 032	31 713	853 971
15	Разрыв ликвидности	955 318	(588 745)	42 425	408 999



Анализ финансовых активов и финансовых обязательств в разрезе сроков, оставшихся до погашения, на основе ожидаемых сроков погашения

На 31 декабря 2020 г.

Таблица 40.2

Номер строки	Наименование показателя	До 3 месяцев	От 3 месяцев до 1 года	Свыше 1 года	Итого
1	2	3	4	5	6
<b>РАЗДЕЛ I. АКТИВЫ</b>					
1	Денежные средства	135 138	-	-	135 138
2	Финансовые активы, оцениваемые по справедливой стоимости через прибыль или убыток	-	-	-	-
3	Финансовые активы, оцениваемые по справедливой стоимости через прочий совокупный доход	-	-	-	-
4	Финансовые активы, оцениваемые по амортизированной стоимости	830 827	-	-	830 827
5	Инвестиции в ассоциированные предприятия	-	-	-	-
6	Инвестиции в совместно контролируемые предприятия	-	-	-	-
7	Инвестиции в дочерние предприятия	-	-	35 849	35 849
8	Прочие активы	20 870	-	-	20 870
9	<b>ИТОГО активов</b>	<b>986 835</b>	<b>-</b>	<b>35 849</b>	<b>1 022 684</b>
<b>РАЗДЕЛ II. ОБЯЗАТЕЛЬСТВА</b>					
10	Финансовые обязательства, оцениваемые по справедливой стоимости через прибыль или убыток	-	-	-	-
11	Финансовые обязательства, оцениваемые по амортизированной стоимости	43 164	227 749	359 588	630 501
12	Паевой фонд кооператива	-	-	-	-
13	Прочие обязательства	33 071	-	-	33 071
14	<b>ИТОГО обязательств</b>	<b>76 235</b>	<b>227 749</b>	<b>359 588</b>	<b>663 572</b>
15	Разрыв ликвидности	910 600	(227 749)	(323 739)	359 112

**Информация о кредитных рейтингах долговых инструментов, оцениваемых по справедливой стоимости через  
прибыль или убыток  
На 30 июня 2021 г.**

Таблица 40.3

Номер строки	Наименование показателя	Рейтинг А	Рейтинг В	Рейтинг С	Рейтинг D	Без рейтинга
1	2	3	4	5	6	7
1	Долговые инструменты, в обязательном порядке классифицируемые как оцениваемые по справедливой стоимости, в том числе:	-	-	-	-	-
2	долговые ценные бумаги	-	-	-	-	-
3	займы выданные	-	-	-	-	-
4	микрозаймы выданные	-	-	-	-	-
5	депозиты в кредитных организациях и банках-нерезидентах	-	-	-	-	-
6	Долговые инструменты, классифицируемые как оцениваемые по справедливой стоимости через прибыль или убыток по усмотрению некредитной финансовой организации, в том числе:	-	-	-	-	-
7	долговые ценные бумаги	-	-	-	-	-
8	займы выданные	-	-	-	-	-
9	микрозаймы выданные	-	-	-	-	-
10	депозиты в кредитных организациях и банках-нерезидентах	-	-	-	-	-
11	<b>ИТОГО</b>	-	-	-	-	-

**Информация о кредитных рейтингах долговых инструментов, оцениваемых по справедливой стоимости через  
прибыль или убыток  
На 31 декабря 2020 г.**

Таблица 40.3

Номер строки	Наименование показателя	Рейтинг А	Рейтинг В	Рейтинг С	Рейтинг D	Без рейтинга
1	2	3	4	5	6	7
1	Долговые инструменты, в обязательном порядке классифицируемые как оцениваемые по справедливой стоимости, в том числе:	-	-	-	-	-
2	долговые ценные бумаги	-	-	-	-	-
3	займы выданные	-	-	-	-	-
4	микрозаймы выданные	-	-	-	-	-
5	депозиты в кредитных организациях и банках-нерезидентах	-	-	-	-	-
6	Долговые инструменты, классифицируемые как оцениваемые по справедливой стоимости через прибыль или убыток по усмотрению некредитной финансовой организации, в том числе:	-	-	-	-	-
7	долговые ценные бумаги	-	-	-	-	-
8	займы выданные	-	-	-	-	-
9	микрозаймы выданные	-	-	-	-	-
10	депозиты в кредитных организациях и банках-нерезидентах	-	-	-	-	-
11	<b>ИТОГО</b>	-	-	-	-	-

**Информация о кредитных рейтингах финансовых активов, оценочный резерв под убытки по которым оценивается в  
сумме, равной 12-месячным ожидаемым кредитным убыткам  
На 30 июня 2021 г.**

Таблица 40.4

Номер строки	Наименование показателя	Рейтинг А	Рейтинг В	Рейтинг С	Рейтинг D	Без рейтинга
1	2	3	4	5	6	7
1	Расчетные счета	-	-	-	-	-
2	Финансовые активы, оцениваемые по амортизированной стоимости, в том числе:	-	-	-	-	1 282 268
3	депозиты и прочие размещенные средства в кредитных организациях и банках-нерезидентах	-	-	-	-	-
4	займы выданные	-	-	-	-	87 922
5	микрозаймы выданные	-	-	-	-	1 157 860
6	прочие размещенные средства и прочая дебиторская задолженность	-	-	-	-	36 487
7	Долговые инструменты, оцениваемые по справедливой стоимости через прочий совокупный доход, в том числе:	-	-	-	-	-
8	долговые ценные бумаги	-	-	-	-	-
9	займы выданные	-	-	-	-	-
10	микрозаймы выданные	-	-	-	-	-
11	депозиты в кредитных организациях и банках-нерезидентах	-	-	-	-	-
12	ИТОГО	-	-	-	-	1 282 268

**Информация о кредитных рейтингах финансовых активов, оценочный резерв под убытки по которым оценивается в сумме, равной 12-месячным ожидаемым кредитным убыткам**  
**На 31 декабря 2020 г.**

Таблица 40.4

Номер строки	Наименование показателя	Рейтинг А	Рейтинг В	Рейтинг С	Рейтинг D	Без рейтинга
1	2	3	4	5	6	7
1	Расчетные счета	-	-	-	-	-
2	Финансовые активы, оцениваемые по амортизированной стоимости, в том числе:	-	-	-	-	765 556
3	депозиты и прочие размещенные средства в кредитных организациях и банках-нерезидентах	-	-	-	-	-
4	займы выданные	-	-	-	-	87 055
5	микрозаймы выданные	-	-	-	-	652 028
6	прочие размещенные средства и прочая дебиторская задолженность	-	-	-	-	26 473
7	Долговые инструменты, оцениваемые по справедливой стоимости через прочий совокупный доход, в том числе:	-	-	-	-	-
8	долговые ценные бумаги	-	-	-	-	-
9	займы выданные	-	-	-	-	-
10	микрозаймы выданные	-	-	-	-	-
11	депозиты в кредитных организациях и банках-нерезидентах	-	-	-	-	-
12	<b>ИТОГО</b>	-	-	-	-	<b>765 556</b>

Информация о валовой балансовой стоимости долговых инструментов, оценочный резерв под убытки по которым оценивается в сумме, равной ожидаемым кредитным убыткам за весь срок, кредитный риск по которым существенно увеличился с даты первоначального признания, в разрезе кредитных рейтингов  
 На 30 июня 2021 г.

Таблица 40.5

Номер строки	Наименование показателя	Рейтинг А	Рейтинг В	Рейтинг С	Рейтинг D	Без рейтинга
1	2	3	4	5	6	7
1	Расчетные счета	-	-	-	-	-
2	Финансовые активы, оцениваемые по амортизированной стоимости, в том числе:	-	-	-	-	2 650 481
3	депозиты и прочие размещенные средства в кредитных организациях и банках-нерезидентах	-	-	-	-	-
4	займы выданные	-	-	-	-	-
5	микрозаймы выданные	-	-	-	-	2 650 481
6	прочие размещенные средства и прочая дебиторская задолженность	-	-	-	-	-
7	Долговые инструменты, оцениваемые по справедливой стоимости через прочий совокупный доход, в том числе:	-	-	-	-	-
8	долговые ценные бумаги	-	-	-	-	-
9	займы выданные	-	-	-	-	-
10	микрозаймы выданные	-	-	-	-	-
11	депозиты в кредитных организациях и банках-нерезидентах	-	-	-	-	-
12	ИТОГО	-	-	-	-	2 650 481

Информация о валовой балансовой стоимости долговых инструментов, оценочный резерв под убытки по которым оценивается в сумме, равной ожидаемым кредитным убыткам за весь срок, кредитный риск по которым существенно увеличился с даты первоначального признания, в разрезе кредитных рейтингов  
 На 31 декабря 2020 г.

Таблица 40.5

Номер строки	Наименование показателя	Рейтинг А	Рейтинг В	Рейтинг С	Рейтинг D	Без рейтинга
1	2	3	4	5	6	7
1	Расчетные счета	-	-	-	-	-
2	Финансовые активы, оцениваемые по амортизированной стоимости, в том числе:	-	-	-	-	2 734 039
3	депозиты и прочие размещенные средства в кредитных организациях и банках-нерезидентах	-	-	-	-	-
4	займы выданные	-	-	-	-	131
5	микрозаймы выданные	-	-	-	-	2 733 908
6	прочие размещенные средства и прочая дебиторская задолженность	-	-	-	-	-
7	Долговые инструменты, оцениваемые по справедливой стоимости через прочий совокупный доход, в том числе:	-	-	-	-	-
8	долговые ценные бумаги	-	-	-	-	-
9	займы выданные	-	-	-	-	-
10	микрозаймы выданные	-	-	-	-	-
11	депозиты в кредитных организациях и банках-нерезидентах	-	-	-	-	-
12	ИТОГО	-	-	-	-	2 734 039

**Информация о валовой балансовой стоимости долговых инструментов, оценочный резерв под убытки по которым оценивается в сумме, равной ожидаемым кредитным убыткам за весь срок, являющихся кредитно-обесцененными на отчетную дату, в разрезе кредитных рейтингов  
На 30 июня 2021 г.**

Таблица 40.6

Номер строки	Наименование показателя	Рейтинг А	Рейтинг В	Рейтинг С	Рейтинг D	Без рейтинга
1	2	3	4	5	6	7
1	Расчетные счета	-	-	-	-	-
2	Финансовые активы, оцениваемые по амортизированной стоимости, в том числе:	-	-	-	-	-
3	депозиты и прочие размещенные средства в кредитных организациях и банках-нерезидентах	-	-	-	-	-
4	займы выданные	-	-	-	-	-
5	микрозаймы выданные	-	-	-	-	-
6	прочие размещенные средства и прочая дебиторская задолженность	-	-	-	-	-
7	Долговые инструменты, оцениваемые по справедливой стоимости через прочий совокупный доход, в том числе:	-	-	-	-	-
8	долговые ценные бумаги	-	-	-	-	-
9	займы выданные	-	-	-	-	-
10	микрозаймы выданные	-	-	-	-	-
11	депозиты в кредитных организациях и банках-нерезидентах	-	-	-	-	-
12	<b>ИТОГО</b>	-	-	-	-	-



**Информация о валовой балансовой стоимости долговых инструментов, оценочный резерв под убытки по которым оценивается в сумме, равной ожидаемым кредитным убыткам за весь срок, являющихся кредитно-обесцененными на отчетную дату, в разрезе кредитных рейтингов**  
**На 31 декабря 2020 г.**

Таблица 40.6

Номер строки	Наименование показателя	Рейтинг А	Рейтинг В	Рейтинг С	Рейтинг D	Без рейтинга
1	2	3	4	5	6	7
1	Расчетные счета	-	-	-	-	-
2	Финансовые активы, оцениваемые по амортизированной стоимости, в том числе:	-	-	-	-	-
3	депозиты и прочие размещенные средства в кредитных организациях и банках-нерезидентах	-	-	-	-	-
4	займы выданные	-	-	-	-	-
5	микрозаймы выданные	-	-	-	-	-
6	прочие размещенные средства и прочая дебиторская задолженность	-	-	-	-	-
7	Долговые инструменты, оцениваемые по справедливой стоимости через прочий совокупный доход, в том числе:	-	-	-	-	-
8	долговые ценные бумаги	-	-	-	-	-
9	займы выданные	-	-	-	-	-
10	микрозаймы выданные	-	-	-	-	-
11	депозиты в кредитных организациях и банках-нерезидентах	-	-	-	-	-
12	ИТОГО	-	-	-	-	-

**Информация о валовой балансовой стоимости долговых инструментов, приобретенных или созданных  
кредитно-обесцененными, в разрезе кредитных рейтингов по состоянию  
На 30 июня 2021 г.**

Таблица 40.7

Номер строки	Наименование показателя	Рейтинг А	Рейтинг В	Рейтинг С	Рейтинг D	Без рейтинга
1	2	3	4	5	6	7
1	Финансовые активы, оцениваемые по амортизированной стоимости, в том числе:	-	-	-	-	2 751
2	депозиты и прочие размещенные средства в кредитных организациях и банках-нерезидентах	-	-	-	-	-
3	займы выданные	-	-	-	-	-
4	микрозаймы выданные	-	-	-	-	-
5	прочие размещенные средства и прочая дебиторская задолженность	-	-	-	-	2 751
6	Долговые инструменты, оцениваемые по справедливой стоимости через прочий совокупный доход, в том числе:	-	-	-	-	-
7	долговые ценные бумаги	-	-	-	-	-
8	займы выданные	-	-	-	-	-
9	микрозаймы выданные	-	-	-	-	-
10	депозиты в кредитных организациях и банках-нерезидентах	-	-	-	-	-
11	<b>ИТОГО</b>	-	-	-	-	2 751

**Информация о валовой балансовой стоимости долговых инструментов, приобретенных или созданных  
кредитно-обесцененными, в разрезе кредитных рейтингов по состоянию  
На 31 декабря 2020 г.**

Таблица 40.7

Номер строки	Наименование показателя	Рейтинг А	Рейтинг В	Рейтинг С	Рейтинг D	Без рейтинга
1	2	3	4	5	6	7
1	Финансовые активы, оцениваемые по амортизированной стоимости, в том числе:	-	-	-	-	2 821
2	депозиты и прочие размещенные средства в кредитных организациях и банках-нерезидентах	-	-	-	-	-
3	займы выданные	-	-	-	-	-
4	микрозаймы выданные	-	-	-	-	-
5	прочие размещенные средства и прочая дебиторская задолженность	-	-	-	-	2 821
6	Долговые инструменты, оцениваемые по справедливой стоимости через прочий совокупный доход, в том числе:	-	-	-	-	-
7	долговые ценные бумаги	-	-	-	-	-
8	займы выданные	-	-	-	-	-
9	микрозаймы выданные	-	-	-	-	-
10	депозиты в кредитных организациях и банках-нерезидентах	-	-	-	-	-
11	<b>ИТОГО</b>	-	-	-	-	2 821

**Анализ финансовых обязательств в разрезе сроков, оставшихся до погашения, на основе договорных недисконтированных денежных потоков  
На 30 июня 2021 г.**

Таблица 40.8

Номер строки	Наименование показателя	До востребования, в пределах месяца	От 1 до 3 месяцев	От 3 до 12 месяцев	От 1 года до 5 лет	Более 5 лет	Просроченные	Итого
1	2	3	4	5	6	7	8	9
1	Финансовые обязательства, в обязательном порядке классифицируемые как оцениваемые по справедливой стоимости, изменения которой отражаются в составе прибыли или убытка, в том числе:	-	-	-	-	-	-	-
2	производные финансовые инструменты, от которых ожидается уменьшение экономических выгод	-	-	-	-	-	-	-
3	обязательства по выкупу проданных ценных бумаг, полученных по договорам репо и займа ценных бумаг	-	-	-	-	-	-	-
4	встроенные производные финансовые инструменты, от которых ожидается уменьшение экономических выгод	-	-	-	-	-	-	-
5	прочее	-	-	-	-	-	-	-
6	Финансовые обязательства, классифицируемые как оцениваемые по справедливой стоимости, изменения которой отражаются в составе прибыли или убытка по усмотрению некредитной финансовой организации, в том числе:	-	-	-	-	-	-	-
7	привлеченные средства	-	-	-	-	-	-	-
8	выпущенные долговые ценные бумаги	-	-	-	-	-	-	-
9	прочее	-	-	-	-	-	-	-
10	Финансовые обязательства, оцениваемые по амортизированной стоимости, в том числе:	-	1 511	676 154	31 713	-	-	709 379
11	привлеченные средства	-	1 511	463 115	31 713	-	-	496 340
12	обязательства по аренде	-	-	2 329	-	-	-	2 329
13	выпущенные долговые ценные бумаги	-	-	24 710	-	-	-	24 710
14	прочая кредиторская задолженность	-	-	186 000	-	-	-	186 000
15	прочее	-	-	-	-	-	-	-
16	Обязательства выбывающих групп, классифицированные как предназначенные для продажи	-	-	-	-	-	-	-
17	<b>ИТОГО обязательств</b>	-	<b>1 511</b>	<b>676 154</b>	<b>31 713</b>	-	-	<b>709 379</b>

**Анализ финансовых обязательств в разрезе сроков, оставшихся до погашения, на основе договорных недисконтированных денежных потоков  
На 31 декабря 2020 г.**

Таблица 40.8

Номер строки	Наименование показателя	До востребования, в пределах месяца	От 1 до 3 месяцев	От 3 до 12 месяцев	От 1 года до 5 лет	Более 5 лет	Просроченные	Итого
1	2	3	4	5	6	7	8	9
1	Финансовые обязательства, в обязательном порядке классифицируемые как оцениваемые по справедливой стоимости, изменения которой отражаются в составе прибыли или убытка, в том числе:	-	-	-	-	-	-	-
2	производные финансовые инструменты, от которых ожидается уменьшение экономических выгод	-	-	-	-	-	-	-
3	обязательства по выкупу проданных ценных бумаг, полученных по договорам репо и займа ценных бумаг	-	-	-	-	-	-	-
4	встроенные производные финансовые инструменты, от которых ожидается уменьшение экономических выгод	-	-	-	-	-	-	-
5	прочее	-	-	-	-	-	-	-
6	Финансовые обязательства, классифицируемые как оцениваемые по справедливой стоимости, изменения которой отражаются в составе прибыли или убытка по усмотрению некредитной финансовой организации, в том числе:	-	-	-	-	-	-	-
7	привлеченные средства	-	-	-	-	-	-	-
8	выпущенные долговые ценные бумаги	-	-	-	-	-	-	-
9	прочее	-	-	-	-	-	-	-
10	Финансовые обязательства, оцениваемые по амортизированной стоимости, в том числе:	-	-	271 142	359 358	-	-	630 500
11	привлеченные средства	-	-	188 010	359 358	-	-	547 368
12	обязательства по аренде	-	-	5 597	-	-	-	5 597
13	выпущенные долговые ценные бумаги	-	-	39 710	-	-	-	39 710
14	прочая кредиторская задолженность	-	-	37 825	-	-	-	37 825
15	прочее	-	-	-	-	-	-	-
16	Обязательства выбывающих групп, классифицированные как предназначенные для продажи	-	-	-	-	-	-	-
17	<b>ИТОГО обязательств</b>	-	-	<b>271 142</b>	<b>359 358</b>	-	-	<b>630 500</b>

**Общий анализ чувствительности процентного риска к возможным изменениям в процентных ставках в разрезе основных валют**  
**На 30 июня 2021 г.**

Таблица 40.9

Номер строки	Валюта	Увеличение (уменьшение) в базисных пунктах	Чувствительность чистого процентного дохода	Чувствительность капитала
1	2	3	4	5
1	Рубль	100/(100)	90 176/(90 176)	90 176/(90 176)
2	Евро	100/(100)	(46 062 )/46 062	(46 062 )/46 062
3	Доллар США	100/(100)	-	-

**На 01 января 2021 г.**

Номер строки	Валюта	Увеличение (уменьшение) в базисных пунктах	Чувствительность чистого процентного дохода	Чувствительность капитала
1	2	3	4	5
1	Рубль	100/(100)	54 546/(54 546)	54 546/(54 546)
2	Евро	100/(100)	(34 513)/34 513	(34 513)/34 513
3	Доллар США	100/(100)	-	-

Анализ влияния на прибыль до налогообложения и капитал основных ценовых параметров

Таблица 40.10


Номер строки	Рыночные индексы	Изменение допущений	На 30 июня 2021 г.		На 31 декабря 2020 г.	
			Влияние на прибыль до налогообложения	Влияние на капитал	Влияние на прибыль до налогообложения	Влияние на капитал
1	2	3	4	5	6	7
1	Рыночный индекс 1	-	-	-	-	-
2	Рыночный индекс 2	-	-	-	-	-
3	Рыночный индекс 3	-	-	-	-	-

Номер строки	Рыночные индексы	Изменение допущений	На 30 июня 2020 г.		На 31 декабря 2019 г.	
			Влияние на прибыль до налогообложения	Влияние на капитал	Влияние на прибыль до налогообложения	Влияние на капитал
1	2	3	4	5	6	7
1	Рыночный индекс 1	-	-	-	-	-
2	Рыночный индекс 2	-	-	-	-	-
3	Рыночный индекс 3	-	-	-	-	-

Генеральный директор  
(должность руководителя)

29 июля 2021 г.





(подпись)

А. С. Нефедов

(инициалы, фамилия)

Управляющий директор  
МФК «Лайм-Займ» (ООО) Киселева О.А.  
действующий на основании  
доверенности б/н от 26.11.2020 г.

**Примечание 46. Операции со связанными сторонами**  
**Остатки по операциям со связанными сторонами**  
**На 30 июня 2021 г.**

Таблица 46.1

Номер строки	Наименование показателя	Материнское предприятие	Дочерние предприятия	Совместно контролируемые предприятия	Ассоциированные предприятия	Ключевой управленческий персонал	Компании под общим контролем	Прочие связанные стороны	Итого
1	2	3	4	5	6	7	8	9	10
1	Денежные средства	-	-	-	-	-	-	-	-
2	Финансовые активы, оцениваемые по справедливой стоимости через прибыль или убыток, в том числе:	-	-	-	-	-	-	-	-
3	финансовые активы, в обязательном порядке классифицируемые как оцениваемые по справедливой стоимости через прибыль или убыток	-	-	-	-	-	-	-	-
4	финансовые активы, классифицируемые как оцениваемые по справедливой стоимости через прибыль или убыток по усмотрению некредитной финансовой организации	-	-	-	-	-	-	-	-
5	Финансовые активы, оцениваемые по справедливой стоимости через прочий совокупный доход, в том числе:	-	-	-	-	-	-	-	-
6	долевые ценные бумаги	-	-	-	-	-	-	-	-
7	прочие долевые финансовые активы	-	-	-	-	-	-	-	-
8	долговые ценные бумаги	-	-	-	-	-	-	-	-
9	займы выданные	-	-	-	-	-	-	-	-
10	микрозаймы выданные	-	-	-	-	-	-	-	-
11	депозиты в кредитных организациях и банках-нерезидентах	-	-	-	-	-	-	-	-
12	Финансовые активы, оцениваемые по амортизированной стоимости, в том числе:	-	-	-	-	-	-	-	-
13	депозиты и прочие размещенные средства в кредитных организациях и банках-нерезидентах	-	-	-	-	-	-	38 289	38 289
14	займы выданные	-	-	-	-	-	-	-	-
15	микрозаймы выданные	-	-	-	-	-	-	38 289	38 289
16	прочие размещенные средства и прочая дебиторская задолженность	-	-	-	-	-	-	-	-
17	Активы (активы выбывающих групп), классифицированные как предназначенные для продажи	-	-	-	-	-	-	-	-
18	Инвестиции в ассоциированные предприятия	-	-	-	-	-	-	-	-
19	Инвестиции в совместно контролируемые предприятия	-	-	-	-	-	-	-	-
20	Инвестиции в дочерние предприятия	-	-	-	-	-	-	-	-
21	Инвестиционное имущество	-	35 849	-	-	-	-	-	35 849
22	Нематериальные активы	-	-	-	-	-	-	-	-
23	Основные средства	-	-	-	-	-	-	-	-
24	Авансы, выданные по капитальному строительству	-	-	-	-	-	-	-	-
25	Прочие активы	-	-	-	-	-	-	-	-
		-	9	-	-	-	-	-	9







26	Финансовые обязательства, оцениваемые по справедливой стоимости через прибыль или убыток, в том числе:	-	-	-	-	-	-	-	-
27	финансовые обязательства в обязательном порядке классифицируемые как оцениваемые по справедливой стоимости через прибыль или убыток	-	-	-	-	-	-	-	-
28	финансовые обязательства, классифицируемые как оцениваемые по справедливой стоимости через прибыль или убыток по усмотрению некредитной финансовой организации	-	-	-	-	-	-	-	-
29	Финансовые обязательства, оцениваемые по амортизированной стоимости, в том числе:	-	-	-	-	165 433	-	39 710	205 143
30	привлеченные средства	-	-	-	-	165 433	-	-	165 433
31	выпущенные долговые ценные бумаги	-	-	-	-	-	-	-	-
32	прочая кредиторская задолженность	-	-	-	-	-	-	39 710	39 710
33	прочее	-	-	-	-	-	-	-	-
34	Обязательства выходящих групп, классифицированные как предназначенные для продажи	-	-	-	-	-	-	-	-
35	Прочие обязательства	-	-	-	-	382	-	442	825

**Доходы и расходы по операциям со связанными сторонами**  
За I полугодие 2021 г.

Таблица 46.2

Номер строки	Наименование показателя	Материнское предприятие	Дочерние предприятия	Совместно контролируемые предприятия	Ассоциированные предприятия	Ключевой управленческий персонал	Компании под общим контролем	Прочие связанные стороны	Итого
1	2	3	4	5	6	7	8	9	10
1	Процентные доходы	-	11	-	-	-	-	-	-
2	Процентные расходы	-	(397)	-	-	-	-	4 959	4 970
3	Чистые процентные доходы (чистые процентные расходы)	-	(386)	-	-	(8 979)	-	-	(9 376)
4	Доходы за вычетом расходов (расходы за вычетом доходов) по восстановлению (созданию) оценочных резервов под ожидаемые кредитные убытки по финансовым активам, приносящим процентный доход, в том числе:	-	-	-	-	(8 979)	-	4 959	(4 406)
5	доходы за вычетом расходов (расходы за вычетом доходов) по восстановлению (созданию) оценочных резервов под ожидаемые кредитные убытки по финансовым активам, оцениваемым по амортизированной стоимости	-	-	-	-	-	-	-	-
6	доходы за вычетом расходов (расходы за вычетом доходов) по восстановлению (созданию) оценочных резервов под ожидаемые кредитные убытки по долговым инструментам, оцениваемым по справедливой стоимости через прочий совокупный доход	-	-	-	-	-	-	-	-
7	Чистые процентные доходы (чистые процентные расходы) после создания оценочного резерва под ожидаемые кредитные убытки по финансовым активам, приносящим процентный доход	-	-	-	-	-	-	-	-
8	Выручка от реализации жилых помещений	-	-	-	-	-	-	-	-
9	Прямые операционные расходы	-	-	-	-	-	-	-	-
10	Доходы за вычетом расходов (расходы за вычетом доходов) по операциям с финансовыми инструментами, оцениваемыми по амортизированной стоимости	-	-	-	-	-	-	-	-
11	Доходы за вычетом расходов (расходы за вычетом доходов) по операциям с финансовыми инструментами, оцениваемыми по справедливой стоимости через прибыль или убыток	-	-	-	-	-	-	-	-
12	Доходы за вычетом расходов (расходы за вычетом доходов) по операциям с финансовыми активами, оцениваемыми по справедливой стоимости через прочий совокупный доход	-	-	-	-	-	-	-	-
13	Доходы за вычетом расходов (расходы за вычетом доходов) от операций с инвестиционным имуществом	-	-	-	-	-	-	-	-
14	Доходы за вычетом расходов (расходы за вычетом доходов) по операциям с иностранной валютой и от переоценки средств в иностранной валюте	-	-	-	-	-	-	-	-
15	Доходы за вычетом расходов (расходы за вычетом доходов) от переоценки и выбытия активов (выбывающих групп), классифицированных как предназначенные для продажи	-	-	-	-	-	-	-	-
16	Прочие доходы	-	85	-	-	-	-	-	85



Информация о размере вознаграждения ключевому управленческому персоналу

Таблица 46.3

Номер строки	Наименование показателя	За I полугодие 2021 г.	За I полугодие 2020 г.	За Апрель - Июнь 2021 г.	За Апрель - Июнь 2020 г.
1	2	3	4	5	6
1	Краткосрочные вознаграждения				
2	Страховые взносы	2 187	1 061	735	372
3	Долгосрочные вознаграждения работникам по окончании трудовой деятельности	674	333	227	125
4	Прочие долгосрочные вознаграждения	-	-	-	-
5	Выходные пособия	-	-	-	-
6	Итого	2 861	1 394	963	498

Генеральный директор

(должность руководителя)

29 июля 2021 г.



*(Handwritten signature)*

(подпись)

Управляющий директор  
МФК «Лайм-Займ» (ООО) Киселева О.А.  
действующий на основании  
доверенности б/н от 26.11.2020 г.

А. С. Нефедов

(инициалы, фамилия)