

Код территории по ОКАТО	Код некредитной финансовой организации		
	по ОКПО	ОГРН	ИНН
50401379000	18447821	1137746831606	7724889891

**БУХГАЛТЕРСКИЙ БАЛАНС
МИКРОФИНАНСОВОЙ ОРГАНИЗАЦИИ
В ФОРМЕ ХОЗЯЙСТВЕННОГО ОБЩЕСТВА ИЛИ ТОВАРИЩЕСТВА, ЛОМBARDA**

на 31 марта 2022 г.

Микрофинансовая Компания "Лайм-Займ" (Общество с ограниченной ответственностью) (МФК Лайм-Займ (ООО))
(полное фирменное наименование или сокращенное фирменное наименование)

Почтовый адрес 630102, Новосибирская обл, Новосибирск гор, Кирова ул, дом № 48, офис 1401

Код формы по ОКУД 0420842

Годовая (квартальная)

(тыс. руб.)

Номер строки	Наименование показателя	Пояснения к строкам	На 31 марта 2022 г.	На 31 декабря 2021 г.
1	2	3	4	5
РАЗДЕЛ I. АКТИВЫ				
1	Денежные средства	Прим. 5	89 273	306 024
2	Финансовые активы, оцениваемые по справедливой стоимости через прибыль или убыток	Прим. 6	8 564	-
3	Финансовые активы, оцениваемые по справедливой стоимости через прочий совокупный доход		-	-
4	Финансовые активы, оцениваемые по амортизированной стоимости	Прим. 8	1 689 263	1 300 690
5	Активы (активы выбывающих групп), классифицированные как предназначенные для продажи		-	-
6	Инвестиции в ассоциированные предприятия		-	-
7	Инвестиции в совместно контролируемые предприятия		-	-
8	Инвестиции в дочерние предприятия	Прим. 12	-	-
9	Инвестиционное имущество и капитальные вложения в него		-	-
10	Нематериальные активы	Прим. 14	4 719	-
11	Основные средства и капитальные вложения в них	Прим. 15	81 560	63 092
12	Требования по текущему налогу на прибыль	Прим. 35	22 985	11 363
13	Отложенные налоговые активы	Прим. 35	8 672	10 353
14	Прочие активы	Прим. 17	26 740	19 161
15	ИТОГО АКТИВОВ		1 931 775	1 710 683
РАЗДЕЛ II. ОБЯЗАТЕЛЬСТВА				
16	Финансовые обязательства, оцениваемые по справедливой стоимости через прибыль или убыток		-	-
17	Финансовые обязательства, оцениваемые по амортизированной стоимости	Прим. 19	1 196 585	1 026 956
18	Обязательства выбывающих групп, классифицированные как предназначенные для продажи		-	-
19	Обязательства по текущему налогу на прибыль	Прим. 35	888	4 597
20	Отложенные налоговые обязательства		-	-
21	Резервы – оценочные обязательства		-	-
22	Прочие обязательства	Прим. 21	175 389	136 176

23	ИТОГО ОБЯЗАТЕЛЬСТВ		1 372 862	1 167 730
РАЗДЕЛ III. КАПИТАЛ				
24	Уставный (складочный) капитал		26 000	26 000
25	Добавочный капитал		79 344	79 344
26	Резервный капитал		-	-
27	Собственные акции (доли), выкупленные у акционеров (участников)		-	-
28	Резервы		-	-
29	Нераспределенная прибыль (непокрытый убыток)		453 570	437 610
30	ИТОГО КАПИТАЛА		558 914	542 954
31	ИТОГО КАПИТАЛА И ОБЯЗАТЕЛЬСТВ		1 931 775	1 710 683

Управляющий директор
(должность руководителя)

28 апреля 2022 г.



(подпись)

О. А. Киселева

(инициалы, фамилия)

Код территории по ОКATO	Код некредитной финансовой организации		
	по ОКПО	ОГРН	ИНН
50401379000	18447821	1137746831606	7724889891

**ОТЧЕТ
О ФИНАНСОВЫХ РЕЗУЛЬТАТАХ МИКРОФИНАНСОВОЙ ОРГАНИЗАЦИИ
В ФОРМЕ ХОЗЯЙСТВЕННОГО ОБЩЕСТВА ИЛИ ТОВАРИЩЕСТВА, ЛОМБАРДА**

за Январь - Март 2022 г.

Микрофинансовая Компания "Лайм-Займ" (Общество с ограниченной ответственностью) (МФК Лайм-Займ (ООО))
(полное фирменное наименование или сокращенное фирменное наименование)

Почтовый адрес 630102, Новосибирская обл, Новосибирск гор, Кирова ул, д. № 48, оф. 1401

Код формы по ОКУД 0420843

Годовая (квартальная)

(тыс. руб.)

Номер строки	Наименование показателя	Пояснения к строкам	За I квартал 2022 г.	За I квартал 2021 г.
1	2	3	4	5
Раздел I. чистые процентные доходы (чистые процентные расходы) после создания оценочного резерва под ожидаемые кредитные убытки по финансовым активам				
1	Процентные доходы	Прим. 25	1 082 098	556 403
2	Процентные расходы	Прим. 26	(36 495)	(21 668)
3	Чистые процентные доходы (чистые процентные расходы)		1 045 603	534 736
4	Доходы за вычетом расходов (расходы за вычетом доходов) по восстановлению (созданию) оценочных резервов под ожидаемые кредитные убытки по финансовым активам, в том числе:	Прим. 8	(575 202)	(290 062)
5	доходы за вычетом расходов (расходы за вычетом доходов) по восстановлению (созданию) оценочных резервов под ожидаемые кредитные убытки по финансовым активам, оцениваемым по амортизированной стоимости	Прим. 8	(575 202)	(290 062)
6	доходы за вычетом расходов (расходы за вычетом доходов) по восстановлению (созданию) оценочных резервов под ожидаемые кредитные убытки по долговым инструментам, оцениваемым по справедливой стоимости через прочий совокупный доход		-	-
7	Чистые процентные доходы (чистые процентные расходы) после создания оценочного резерва под ожидаемые кредитные убытки по финансовым активам		470 401	244 674
Раздел II. Операционные доходы за вычетом операционных расходов				
8	Доходы за вычетом расходов (расходы за вычетом доходов) по операциям с финансовыми инструментами, оцениваемыми по справедливой стоимости через прибыль или убыток	Прим. 29	(2 179)	-
9	Доходы за вычетом расходов (расходы за вычетом доходов) по операциям с финансовыми активами, оцениваемыми по справедливой стоимости через прочий совокупный доход		-	-
10	Доходы за вычетом расходов (расходы за вычетом доходов) по операциям с финансовыми инструментами, оцениваемыми по амортизированной стоимости	Прим. 31	(196)	(1 046)
11	Доходы за вычетом расходов (расходы за вычетом доходов) от операций с инвестиционным имуществом и капитальными вложениями в него		-	-

12	Доходы за вычетом расходов (расходы за вычетом доходов) по операциям с иностранной валютой и от переоценки средств в иностранной валюте		(64 960)	7 340
13	Общие и административные расходы	Прим. 33	(431 033)	(265 682)
14	Доходы за вычетом расходов (расходы за вычетом доходов) от переоценки и выбытия активов (выбывающих групп), классифицированных как предназначенные для продажи		-	-
15	Прочие доходы	Прим. 34	59 330	27 617
16	Прочие расходы	Прим. 34	(5 066)	(2 702)
17	Итого операционных доходов (расходов)		(444 104)	(234 472)
18	Прибыль (убыток) до налогообложения		26 297	10 201
19	Доход (расход) по налогу на прибыль, в том числе:		(10 337)	(3 590)
20	расход по текущему налогу на прибыль	Прим. 35	(8 655)	(3 503)
21	доход (расход) по отложенному налогу на прибыль	Прим. 35	(1 681)	(88)
22	Прибыль (убыток) от прекращенной деятельности, переоценки и выбытия активов (выбывающих групп), классифицированных как предназначенные для продажи, составляющих прекращенную деятельность, после налогообложения		-	-
23	Прибыль (убыток) после налогообложения		15 960	6 611
Раздел III. Прочий совокупный доход				
24	Прочий совокупный доход (расход), не подлежащий переклассификации в состав прибыли или убытка в последующих периодах, в том числе:		-	-
25	чистое изменение резерва переоценки основных средств и нематериальных активов, в том числе:		-	-
26	изменение резерва переоценки в результате выбытия основных средств и нематериальных активов		-	-
27	изменение резерва переоценки в результате переоценки и в результате обесценения основных средств и нематериальных активов		-	-
28	налог на прибыль, связанный с изменением резерва переоценки основных средств и нематериальных активов		-	-
29	чистое изменение справедливой стоимости долевых инструментов, оцениваемых по справедливой стоимости через прочий совокупный доход, в том числе:		-	-
30	изменение справедливой стоимости долевых инструментов, оцениваемых по справедливой стоимости через прочий совокупный доход в результате их выбытия		-	-
31	изменение справедливой стоимости долевых инструментов, оцениваемых по справедливой стоимости через прочий совокупный доход в результате их переоценки		-	-
32	влияние налога на прибыль, связанного с изменением справедливой стоимости долевых инструментов, оцениваемых по справедливой стоимости через прочий совокупный доход		-	-
33	чистое изменение справедливой стоимости финансовых обязательств, учитываемых по справедливой стоимости через прибыль или убыток, связанное с изменением кредитного риска, в том числе:		-	-
34	при выбытии финансовых обязательств, учитываемых по справедливой стоимости через прибыль или убыток		-	-
35	изменение справедливой стоимости финансовых обязательств, учитываемых по справедливой стоимости через прибыль или убыток, связанное с изменением кредитного риска		-	-

36	влияние налога на прибыль, обусловленного изменением справедливой стоимости финансовых обязательств, учитываемых по справедливой стоимости через прибыль или убыток, связанным с изменением кредитного риска			-	-
37	чистое изменение стоимости инструментов хеджирования, с помощью которых хеджируются долевые инструменты, оцениваемые по справедливой стоимости через прочий совокупный доход, в том числе:			-	-
38	изменение стоимости инструментов хеджирования, с помощью которых хеджируются долевые инструменты, оцениваемые по справедливой стоимости через прочий совокупный доход			-	-
39	влияние налога на прибыль, обусловленного изменением стоимости инструментов хеджирования, с помощью которых хеджируются долевые инструменты, оцениваемые по справедливой стоимости через прочий совокупный доход			-	-
40	прочий совокупный доход (убыток) от других операций			-	-
41	налог на прибыль, относящийся к прочему совокупному доходу (убытку) от других операций			-	-
42	Прочий совокупный доход (расход), подлежащий переклассификации в состав прибыли или убытка в последующих периодах, в том числе:			-	-
43	чистое изменение справедливой стоимости долговых инструментов, оцениваемых по справедливой стоимости через прочий совокупный доход, в том числе:			-	-
44	изменение справедливой стоимости долговых инструментов, оцениваемых по справедливой стоимости через прочий совокупный доход			-	-
45	влияние налога на прибыль, связанного с изменением справедливой стоимости долговых инструментов, оцениваемых по справедливой стоимости через прочий совокупный доход			-	-
46	переклассификация накопленного изменения справедливой стоимости долговых инструментов, оцениваемых по справедливой стоимости через прочий совокупный доход, в состав прибыли или убытка			-	-
47	налог на прибыль, связанный с переклассификацией накопленного изменения справедливой стоимости долговых инструментов, оцениваемых по справедливой стоимости через прочий совокупный доход, в состав прибыли или убытка			-	-
48	чистое изменение оценочного резерва под ожидаемые кредитные убытки по долговым инструментам, оцениваемым по справедливой стоимости через прочий совокупный доход, в том числе:			-	-
49	создание (восстановление) оценочного резерва под ожидаемые кредитные убытки по долговым инструментам, оцениваемым по справедливой стоимости через прочий совокупный доход			-	-
50	влияние налога на прибыль, связанного с созданием (восстановлением) оценочного резерва под ожидаемые кредитные убытки по долговым инструментам, оцениваемым по справедливой стоимости через прочий совокупный доход			-	-

51	переклассификация в состав прибыли или убытка оценочного резерва под ожидаемые кредитные убытки по долговым инструментам, оцениваемым по справедливой стоимости через прочий совокупный доход			-	-
52	налог на прибыль, связанный с переклассификацией в состав прибыли или убытка оценочного резерва под ожидаемые кредитные убытки по долговым инструментам, оцениваемым по справедливой стоимости через прочий совокупный доход			-	-
53	чистые доходы (расходы) от хеджирования денежных потоков, в том числе:			-	-
54	доходы (расходы) от хеджирования денежных потоков			-	-
55	налог на прибыль, связанный с доходами (расходами) от хеджирования денежных потоков			-	-
56	переклассификация в состав прибыли или убытка накопленной суммы переоценки инструмента хеджирования денежных потоков			-	-
57	налог на прибыль, связанный с переклассификацией в состав прибыли или убытка накопленной суммы переоценки инструмента хеджирования денежных потоков			-	-
58	прочий совокупный доход (убыток) от других операций			-	-
59	налог на прибыль, относящийся к прочему совокупному доходу (убытку) от других операций			-	-
60	ИТОГО ПРОЧЕГО СОВОКУПНОГО ДОХОДА (УБЫТКА) ЗА ОТЧЕТНЫЙ ПЕРИОД			-	-
61	ИТОГО СОВОКУПНОГО ДОХОДА (УБЫТКА) ЗА ОТЧЕТНЫЙ ПЕРИОД			15 960	6 611

Управляющий директор
(должность руководителя)

28 апреля 2022 г.



(подпись)

О. А. Киселева

(инициалы, фамилия)

Код территории по ОКATO	Код некредитной финансовой организации		
	по ОКПО	ОГРН	ИНН
50401379000	18447821	1137746831606	7724889891

**ОТЧЕТ
ОБ ИЗМЕНЕНИЯХ СОБСТВЕННОГО КАПИТАЛА МИКРОФИНАНСОВОЙ
ОРГАНИЗАЦИИ В ФОРМЕ ХОЗЯЙСТВЕННОГО ОБЩЕСТВА
ИЛИ ТОВАРИЩЕСТВА, ЛОМБАРДА**

за Январь - Март 2022 г.

Микрофинансовая Компания "Лайм-Займ" (Общество с ограниченной ответственностью) (МФК Лайм-
(полное фирменное наименование или сокращенное фирменное наименование)

Почтовый адрес 630102, Новосибирская обл, Новосибирск гор, Кирова ул, д. № 48, оф. 1401

Код формы по ОКУД 0420844
Годовая (квартальная)
(тыс. руб.)

Номер строки	Наименование показателя	Резервы										Итого резервов	Нераспределенная прибыль (непокрытый убыток)	Итого капитала						
		3	4	5	6	7	8	9	10	11	12				13	14	15	16	17	18
1	Остаток на 01 января 2021 г.		26 000	79 344														262 269	367 613	
2	Изменения вследствие выявленных ошибок																			
3	Изменения вследствие изменения учетной политики																			
4	Остаток на 01 января 2021 г., пересмотренный		26 000	79 344																
5	Прибыль (убыток) после налогообложения		X	X	X	X	X	X	X	X	X	X	X	X	X	X	X	262 269	367 613	
6	Прочий совокупный доход (расход)		X	X	X	X	X	X	X	X	X	X	X	X	X	X	X	6 611	6 611	

21	прочий совокупный доход (расход), не подлежащий пере классификации в состав прибыли или убытка в последующих периодах	X	X	X	X	X	X	X	X	X	X	X								X		
22	прочий совокупный доход (расход), подлежащий пере классификации в состав прибыли или убытка в последующих периодах	X	X																	X		
23	Дополнительный выпуск акций (дополнительные взносы учредителей, дополнительные взносы товарищей)																			X		
24	Выкуп (продажа) у акционеров (участников, товарищей) собственных акций (долей)		X																	X		
25	Дивиденды и иные аналогичные выплаты в пользу акционеров (участников, товарищей)	X	X																	X		
26	Прочие взносы акционеров (участников, товарищей)	X																		X		
27	Прочие движения резервов																					
28	Остаток на 31 марта 2022 г.	26 000	79 344																		453 570	558 914
в том числе:																						
29	капитал, относящийся к активам (выбывающим группам), классифицирован ным как предназначенные для продажи																					



(подпись)

Управляющий директор
(должность руководителя) О. А. Киселева
(инициалы, фамилия)

28 апреля 2022 г.

Код территории по ОКАТО	Код некредитной финансовой организации		
	по ОКПО	ОГРН	ИНН
50401379000	18447821	1137746831606	7724889891

**ОТЧЕТ
О ДЕНЕЖНЫХ ПОТОКАХ МИКРОФИНАНСОВОЙ ОРГАНИЗАЦИИ В ФОРМЕ
ХОЗЯЙСТВЕННОГО ОБЩЕСТВА ИЛИ ТОВАРИЩЕСТВА, ЛОМBARDA**

за Январь - Март 2022 г.

Микрофинансовая Компания "Лайм-Займ" (Общество с ограниченной ответственностью) (МФК Лайм-Займ (ООО))
(полное фирменное наименование или сокращенное фирменное наименование)

Почтовый адрес 630102, Новосибирская обл, Новосибирск гор, Кирова ул, д. № 48, оф. 1401

Код формы по ОКУД 0420845
Годовая (квартальная)
(тыс. руб.)

Номер строки	Наименование показателя	Пояснения к строкам	За I квартал 2022 г.	За I квартал 2021 г.
1	2	3	4	5
Раздел I. Денежные потоки от операционной деятельности				
1	Полученные проценты		668 170	370 241
2	Уплаченные проценты		(24 441)	(24 344)
3	Платежи, связанные с оплатой прямых операционных расходов		-	-
4	Платежи, связанные с оплатой общих и административных расходов		(409 271)	(229 621)
5	Поступления за вычетом платежей (платежи за вычетом поступлений) от продажи (приобретения) финансовых активов и от размещения (погашения) финансовых обязательств, в обязательном порядке классифицируемых как оцениваемые по справедливой стоимости через прибыль или убыток		-	-
6	Поступления дивидендов и иных аналогичных выплат от дочерних, совместно контролируемых и ассоциированных предприятий		-	-
7	Уплаченный налог на прибыль		(23 987)	(4 187)
7.1	Поступления от погашения и продажи финансовых активов, оцениваемых по амортизированной стоимости		1 998 936	1 057 898
7.2	Платежи, связанные с размещением и приобретением финансовых активов, оцениваемых по амортизированной стоимости		(2 496 211)	(1 237 693)
7.3	Поступления от погашения и продажи финансовых активов, оцениваемых по справедливой стоимости через прочий совокупный доход		-	-
7.4	Платежи, связанные с размещением и приобретением финансовых активов, оцениваемых по справедливой стоимости через прочий совокупный доход		-	-
7.5	Поступления от погашения и продажи финансовых активов, классифицируемых как оцениваемые по справедливой стоимости через прибыль или убыток по усмотрению некредитной финансовой организации		-	-

7.6	Платежи, связанные с размещением и приобретением финансовых активов, классифицируемых как оцениваемые по справедливой стоимости через прибыль или убыток по усмотрению некредитной финансовой организации		-	-
8	Прочие поступления от операционной деятельности		1 591	675
9	Прочие платежи по операционной деятельности		(302)	-
10	Сальдо денежных потоков от операционной деятельности		(285 517)	(67 031)
Раздел II. Денежные потоки от инвестиционной деятельности				
11	Поступления от продажи основных средств, капитальных вложений в них и нематериальных активов		1 500	-
12	Поступления от продажи инвестиционного имущества и капитальных вложений в него		-	-
13	Платежи, связанные с приобретением, созданием, модернизацией, подготовкой к использованию основных средств		(3 257)	-
14	Платежи, связанные с приобретением, созданием нематериальных активов		-	-
14.1	Платежи, связанные с приобретением, созданием, модернизацией, подготовкой к использованию инвестиционного имущества		-	-
15	Поступления от продажи акций и долей участия дочерних, совместно контролируемых и ассоциированных предприятий		-	-
16	Платежи, связанные с вложениями в акции и доли участия дочерних, совместно контролируемых и ассоциированных предприятий		-	(30 982)
17	Поступления от погашения и продажи финансовых активов, классифицируемых как оцениваемые по справедливой стоимости через прибыль или убыток по усмотрению некредитной финансовой организации		-	-
18	Платежи, связанные с размещением и приобретением финансовых активов, классифицируемых как оцениваемые по справедливой стоимости через прибыль или убыток по усмотрению некредитной финансовой организации		-	-
19	Поступления от погашения и продажи финансовых активов, оцениваемых по справедливой стоимости через прочий совокупный доход		-	-
20	Платежи, связанные с размещением и приобретением финансовых активов, оцениваемых по справедливой стоимости через прочий совокупный доход		-	-
21	Поступления от погашения и продажи финансовых активов, оцениваемых по амортизированной стоимости		12 200	4 174
22	Платежи, связанные с размещением и приобретением финансовых активов, оцениваемых по амортизированной стоимости		-	-
23	Поступления от сдачи инвестиционного имущества в аренду		-	-
24	Прочие поступления от инвестиционной деятельности		-	-
25	Прочие платежи по инвестиционной деятельности		-	-
26	Сальдо денежных потоков от инвестиционной деятельности		10 443	(26 807)
Раздел III. Денежные потоки от финансовой деятельности				
27	Поступления от привлечения кредитов и займов		122 881	78 414

28	Платежи в погашение кредитов, займов, обязательств по договорам аренды, в том числе:		(56 053)	(71 367)
28.1	платежи в погашение обязательств по договорам аренды		3 442	(1 954)
29	Поступления от выпуска акций (дополнительных взносов учредителей, участников, дополнительных вкладов товарищей)		-	-
30	Поступления от продажи собственных акций		-	-
31	Выкуп собственных акций (долей) у акционеров (участников, товарищей)		-	-
32	Выплаченные дивиденды и иные аналогичные платежи		-	-
33	Поступления от выпуска долговых ценных бумаг		-	-
34	Платежи в погашение долговых ценных бумаг		-	-
35	Прочие поступления от финансовой деятельности		-	-
36	Прочие платежи по финансовой деятельности		-	-
37	Сальдо денежных потоков от финансовой деятельности		66 828	7 047
38	Сальдо денежных потоков за отчетный период		(208 247)	(86 791)
39	Величина влияния изменений курса иностранной валюты по отношению к рублю на денежные средства и их эквиваленты		(8 504)	(699)
40	Остаток денежных средств и их эквивалентов на начало отчетного периода		306 024	135 138
41	Остаток денежных средств и их эквивалентов на конец отчетного периода		89 273	47 648

Управляющий директор
(должность руководителя)

28 апреля 2022 г.



(подпись)

О. А. Киселева

(инициалы, фамилия)

**Примечание 1. Основная деятельность некредитной финансовой организации
Основная деятельность некредитной финансовой организации**

Таблица 1.1

Номер строки	Требования к раскрытию информации	Описание
1	2	3
1	Номер лицензии, дата выдачи лицензии, номер в реестре, включения в реестр	Свидетельство о внесении компании в реестр микрофинансовых организаций № 6513030450004102 от 17.10.2018г
2	Основные направления деятельности некредитной финансовой организации	Онлайн кредитование физических лиц. Микрозаймы суммой до 70 000,00 рублей на срок не более 168 дней. Общество имеет обособленное подразделение в г. Ульяновске. Обособленное подразделение не выделено на отдельный баланс.
3	Информация о соответствии деятельности некредитной финансовой организации требованиям применимого законодательства	Микрофинансовая организация осуществляет свою деятельность под надзором Центрально Банка России и в соответствии с требованиями Федерального Закона № 151-ФЗ от 02.07.2018г "О микрофинансовой деятельности и микрофинансовых организациях" от 02.07.2010г.
4	Организационно-правовая форма некредитной финансовой организации	Общество с ограниченной ответственностью
5	Количество филиалов некредитной финансовой организации, открытых на территории Российской Федерации	
6	Наличие представителей некредитной финансовой организации	отсутствуют
7	Адрес юридического лица	630102, г.Новосибирск, ул. Кирова,48
8	Численность персонала некредитной финансовой организации	343
9	Наименование материнского предприятия группы, в состав которой входит некредитная финансовая организация	отсутствуют
10	Место нахождения материнского предприятия группы, в состав которой входит некредитная финансовая организация	отсутствуют



Управляющий директор

(должность руководителя)

О. А. Киселева

(инициалы, фамилия)

28 апреля 2022 г.

Примечание 2. Экономическая среда, в которой некредитная финансовая организация осуществляет свою деятельность

Экономическая среда, в которой некредитная финансовая организация осуществляет свою деятельность

Таблица 2.1

Номер строки	Требования к раскрытию информации	Описание
1	2	3
1	Основные факторы и влияния, определяющие финансовые результаты	Микрозаймы, особенно "займы до зарплаты" являются востребованным продуктом. Но в условиях снижения реального дохода населения наблюдается рост портфеля просроченных займов. В свою очередь это приводит к увеличению расходов компании в части создания резервов по просроченной задолженности. Законодательное ограничение процентной ставки по микрозаймам приводит к уменьшению доходной части и снижению активности инвесторов.
2	Изменения внешней среды, в которой функционирует некредитная финансовая организация, реакция на эти изменения	В условиях низких темпов роста российской экономики, снижения уровня реальных доходов населения, спрос на услуги микрозаймов остается стабильно высоким. В тоже время, ужесточение требований со стороны законодательства и текущие реалии времени требуют изменения внутренних бизнес-процессов для эффективной оценки платежеспособности клиентов. Как следствие происходит постоянная оптимизация и диверсификация расходов, что не способствует интенсивности развития компании. Экономика страны особенно чувствительна к ценам на нефть и газ. Низкие цены на нефть, продолжающиеся международные санкции по-прежнему оказывали негативное влияние на российскую экономику в 2021 г. С начала 2020 года вспышка коронавируса распространилась по всему миру, что повлияло на мировую экономику. Дополнительным фактором нестабильности стал разрыв соглашения ОПЕК+, что существенно повлияло на снижение стоимости нефти. Вследствие данных событий, с марта 2020 года в России наблюдается падение курса рубля к доллару и евро. Компания считает распространение коронавируса и возросшую волатильность (нестабильность) на рынках существенными некорректирующими событиями. В настоящее время Компания внимательно следит за финансовыми последствиями, вызванными данными событиями. Действие указанных факторов способствует экономическому спаду в стране, характеризующемуся падением показателя валового внутреннего продукта. Руководство принимает все необходимые меры для обеспечения устойчивости деятельности Компании. Однако будущие последствия сложившейся экономической ситуации сложно прогнозировать, и текущие ожидания и оценки руководства могут отличаться от фактических результатов.

Управляющий директор

(должность руководителя)

О. А. Киселева
(подпись)

О. А. Киселева
(инициалы, фамилия)

28 апреля 2022 г.



Примечание 3. Основы составления бухгалтерской (финансовой) отчетности
 Основы составления бухгалтерской (финансовой) отчетности

Таблица 3.1

Номер строки	Требования к раскрытию информации	Описание
1	2	3
1	Некредитная финансовая организация должна явно и однозначно указать основы подготовки бухгалтерской (финансовой) отчетности	Бухгалтерская отчетность подготовлена в соответствии с Положением Банка России от 25.10.2017 № 614-П "Положение о формах раскрытия информации в бухгалтерской (финансовой) отчетности микрофинансовых организаций, кредитных потребительских кооперативов, сельскохозяйственных кредитных потребительских кооперативов, жилищных накопительных кооперативов, ломбардов и порядке группировки счетов бухгалтерского учета в соответствии с показателями бухгалтерской (финансовой) отчетности", а также в соответствии с отраслевыми стандартами бухгалтерского учета.
2	База (базы) оценки, использованная (использованные) при составлении бухгалтерской (финансовой) отчетности	Ключевые методы оценки финансовых инструментов: финансовые инструменты отражаются по амортизированной стоимости. Амортизированная стоимость представляет собой стоимость финансового инструмента при первоначальном признании за вычетом выплат основного долга, с корректировкой на наращенные проценты, а для финансовых активов - за вычетом любого списания понесенных убытков от обесценения. Нарщенные проценты включают амортизацию премий или дисконтов от суммы погашения с использованием метода эффективной процентной ставки. Нарщенные процентные доходы и наращенные процентные расходы (включая комиссии, отложенные при их получении, в случае наличия таковых), не отражаются отдельно, а включаются в текущую стоимость соответствующих статей отчета о финансовом положении. Метод эффективной процентной ставки - это метод распределения процентных доходов или процентных расходов в течение определенного периода с целью получения постоянной процентной ставки (эффективной процентной ставки) на текущую стоимость инструмента. Эффективная процентная ставка - это точная ставка дисконтирования расчетов будущих денежных выплат или поступлений (не включая будущие убытки по займам) на ожидаемый срок действия финансового инструмента.
3	Причины реклассификации сравнительных сумм	в течение отчетного периода реклассификация не производилась.
4	Характер реклассификаций сравнительных сумм (включая информацию по состоянию на начало предшествующего периода)	0
5	Сумма каждой статьи (класса статей), которые являются предметом реклассификации	0

Управляющий директор

(подпись)

О. А. Киселева

(инициалы, фамилия)

28 апреля 2022 г.



Примечание 4. Принципы учетной политики, важные бухгалтерские оценки и профессиональные суждения в применении учетной политики
 Краткое изложение принципов учетной политики, важные оценки и профессиональные суждения в применении учетной политики

Таблица 4.1

Номер строки	Требования к раскрытию информации	Описание
1	2	3
1	Суждения (помимо тех, которые связаны с оценкой), которые были выработаны руководством в процессе применения учетной политики и которые оказывают наиболее значительное воздействие на суммы, отраженные в бухгалтерской (финансовой) отчетности	Подготовка бухгалтерской (финансовой) отчетности требует использования суждения руководства в процессе применения Учетной политики Общества. Бухгалтерская (финансовая) отчетность отражает оценку руководством возможного влияния существующих условий осуществления финансово-хозяйственной деятельности на результаты деятельности и финансовое положение Общества. Профессиональные суждения, которые оказывают наиболее существенное воздействие на суммы, отражаемые в бухгалтерской (финансовой) отчетности, и оценки: убытки от обесценения кредитов и авансов. Общество анализирует свой портфель займов на предмет обесценения на регулярной основе. При определении того, следует ли отражать убыток от обесценения на счетах доходов и расходов, Общество использует профессиональные суждения о наличии объективных признаков, свидетельствующих о подпадающем к снижению портфелю займов, прежде чем будет обнаружено снижение по отдельному займу в данном портфеле. Такие признаки могут включать данные о негативном изменении платежного статуса заемщиков в группе, связанных с невыполнением обязательств по активам в группе. Руководство применяет оценки на основе данных об убытках прошлых лет в отношении активов с характеристиками кредитного риска и субъективных признаков обесценения, аналогичных тем активам в портфеле, которые использовались для прогнозирования будущих потоков денежных средств.
2	Влияние оценок и допущений на признанные активы и обязательства (указываются статьи отчетности, на суммы которых профессиональные оценки и допущения оказывают наиболее существенное воздействие, и приводятся комментарии в отношении того, каким образом влияют профессиональные суждения на оценку этих статей)	Общество осуществляет оценки и допущения, влияющие на признанные суммы активов и обязательств в течение финансового года. Несмотря на то, что такие оценки основаны на имеющейся у руководства информации о текущих событиях и операциях, фактические результаты могут отличаться от этих оценок. Одной из статей отчетности, на суммы которой профессиональные оценки и допущения оказывают наиболее существенное воздействие : резервы.
3	Ключевые подходы к оценке финансовых инструментов	Финансовые инструменты отражаются по справедливой или амортизированной стоимости в зависимости от классификации насколько это возможно. Общество оценивает справедливую стоимость инструмента с использованием котировок данного инструмента на активном рынке. При отсутствии текущих котировок на активном рынке Общество использует методы оценки, которые максимально используют общедоступные рыночные данные и минимально используют исходные данные, недоступные широкому кругу пользователей.
4	Переоценка активов и обязательств, выраженных в иностранной валюте	Активы и обязательства, выраженных в иностранной валюте, подлежат переоценке на дату совершения операции и каждую отчетную дату.

5	Оценка способности некредитной финансовой организации осуществлять деятельность непрерывно	Общество подготовило данную финансовую отчетность на основе допущения о непрерывности деятельности. Общество не планирует прекращать или существенно сокращать объемы оказания услуг. Общество способно погашать текущие обязательства в установленные договорные сроки. При вынесении данного суждения руководством учитывало финансовое положение Общества. Руководство МФК Лайм-Займ (ООО) предпринимает все необходимые меры для устойчивого функционирования Общества, решений о прекращении деятельности не принималось.
6	Информация в отношении пересчета показателей предыдущих периодов с учетом изменений общей покупательной способности рубля	Пересчет показателей предыдущих периодов не производился.
7	Существенное влияние ретроспективного применения учетной политики на данные на начало предшествующего отчетного периода, существенное влияние ретроспективного пересчета или реклассификации остатков на данные на начало предшествующего отчетного периода в связи с исправлением ошибок	В соответствии с Указанием Банка России от 19.08.2021 N 5890-У "О внесении изменений в Положение Банка России от 2 сентября 2015 года N 486-П "О Плате счетов бухгалтерского учета в некредитных финансовых организациях и порядке его применения" с 01.01.2022 года исключен счет 61403 «Авансы (предоплаты), уплаченные по другим операциям». Согласно пункту 26 МСФО (IAS) 8 "Учетная политика, изменения в бухгалтерских оценках и ошибки" при применении новой учетной политики ретроспективно сумму корректировки, относящуюся к периодам, предшествующим представленным в финансовой отчетности, следует относить на начальное сальдо каждого затронутого изменением компонента капитала в самом раннем из представленных периодов. Данный ретроспективный пересчет не оказал существенного влияния на показатели финансовой отчетности.
8	Приводятся наименования выпущенных, но не вступивших в силу МСФО с указанием дат, с которых планируется применение этих МСФО, дат, с которых требуется применение этих МСФО, характера предстоящих изменений в учетной политике, обсуждения ожидаемого влияния на отчетность или с указанием того, что такое влияние не может быть обоснованно оценено	
9	Порядок признания и последующего учета денежных средств	Денежные средства и их эквиваленты представляют собой активы, которые могут быть конвертированы в денежные средства в течение одного дня. Денежные средства отражаются по каждому расчетному счету с учетом резервирования под обесценение. Начисление резерва осуществляется на отчетную дату на основании профессионального суждения.
10	Порядок признания и последующего учета финансовых активов, оцениваемых по справедливой стоимости через прибыль или убыток	
11	Порядок признания и последующего учета финансовых активов, оцениваемых по справедливой стоимости через прочий совокупный доход	Финансовые активы, оцениваемые по справедливой стоимости через прибыль или убыток в Общество отсутствуют.

12	<p>Порядок признания и последующего учета финансовых активов, оцениваемых по амортизированной стоимости</p>	<p>Учет денежных средств, выданных (размещенных) по договору займа или по договору банковского депозита, осуществляется в соответствии с Положением ЦБ РФ от 01.10.2015 г. № 493-П «Отраслевой стандарт бухгалтерского учета некредитными финансовыми организациями операций по выдаче (размещению) денежных средств по договорам займа и договорам банковского вклада» (далее по тексту – Положение № 493-П) и Международным стандартом финансовой отчетности IFRS 9 «Финансовые инструменты». При первоначальном признании выданных (размещенных) денежных средств в бухгалтерском учете признаются выданные (размещенные) денежные средства по договорам банковского депозита и по договорам займа и по договорам депозитов, фактически перечисленные (переданные) Обществом по указанным договорам. Общество оценивает денежные средства, выданные (размещенные) по договору займа или по договору банковского депозита, по амортизированной стоимости, если одновременно выполняются следующие условия: • указанные средства выданы (размещены) в рамках бизнес-модели, целью которой является получение предусмотренных договором денежных потоков, и • условия договора обуславливают получение в указанные даты денежных потоков, являющихся исключительно платежами в счет основной суммы долга и процентов на непогашенную часть основной суммы долга. По договорам займа и договорам банковского вклада дисконтирование (метод ЭСП) не применяется Обществом в следующих случаях: • по договорам займа и договорам банковского вклада, срок действия которых менее одного года при их первоначальном признании, включая займы и банковские вклады, дата погашения которых приходится на другой отчетный год, и если разница между амортизированной стоимостью, рассчитанной с использованием метода ЭСП, и амортизированной стоимостью, рассчитанной с использованием линейного метода признания процентного дохода, несущественна - не превышает 10%; • по договорам банковского вклада сроком «до востребования»; • по пролонгированным на аналогичный срок (до 12 месяцев) краткосрочным на дату первоначального признания договорам займа и банковского вклада, по которым ранее не применялся метод ЭСП. После первоначального признания при расчете амортизированной стоимости представленных (размещенных) займов, депозитов не реже одного раза в квартал на последний день отчетного периода, а также на дату полного или частичного выбытия (реализации, погашения) или списания займа или банковского депозита осуществляется корректировка стоимости выданных (размещенных) займов, депозитов до их амортизированной стоимости, рассчитанной с применением ЭСП. При наличии признаков обесценения, определяемых в соответствии с МСФО (IFRS) 9, формируются резервы под обесценение.</p>
13	<p>Порядок признания и последующего учета инвестиций в дочерние, совместно контролируемые и ассоциированные предприятия</p>	<p>Порядок учёта инвестиций в дочерние предприятия устанавливается в соответствии с МСФО (IAS) 27 «Отдельная финансовая отчётность». Инвестиции в дочерние предприятия учитываются по первоначальной стоимости методом долевого участия.</p>
14	<p>Порядок признания и последующего учета финансовых обязательств, оцениваемых по справедливой стоимости через прибыль или убыток</p>	<p>Финансовые обязательства, оцениваемые по справедливой стоимости через прибыль или убыток, у Компании отсутствуют.</p>


15	Порядок признания и последующего учета финансовых обязательств, оцениваемых по амортизированной стоимости	Общество классифицирует все финансовые обязательства как оцениваемые впоследствии по амортизированной стоимости. Под амортизированной стоимостью понимается величина, в которой финансовые обязательства оцениваются при первоначальном признании, за вычетом выплат в погашение основной суммы долга, увеличенная на сумму накопленной с использованием метода эффективной ставки процента (далее – ЭСП) амортизации разницы между первоначальной стоимостью и суммой погашения. Дисконтирование (метод ЭСП) не применяется Обществом в следующих случаях: • если срок погашения (возврата) финансовых обязательств менее одного года при их первоначальном признании, включая финансовые обязательства, дата погашения которых приходится на другой отчетный год, и если разница между амортизированной стоимостью, рассчитанной с использованием метода ЭСП, и амортизированной стоимостью, рассчитанной с использованием линейного метода, не превышает 10%; • по пролонгированным на аналогичный срок (до 12 месяцев) краткосрочным финансовым обязательствам на дату первоначального признания, по которым ранее не применялся метод ЭСП. Расчет амортизированной стоимости по финансовым обязательствам осуществляется Обществом один раз в квартал на последний день отчетного периода, а также на даты полного или частичного погашения (досрочного погашения, списания) финансового обязательства.
16	Порядок проведения взаимозачетов финансовых активов и финансовых обязательств	Финансовые активы и обязательства взаимозачитываются, в балансе отражается чистая величина только в тех, случаях, когда существует законодательно установленное право произвести взаимозачет отраженных сумм, а также намерение либо произвести взаимозачет, либо одновременно реализовать актив и урегулировать обязательство. Не применяется, ввиду отсутствия данного элемента хеджирования.
17	Хеджирование потоков денежных средств (описание типа хеджирования, характер хеджируемых рисков, описание финансовых инструментов, признанных инструментами хеджирования)	Использование финансовых инструментов для целей хеджирования регулируется двумя такими отраслевыми стандартами: • Положение Банка России от 05.10.2015 №496-П «Отраслевой стандарт бухгалтерского учета хеджирования некредитными финансовыми организациями» (далее – «Положение 496-П»); • Положение Банка России от 02.09.2015 №488-П «Отраслевой стандарт бухгалтерского учета производных финансовых инструментов некредитными финансовыми организациями» (далее – «Положение 488-П»). Общество использует следующие финансовые инструменты в качестве инструмента хеджирования рисков потерь в связи с падением курса рубля и увеличением рублевой оценки валютного обязательства: расчетный валютный форвард и расчетный опцион. • Общество отражает в бухгалтерском учете хеджирование валютного риска по кредитным договорам как «хеджирование справедливой стоимости».
18	Хеджирование справедливой стоимости (описание типа хеджирования, характер хеджируемых рисков, описание финансовых инструментов, признанных инструментами хеджирования)	Не применяется, ввиду отсутствия данного элемента хеджирования.
19	Хеджирование чистых инвестиций в иностранные подразделения (описание типа хеджирования, характер хеджируемых рисков, описание финансовых инструментов, признанных инструментами хеджирования)	Не применяется, ввиду отсутствия данного элемента хеджирования.
20	Применяемая модель учета инвестиционного имущества	Инвестиционное имущество отсутствует
21	Критерии, используемые организацией в целях проведения различия между инвестиционным имуществом и объектами собственности, занимаемыми некредитной финансовой организацией, а также имуществом, предназначенным для продажи в ходе обычной деятельности	Инвестиционное имущество отсутствует

22	<p>Степень, в которой справедливая стоимость инвестиционного имущества (измеренная или раскрытая в бухгалтерской (финансовой) отчетности) основана на оценке, произведенной независимым оценщиком, обладающим признанной профессиональной квалификацией, а также недавним опытом проведения оценки инвестиций в недвижимость той же категории и того же места нахождения, что и оцениваемый объект</p>	Инвестиционное имущество отсутствует
23	<p>Критерии признания, способы, используемые для оценки основных средств (для каждой группы основных средств)</p>	<p>Учет основных средств осуществляется Обществом в соответствии с Положения ЦБ РФ от 22 сентября 2015 года N 492-П «Отраслевой стандарт бухгалтерского учета основных средств, нематериальных активов, инвестиционного имущества, долгосрочных активов, предназначенных для продажи, запасов, средств труда и предметов труда, полученных по договорам отступного, залога, назначение которых не определено, имущества и (или) его годных остатков, полученных в связи с отказом страхователя (выгодоприобретателя) от права собственности на застрахованное имущество, в некредитных финансовых организациях» (далее – Положение № 492-П). В качестве основного средства признается объект, имеющий материально-вещественную форму, предназначенный для использования Обществом при выполнении работ, оказании услуг либо для управленческих нужд или в административных целях в течение более чем 12 месяцев, при одновременном выполнении следующих условий: * объект способен принести экономические выгоды в будущем; * первоначальная стоимость объекта может быть надежно определена. Минимальная стоимость объекта учета, подлежащего признанию в качестве инвентарного объекта, составляет 40 000 рублей (без учета НДС).</p>
23.1	<p>Способ переноса стоимости объектов основных средств при переоценке, признанного в составе капитала (накопленной дооценки), на нераспределенную прибыль</p>	
24	<p>Применяемые методы амортизации, порядок оценки ликвидационной стоимости (для каждой группы основных средств) и их изменения</p>	<p>Амортизация объекта основных средств начинается с момента ввода его в эксплуатацию. Амортизация начисляется линейным методом ежемесячно в течение сроков полезного использования активов.</p>
25	<p>Применяемые сроки полезного использования (для каждой группы основных средств) и их изменения</p>	<p>Сроки полезного использования объектов основных средств устанавливаются Обществом самостоятельно (на дату ввода объекта в эксплуатацию) на основании классификации основных средств, определяемой в соответствии с Постановлением Правительства РФ от 01.01.2002 г. № 1 «О классификации основных средств, включаемых в амортизационные группы» (с изменениями от 06 июля 2015 года). При отсутствии основного средства в Классификации срок полезного использования устанавливается на основании технического паспорта к нему и определяется специально созданной комиссией, утверждаемой приказом руководителя, исходя из технических характеристик объекта и ожидаемого срока полезного использования.</p>
26	<p>Определение и состав нематериальных активов</p>	<p>При отражении операций с нематериальными активами Общество руководствуется Положением № 492-П и МСФО IAS 38 «Нематериальные активы». В качестве нематериального актива признается объект, одновременно удовлетворяющий следующим условиям: * объект способен принести организации экономические выгоды в будущем, в частности, объект предназначен для использования организацией при выполнении работ, оказании услуг либо в административных целях или для управленческих нужд; * организация имеет право на получение экономических выгод от использования объекта в будущем. * объект предназначен для использования в течение более чем 12 месяцев; * первоначальная стоимость объекта может быть надежно определена.</p>

27	База, используемая для оценки нематериальных активов (для каждого класса активов)	Нематериальный актив принимается к бухгалтерскому учету по первоначальной стоимости, определенной по состоянию на дату его признания без учета НДС. Первоначальной стоимостью нематериального актива признается сумма, исчисленная в денежном выражении, равная величине оплаты в денежной или иной форме или величине кредиторской задолженности, уплаченной или начисленной организацией при приобретении, создании нематериального актива и обеспечении условий для его использования. Последующая оценка нематериальных активов (по группе однородных объектов НМА) осуществляется Обществом по первоначальной стоимости за вычетом накопленной амортизации и накопленных убытков от обесценения (модель учета по фактическим затратам). Объекты нематериальных активов подлежат проверке на обесценение на конец каждого отчетного года.
28	Раскрытие для каждого класса активов с неопределенным сроком полезного использования факта ежегодного тестирования на обесценение, информации о наличии возможных признаков обесценения	У Общества отсутствуют нематериальные активы с неопределенным сроком полезного использования.
29	Применяемые сроки и методы амортизации для нематериальных активов с ограниченным сроком использования	Стоимость нематериальных активов с определенным сроком полезного использования погашается посредством начисления амортизации в течение срока полезного использования. Срок полезного использования нематериальных активов определяется Обществом на дату признания нематериального актива. Общество устанавливает сроки полезного использования для следующих групп нематериальных активов: компьютерное программное обеспечение - 3 года; торговая марка - 5 лет; патенты - 5 лет; лицензии - 5 лет; неисключительные права пользования - 10 лет.
30	Порядок учета затрат на создание нематериальных активов собственными силами	Затраты на создание нематериальных активов собственными силами учитываются в составе первоначальной стоимости объекта по мере их осуществления.
30.1	Порядок признания и последующего учета запасов	Общество признает в учете запасы на дату перехода экономических рисков и выгод, связанных с использованием запасов. Запасы оцениваются в сумме фактических затрат на их приобретение.
31	Порядок признания расходов, связанных с начислением заработной платы, включая компенсационные и стимулирующие выплаты, связанных с начислением выплат по отпускам, пособиям по временной нетрудоспособности и уходу за ребенком, вознаграждения по итогам года, выходных пособий	Расходы, связанные с начислением заработной платы, в том числе компенсационные и стимулирующие выплаты, начислением отпускных признаются в том том периоде, в котором работники выполняли трудовые функции, пособия по временной нетрудоспособности и уходу за ребенком могут учитываться по дате фактических выплат. Общество осуществляет отчисления страховых взносов. Данные отчисления отражаются по методу начислений. Страховые взносы включают в себя взносы в Пенсионный фонд, фонд социального страхования и Фонд обязательного медицинского страхования в отношении сотрудников Общества. Эти расходы учитываются по мере их возникновения.
32	Порядок признания и последующего учета долгосрочных активов, предназначенных для продажи	У Общества отсутствуют долгосрочные активы, предназначенные для продажи.

33	Порядок признания и последующего учета резервов - оценочных обязательств	<p>Резервы – оценочные обязательства, признанные в качестве обязательства, представляют собой существующие обязательства, возникающие из прошлых событий, для урегулирования которых представляется вероятным выбытие ресурсов, содержащих экономические выгоды. Оценочное обязательство признается при одновременном соблюдении следующих условий: * у Общества существует обязательство (вытекающее из договора, требований законодательства Российской Федерации или иного подлежащего применению права, иного действия правовых норм либо обусловленное действиями Общества (в том числе опубликованной политикой, заявлениями и другими аналогичными действиями), демонстрирующими принятие на себя обязательств и создавшими у других сторон обоснованные ожидания, что она их исполнит), возникшее в результате прошлого события (одного или нескольких); * представляется вероятным, что для урегулирования обязательства потребуются выбытие ресурсов, содержащих экономические выгоды; * возможно привести надежную расчетную оценку величины обязательства.</p>
34	Порядок признания, последующего учета, прекращения признания договоров аренды	<p>Классификация и учет договоров аренды осуществляется в соответствии с требованиями Положения Центрального Банка Российской Федерации России от 22.03.2018 № 635-П «Положение о порядке отражения на счетах бухгалтерского учета договоров аренды некредитными финансовыми организациями» (далее – Положение № 635-П) и МСФО (IFRS) 16 «Аренда». Финансовая аренда признана в качестве актива и обязательства в суммах, равных справедливой стоимости имущества.</p>
34.1	Факт использования некредитной финансовой организацией - арендатором права не признавать активы в форме права пользования и обязательства по договорам аренды с описанием характера договоров аренды, в отношении которых указанное право применяется	<p>Общество вправе не признавать активы в форме права пользования и обязательства по договорам аренды в любом из следующих случаев: а) срок аренды не превышает 12 месяцев на дату предоставления предмета аренды; б) рыночная стоимость предмета аренды без учета износа не превышает 300 000 руб. и при этом арендатор имеет преимущественно независимо от других активов</p>
34.2	Порядок расчета негарантированной ликвидационной стоимости предмета аренды	<p>Обязательство по аренде отражаются в учете по приведенной стоимости арендных платежей. Она равна номинальной стоимости будущих платежей, дисконтированной на процентную ставку.</p>
34.3	Основание и порядок расчета процентной ставки по договору аренды	<p>Процентная ставка по договору аренды определяется исходя из профсуждения и равна ставке, по которой Общество могло бы получить заем на сопоставимый срок.</p>
34.4	Допущения, использованные при определении переменных арендных платежей	<p>Деление платежа по договору на арендный (фиксированный) и неарендный (переменный) компоненты базируются на их экономическом содержании. К переменным платежам относятся: коммунальные платежи, дополнительные сервисы, обеспечительные платежи. Если переменные платежи тарифицируются отдельно, то соответствующие суммы не включаются в расчет обязательства по аренде, а относятся на финансовый результат.</p>

35	Порядок признания, оценки, последующего учета, прекращения признания отложенного налогового актива и отложенного налогового обязательства	При отражении в бухгалтерском учете сумм, способных оказать влияние на увеличение (уменьшение) величины налога на прибыль Общества (далее – налог на прибыль), подлежащего уплате в бюджетную систему Российской Федерации в будущих отчетных периодах, в соответствии с законодательством Российской Федерации о налогах и сборах (далее – отложенный налог на прибыль), Общество руководствуется Положением Банка России от 04.09.2015 №490-П и Международным стандартом финансовой отчетности IAS 12 «Налоги на прибыль». К образованию отложенных налогов на прибыль приводят временные разницы, которые определяются как разница между остатками на активных (пассивных) балансовых счетах, за исключением остатков на счетах по учёту капитала, и их налоговой базой, учитываемой при расчёте налога на прибыль в порядке, установленном действующим законодательством Российской Федерации о налогах и сборах. Под налоговой базой понимается сумма, относимая на актив или обязательство в налоговых целях.
36	Порядок признания и оценки уставного капитала, эмиссионного дохода, собственных средств	Уставный капитал Общества отражен номинальной стоимости долей его участников.
37	Порядок признания и оценки собственных выкупленных акций	x
38	Порядок признания и оценки резервного капитала	x
39	Порядок отражения дивидендов	x



Управляющий директор
(Должность руководителя)

(подпись)

О. А. Киселева
(инициалы, фамилия)

28 апреля 2022 г.

**Примечание 5. Денежные средства
Денежные средства**

Таблица 5.1

Номер строки	Наименование показателя	На 31 марта 2022 г.			На 31 декабря 2021 г.		
		Полная балансовая стоимость	Оценочный резерв под убытки	Балансовая стоимость	Полная балансовая стоимость	Оценочный резерв под убытки	Балансовая стоимость
1	2	3	4	5	6	7	8
1	Денежные средства в кассе	-	-	-	-	-	-
2	Денежные средства в пути	-	-	-	-	-	-
3	Расчетные счета	73 688	576	73 112	251 995	830	251 165
4	Прочие денежные средства	16 472	311	16 161	56 692	1 833	54 858
5	Итого	90 160	888	89 273	308 687	2 663	306 024

Компоненты денежных средств и их эквивалентов отчета о денежных потоках

Таблица 5.2

Номер строки	Наименование показателя	На 31 марта 2022 г.		На 31 декабря 2021 г.	
		3	4	5	6
1	2	3	4	5	6
1	Денежные средства	89 273	-	89 273	306 024
2	Краткосрочные высоколиквидные ценные бумаги, классифицируемые как эквиваленты денежных средств в соответствии с учетной политикой	-	-	-	-
3	Депозиты в кредитных организациях и банках-нерезидентах, классифицируемые как эквиваленты денежных средств в соответствии с принятой учетной политикой	-	-	-	-
4	Кредит, полученный в порядке расчетов по расчетному счету (овердрафт)	-	-	-	-
5	Прочее	-	-	-	-
6	Итого	89 273	-	89 273	306 024

Информация
об инвестиционных и финансовых операциях, не требовавших использования денежных средств и их эквивалентов и не включенных в отчет о денежных потоках

Таблица 5.3

Номер строки	Наименование показателя	На 31 марта 2022 г.	На 31 декабря 2021 г.
1	2	3	4
1	Неденежная инвестиционная деятельность, в том числе:	-	-
2	приобретение активов	-	-
3	поступления от реализации и погашения активов	-	-
4	Неденежная финансовая деятельность, в том числе:	-	-
5	эмиссия обыкновенных акций	-	-
6	эмиссия привилегированных акций	-	-
7	прочие взносы акционеров, участников в уставный (складочный) капитал	-	-
8	приобретение собственных акций, выкупленных у акционеров	-	-
9	продажа собственных акций, выкупленных у акционеров	-	-
10	поступления от выпуска долговых ценных бумаг	-	-
11	погашение выпущенных долговых ценных бумаг	-	-
12	привлечение прочих заемных средств	-	-
13	возврат прочих заемных средств	-	-
14	прочие поступления от акционеров, учредителей, участников, вкладчиков	-	-
15	прочие выплаты акционерам, учредителям, участникам, вкладчикам	-	-

Выверка изменений оценочного резерва под ожидаемые кредитные убытки по денежным средствам

Таблица 5.4

Номер строки	Наименование показателя	3	Оценочный резерв под убытки, оцениваемый в сумме, равной ожидаемым кредитным убыткам за весь срок			6	7
			4	5	6		
1	2	3	4	5	6	7	
1	Оценочный резерв под ожидаемые кредитные убытки по состоянию на 31 декабря 2021 г.	2 663	-	-	-	2 663	
2	расчетные счета	830	-	-	-	830	
3	денежные средства, переданные в доверительное управление	-	-	-	-	-	
4	прочие денежные средства	1 833	-	-	-	1 833	
5	Отчисления в оценочный резерв (восстановление резерва) под ожидаемые кредитные убытки, в том числе:	(1 775)	-	-	-	(1 775)	
6	расчетные счета	(253)	-	-	-	(253)	
7	денежные средства, переданные в доверительное управление	-	-	-	-	-	
8	прочие денежные средства	(1 522)	-	-	-	(1 522)	
9	Списание за счет оценочного резерва под ожидаемые кредитные убытки, в том числе:	-	-	-	-	-	
10	расчетные счета	-	-	-	-	-	
11	денежные средства, переданные в доверительное управление	-	-	-	-	-	
12	прочие денежные средства	-	-	-	-	-	
13	Переклассификация, в том числе:	-	-	-	-	-	
14	расчетные счета	-	-	-	-	-	
15	денежные средства, переданные в доверительное управление	-	-	-	-	-	
16	прочие денежные средства	-	-	-	-	-	
	Итого						


17	Прочие изменения, в том числе:	-	-	-	-	-	-	-
18	расчетные счета	-	-	-	-	-	-	-
19	денежные средства, переданные в доверительное управление	-	-	-	-	-	-	-
20	прочие денежные средства	-	-	-	-	-	-	-
21	Оценочный резерв под ожидаемые кредитные убытки по состоянию на отчетную дату, в том числе:	888	-	-	-	-	-	888
22	расчетные счета	576	-	-	-	-	-	576
23	денежные средства, переданные в доверительное управление	-	-	-	-	-	-	-
24	прочие денежные средства	311	-	-	-	-	-	311

Выверка изменений оценочного резерва под ожидаемые кредитные убытки по денежным средствам

Таблица 5.4

Номер строки	Наименование показателя	Оценочный резерв под убытки, оцениваемый в сумме, равной ожидаемым кредитным убыткам за весь срок			Оценочный резерв под убытки, оцениваемый в сумме, равной ожидаемым кредитным убыткам	Оценочный резерв под убытки, равной ожидаемым кредитным убыткам	Итого
		4	5	6			
1	2	3	4	5	6	7	
1	Оценочный резерв под ожидаемые кредитные убытки по состоянию на 31 декабря 2020 г.	-	-	-	-	-	
2	расчетные счета	-	-	-	-	-	
3	денежные средства, переданные в доверительное управление	-	-	-	-	-	
4	прочие денежные средства	-	-	-	-	-	
5	Отчисления в оценочный резерв (восстановление резерва) под ожидаемые кредитные убытки, в том числе:	2 663	-	-	-	2 663	
6	расчетные счета	830	-	-	-	830	
7	денежные средства, переданные в доверительное управление	-	-	-	-	-	
8	прочие денежные средства	1 833	-	-	-	1 833	
9	Списание за счет оценочного резерва под ожидаемые кредитные убытки, в том числе:	-	-	-	-	-	
10	расчетные счета	-	-	-	-	-	
11	денежные средства, переданные в доверительное управление	-	-	-	-	-	
12	прочие денежные средства	-	-	-	-	-	
13	Переклассификация, в том числе:	-	-	-	-	-	
14	расчетные счета	-	-	-	-	-	
15	денежные средства, переданные в доверительное управление	-	-	-	-	-	
16	прочие денежные средства	-	-	-	-	-	

17	Прочие изменения, в том числе:	-	-	-	-	-
18	расчетные счета	-	-	-	-	-
19	денежные средства, переданные в доверительное управление	-	-	-	-	-
20	прочие денежные средства	-	-	-	-	-
21	Оценочный резерв под ожидаемые кредитные убытки по состоянию на отчетную дату, в том числе:	2 663	-	-	-	2 663
22	расчетные счета	830	-	-	-	830
23	денежные средства, переданные в доверительное управление	-	-	-	-	-
24	прочие денежные средства	1 833	-	-	-	1 833



Управляющий директор
(должность руководителя)

О. А. Киселева

(инициалы, фамилия)

28 апреля 2022 г.

Примечание 6. Финансовые активы, оцениваемые по справедливой стоимости через прибыль или убыток
 Финансовые активы, оцениваемые по справедливой стоимости через прибыль или убыток

Таблица 6.1

Номер строки	Наименование показателя	На 31 марта 2022 г.	На 31 декабря 2021 г.
1	2	3	4
1	Финансовые активы, в обязательном порядке классифицируемые как оцениваемые по справедливой стоимости через прибыль или убыток	8 564	-
2	Финансовые активы, классифицируемые как оцениваемые по справедливой стоимости через прибыль или убыток по усмотрению некредитной финансовой организации	-	-
3	ИТОГО	8 564	-

Финансовые активы, в обязательном порядке классифицируемые как оцениваемые по справедливой стоимости через прибыль или убыток

Таблица 6.2

Номер строки	Наименование показателя	На 31 марта 2022 г.	На 31 декабря 2021 г.
1	2	3	4
1	Ценные бумаги	-	-
2	Прочие долевые финансовые активы	-	-
3	Производные финансовые инструменты, от которых ожидается увеличение экономических выгод	-	-
4	Встроенные производные финансовые инструменты, от которых ожидается увеличение экономических выгод	-	-
5	Займы выданные	-	-
5.1	остаток основного долга	-	-
5.2	остаток задолженности по процентным доходам	-	-
5.3	остаток на счетах по учету прочих доходов и расходов	-	-
5.4	сумма корректировок, увеличивающих (уменьшающих) балансовую стоимость	-	-
5.5	сумма переоценки, увеличивающая (уменьшающая) балансовую стоимость	-	-
6	Микрозаймы выданные	-	-
6.1	остаток основного долга	-	-
6.2	остаток задолженности по процентным доходам	-	-
6.3	остаток на счетах по учету прочих доходов и расходов	-	-

6.4	сумма корректировок, увеличивающих (уменьшающих) балансовую стоимость	-	-
6.5	сумма переоценки, увеличивающая (уменьшающая) балансовую стоимость	-	-
7	Депозиты в кредитных организациях и банках-нерезидентах	-	-
8	ИТОГО	-	-

Ценные бумаги, в обязательном порядке классифицируемые как оцениваемые по справедливой стоимости через прибыль или убыток

Таблица 6.3

Номер строки	Наименование показателя	На 31 марта 2022 г.	На 31 декабря 2021 г.
1	2	3	4
1	Долевые ценные бумаги, в том числе:		
2	кредитных организаций и банков-нерезидентов		
3	некредитных финансовых организаций		
4	нефинансовых организаций		
5	Долговые ценные бумаги, в том числе:		
6	Правительства Российской Федерации		
7	субъектов Российской Федерации и органов местного самоуправления		
8	иностранных государств		
9	кредитных организаций и банков-нерезидентов		
10	некредитных финансовых организаций		
11	нефинансовых организаций		
12	ИТОГО		

Финансовые активы, классифицируемые как оцениваемые по справедливой стоимости через прибыль или убыток по усмотрению некредитной финансовой организации

Таблица 6.4

Номер строки	Наименование показателя	На 31 марта 2022 г.	На 31 декабря 2021 г.
1	2	3	4
1	Долговые ценные бумаги, в том числе:	-	-
2	Правительства Российской Федерации	-	-
3	субъектов Российской Федерации и органов местного самоуправления	-	-
4	иностранных государств	-	-
5	кредитных организаций и банков-нерезидентов	-	-
6	некредитных финансовых организаций	-	-
7	нефинансовых организаций	-	-
8	Займы выданные	-	-
8.1	остаток основного долга	-	-
8.2	остаток задолженности по процентным доходам	-	-
8.3	остаток на счетах по учету прочих доходов и расходов	-	-
8.4	сумма корректировок, увеличивающих (уменьшающих) балансовую стоимость	-	-
8.5	сумма переоценки, увеличивающая (уменьшающая) балансовую стоимость	-	-
9	Микрозаймы выданные	-	-
9.1	остаток основного долга	-	-
9.2	остаток задолженности по процентным доходам	-	-
9.3	остаток на счетах по учету прочих доходов и расходов	-	-
9.4	сумма корректировок, увеличивающих (уменьшающих) балансовую стоимость	-	-
9.5	сумма переоценки, увеличивающая (уменьшающая) балансовую стоимость	-	-
10	Депозиты в кредитных организациях и банках-нерезидентах	-	-
11	ИТОГО	-	-



Управляющий директор
(должность руководителя)

О. А. Киселева

(инициалы, фамилия)

28 апреля 2022 г.

Примечание 8. Финансовые активы, оцениваемые по амортизированной стоимости
Финансовые активы, оцениваемые по амортизированной стоимости

Таблица 8.1

Номер строки	Наименование показателя	На 31 марта 2022 г.			На 31 декабря 2021 г.		
		Полная балансовая стоимость	Оценочный резерв под убытки	Балансовая стоимость	Полная балансовая стоимость	Оценочный резерв под убытки	Балансовая стоимость
1	2	3	4	5	6	7	8
1	Депозиты и прочие размещенные средства в кредитных организациях и банках-нерезидентах	-	-	-	-	-	-
2	Займы выданные	46 055	20 906	25 149	66 082	49 434	16 648
3	Микрозаймы выданные	5 057 344	3 427 639	1 629 705	4 279 330	3 025 415	1 253 915
4	Прочие размещенные средства и прочая дебиторская задолженность	64 729	30 320	34 409	55 641	25 513	30 128
5	ИТОГО	5 168 129	3 478 865	1 689 263	4 401 053	3 100 363	1 300 690

Депозиты и прочие размещенные средства в кредитных организациях и банках-нерезидентах

Таблица 8.2

Номер строки	Наименование показателя	На 31 марта 2022 г.			На 31 декабря 2021 г.		
		Полная балансовая стоимость	Оценочный резерв под убытки	Балансовая стоимость	Полная балансовая стоимость	Оценочный резерв под убытки	Балансовая стоимость
1	2	3	4	5	6	7	8
1	Долговые ценные бумаги кредитных организаций и банков-нерезидентов	-	-	-	-	-	-
2	Депозиты в кредитных организациях и банках-нерезидентах	-	-	-	-	-	-
3	Сделки обратного репо с кредитными организациями и банками-нерезидентами	-	-	-	-	-	-
4	Прочие размещенные средства в кредитных организациях и банках-нерезидентах	-	-	-	-	-	-
5	ИТОГО	-	-	-	-	-	-

Прочие размещенные средства и прочая дебиторская задолженность

Таблица 8.4

Номер строки	Наименование показателя	На 31 марта 2022 г.			На 31 декабря 2021 г.		
		Полная балансовая стоимость	Оценочный резерв под убытки	Балансовая стоимость	Полная балансовая стоимость	Оценочный резерв под убытки	Балансовая стоимость
1	2	3	4	5	6	7	8
1	Долговые ценные бумаги, кроме долговых ценных бумаг кредитных организаций и банков-нерезидентов	-	-	-	-	-	-
2	Сделки обратного репо, кроме сделок обратного репо с кредитными организациями и банками-нерезидентами	-	-	-	-	-	-
3	Расчеты по конверсионным операциям, производным финансовым инструментам, операциям с ценными бумагами и брокерским операциям	-	-	-	-	-	-
4	Дебиторская задолженность по финансовой аренде	-	-	-	-	-	-
5	Расчеты по начисленным доходам по акциям, долям, паям	1 488	1 446	42	1 443	1 420	23
6	Дебиторская задолженность за товары, работы, услуги	63 241	28 874	34 367	54 199	24 094	30 105
7	Прочее	64 729	30 320	34 409	55 641	25 513	30 128
8	ИТОГО						

Выверка изменений оценочного резерва под ожидаемые кредитные убытки по финансовым активам, оцениваемым по амортизированной стоимости

Таблица 8.5

Номер строки	Наименование показателя	3	Оценочный резерв под убытки, оцениваемый в сумме, равной ожидаемым кредитным убыткам за весь срок				7	8
			4	5	6	7		
		Оценочный резерв под убытки, оцениваемый в сумме, равной 12-ти месячным ожидаемым кредитным убыткам	по финансовым активам, кредитный риск по которым значительно увеличился с даты первоначального признания, но которые не являются кредитно-оценочными	по финансовым активам, которые оцениваются в процентном порядке	по кредитно-оценочным финансовым активам, кроме кредитно-оценочных при первоначальном признании	Оценочный резерв под убытки по финансовым активам, являющимся кредитно-оценочными при первоначальном признании	Итого	
1		3 100 363	-	-	-	-	3 100 363	
1	Оценочный резерв под ожидаемые кредитные убытки по состоянию на 31 декабря 2021 г.	3 100 363	-	-	-	-	3 100 363	
2	депозиты и прочие размещенные средства в кредитных организациях и банках-нерезидентах	-	-	-	-	-	-	
3	займы выданные	49 434	-	-	-	-	49 434	
4	микрозаймы выданные	3 025 415	-	-	-	-	3 025 415	
5	прочие размещенные средства и прочая дебиторская задолженность	25 513	-	-	-	-	25 513	
6	Отчисления в оценочный резерв (восстановление оценочного резерва) под ожидаемые кредитные убытки, в том числе:	581 369	-	-	-	-	581 369	
7	депозиты и прочие размещенные средства в кредитных организациях и банках-нерезидентах	-	-	-	-	-	-	
8	займы выданные	(28 529)	-	-	-	-	(28 529)	
9	микрозаймы выданные	605 525	-	-	-	-	605 525	
10	прочие размещенные средства и прочая дебиторская задолженность	4 372	-	-	-	-	4 372	
11	Списание за счет оценочного резерва под ожидаемые кредитные убытки, в том числе:	(203 301)	-	-	-	-	(203 301)	
12	депозиты и прочие размещенные средства в кредитных организациях и банках-нерезидентах	-	-	-	-	-	-	
13	займы выданные	-	-	-	-	-	-	
14	микрозаймы выданные	(203 301)	-	-	-	-	(203 301)	
15	прочие размещенные средства и прочая дебиторская задолженность	-	-	-	-	-	-	
16	Переклассификация, в том числе:	-	-	-	-	-	-	
17	депозиты и прочие размещенные средства в кредитных организациях и банках-нерезидентах	-	-	-	-	-	-	
18	займы выданные	-	-	-	-	-	-	
19	микрозаймы выданные	-	-	-	-	-	-	
20	прочие размещенные средства и прочая дебиторская задолженность	-	-	-	-	-	-	
21	Прочие изменения, в том числе:	435	-	-	-	-	435	
22	депозиты и прочие размещенные средства в кредитных организациях и банках-нерезидентах	-	-	-	-	-	-	
23	займы выданные	-	-	-	-	-	-	
24	микрозаймы выданные	-	-	-	-	-	-	
25	прочие размещенные средства и прочая дебиторская задолженность	435	-	-	-	-	435	
26	Оценочный резерв под ожидаемые кредитные убытки по состоянию на отчетную дату, в том числе:	3 478 865	-	-	-	-	3 478 865	
27	депозиты и прочие размещенные средства в кредитных организациях и банках-нерезидентах	-	-	-	-	-	-	
28	займы выданные	20 906	-	-	-	-	20 906	
29	микрозаймы выданные	3 427 639	-	-	-	-	3 427 639	
30	прочие размещенные средства и прочая дебиторская задолженность	30 320	-	-	-	-	30 320	

Информация
по номинальным процентным ставкам и ожидаемым срокам погашения по депозитам, займам выданным, микрозаймам выданным и прочим размещенным средствам в кредитных организациях и банках-нерезидентах

Таблица 8.6

Номер строки	Наименование показателя	На 31 марта 2022 г.		На 31 декабря 2021 г.	
		Диапазон процентных ставок	Интервал сроков погашения	Диапазон процентных ставок	Интервал сроков погашения
1	2	3	4	5	6
1	Договые ценные бумаги в кредитных организациях и банках-нерезидентах				
2	Депозиты в кредитных организациях и банках-нерезидентах				
3	Займы выданные, в том числе:	25,000	546	25,000	365
4	займы выданные физическим лицам				
5	займы выданные юридическим лицам	32,000	366	32,000	366
6	займы выданные физическим лицам-нерезидентам				
7	займы выданные юридическим лицам-нерезидентам	25,000	546	25,000	546
8	займы выданные индивидуальным				
9	Микрозаймы выданные, в том числе:				
10	микрозаймы выданные физическим лицам				
11	микрозаймы выданные юридическим лицам				
12	микрозаймы выданные физическим лицам-нерезидентам				
13	микрозаймы выданные юридическим лицам-нерезидентам				
14	микрозаймы выданные индивидуальным предпринимателям				
15	Сделки обратного репо				
16	Прочие размещенные средства				



Управляющий директор (должность руководителя) _____ О. А. Киселева (инициалы, фамилия)

28 апреля 2022 г.

Примечание 12. Инвестиции в дочерние предприятия
Инвестиции в дочерние предприятия

Таблица 12.1

Номер строки	Наименование предприятия	На 31 марта 2022 г.				На 31 декабря 2021 г.				Страна регистрации				
		Полная балансовая стоимость	Резерв под обесценение	Балансовая стоимость	Доля участия, %	Полная балансовая стоимость	Резерв под обесценение	Балансовая стоимость	Доля участия, %					
											3	4	5	6
1	2													
1	Klaverco Holdings LTD	13 937	13 937	-	100,00	13 937	13 937	-	100,00	13 937	-	100,00	196	
2	LIME IT VIETNAM CO.LTD	2 736	2 736	-	100,00	2 736	2 736	-	100,00	2 736	-	100,00	704	
	ИТОГО	16 672	16 672	-		16 672	16 672	-		16 672	-			

Выверка изменений резерва под обесценение инвестиций в дочерние предприятия

Таблица 12.2

Номер строки	Наименование показателя	3а I квартал 2022 г.	3а I квартал 2021 г.
1	2	3	4
1	Резерв под обесценение на начало отчетного периода	16 672	20 543
2	Отчисления в резерв (восстановление резерва) под обесценение	-	-
3	Списание за счет резерва	-	-
4	Прочие движения	-	-
5	Резерв под обесценение на конец отчетного периода	16 672	20 543

Управляющий директор

(должность руководителя)

О. А. Киселева

(инициалы, фамилия)

28 апреля 2022 г.

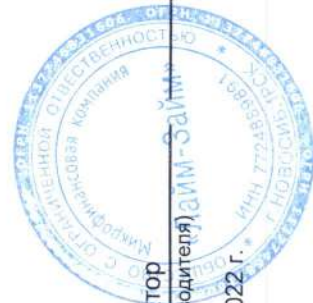


Примечание 14. Нематериальные активы
Нематериальные активы

Таблица 14.1

Номер строки	Наименование показателя	Программное обеспечение	Лицензии и франшизы	Прочее	Итого
1	2	3	4	5	6
1	Балансовая стоимость на 01 января 2021 г.	-	-	-	-
2	стоимость (или оценка) на 01 января 2021 г.	-	-	2 519	2 519
3	накопленная амортизация	-	-	(2 519)	(2 519)
4	Поступления	-	-	-	-
5	Затраты на создание	-	-	-	-
6	Перевод в долгосрочные активы (активы выбывающих групп), классифицированные как предназначенные для продажи, и обратно	-	-	-	-
7	Выбытия	-	-	-	-
8	Амортизационные отчисления	-	-	-	-
9	Отражение величины обесценения в отчете о финансовых результатах	-	-	-	-
10	Восстановление обесценения в отчете о финансовых результатах	-	-	-	-
11	Переоценка	-	-	-	-
12	Прочее	-	-	-	-
13	Балансовая стоимость на 31 марта 2021 г.	-	-	-	-
14	Балансовая стоимость на 31 марта 2021 г.	-	-	2 519	2 519
15	накопленная амортизация	-	-	(2 519)	(2 519)
16	Балансовая стоимость на 01 января 2022 г.	-	-	-	-
17	стоимость (или оценка) 01 января 2022 г.	-	-	2 519	2 519
18	накопленная амортизация	-	-	(2 519)	(2 519)
19	Поступления	4 800	-	-	4 800
20	Затраты на создание	-	-	-	-
21	Перевод в долгосрочные активы (активы выбывающих групп), классифицированные как предназначенные для продажи, и обратно	-	-	-	-
22	Выбытия	-	-	-	-
23	Амортизационные отчисления	(81)	-	-	(81)
24	Отражение величины обесценения в отчете о финансовых результатах	-	-	-	-
25	Восстановление обесценения в отчете о финансовых результатах	-	-	-	-

26	Переоценка	-	-	-	-
27	Прочее	-	-	-	-
28	Балансовая стоимость на 31 марта 2022 г.	4 719	-	-	4 719
29	стоимость (или оценка) 31 марта 2022 г.	4 800	-	2 519	7 319
30	накопленная амортизация	(81)	-	(2 519)	(2 600)



Управляющий директор

(должность руководителя)

28 апреля 2022 г.

О. А. Киселева

(инициалы, фамилия)

40	отраженное в прочем совокупном доходе	-	-	-	-	-	-	-	-	-	-	-	-	-
41	Увеличение (уменьшение) стоимости в результате переоценки, в том числе:	-	-	-	-	-	-	-	-	-	-	-	-	-
42	отраженное в составе прибыли и убытка	-	-	-	-	-	-	-	-	-	-	-	-	-
43	отраженное в прочем совокупном доходе	-	-	-	-	-	-	-	-	-	-	-	-	-
44	Прочее	-	-	-	-	-	-	-	-	-	(3 257)	-	(3 257)	-
44.1	в т.ч. накопленная амортизация	-	-	-	-	-	-	-	-	-	-	-	-	-
44.2	в т.ч. накопленное обесценение	-	-	-	-	-	-	-	-	-	-	-	-	-
45	Балансовая стоимость на 31 марта 2022 г., в том числе:	-	6 754	-	146	-	55 620	6 150	12 889	-	-	-	81 560	-
46	первоначальная (переоцененная) стоимость	-	11 963	-	1 025	-	81 778	6 500	13 518	-	-	-	114 784	-
47	накопленная амортизация	-	(5 209)	-	(879)	-	(26 157)	(350)	(629)	-	-	-	(33 224)	-
48	накопленное обесценение	-	-	-	-	-	-	-	-	-	-	-	-	-

Сверка балансовой стоимости объектов основных средств, отражаемых в бухгалтерском балансе по переоцененной стоимости, со стоимостью указанных объектов основных средств, которая бы сформировалась, если бы они отражались по стоимости приобретения за вычетом накопленной амортизации

Таблица 15.2

Номер строки	Наименование показателя	На 31 марта 2022 г.		На 31 марта 2021 г.	
		3	4	3	4
1	Балансовая стоимость объектов основных средств	-	-	-	-
2	Резерв переоценки основных средств за вычетом отложенного налога по переоценке	-	-	-	-
3	Отложенный налог по переоценке	-	-	-	-

4	Объекты основных средств по стоимости приобретения за вычетом накопленной амортизации	
---	---	--



Управляющий директор «Пайм-Займ»
(должность руководителя)

О. А. Киселева
(инициалы, фамилия)

28 апреля 2022 г.

Примечание 17. Прочие активы
Прочие активы

Таблица 17.1

Номер строки	Наименование показателя	На 31 марта 2022 г.			На 31 декабря 2021 г.		
		Полная балансовая стоимость	Резерв под обесценение	Балансовая стоимость	Полная балансовая стоимость	Резерв под обесценение	Балансовая стоимость
1	2	3	4	5	6	7	8
1	Расчеты с саморегулируемой организацией	-	-	-	-	-	-
2	Расчеты с кредитными потребительскими кооперативами второго уровня и сельскохозяйственными кредитными потребительскими кооперативами	-	-	-	-	-	-
3	Расчеты с союзами, ассоциациями кредитных потребительских кооперативов, сельскохозяйственных кредитных потребительских кооперативов	-	-	-	-	-	-
4	Расчеты по налогам и сборам, кроме налога на прибыль	1	-	1	1	-	1
5	Расчеты по социальному страхованию	-	-	-	-	-	-
6	Расчеты с персоналом	124	-	124	69	-	69
7	Уплаченный налог на добавленную стоимость	-	-	-	-	-	-
8	Расчеты с поставщиками и подрядчиками	27 040	635	26 404	21 519	600	20 919
9	Расчеты с акционерами, участниками, учредителями, пайщиками	-	-	-	-	-	-
10	Накопленная величина изменения справедливой стоимости объекта хеджирования (твердое договорное обязательство)	-	-	-	-	-	-
11	Запасы	211	-	211	211	-	211
12	Прочее	-	-	-	979	-	979
13	ИТОГО	27 375	635	26 740	22 778	600	22 178

Анализ изменений запасов
За I квартал 2022 г.

Таблица 17.2

Номер строки	Наименование показателя	Виды запасов					Итого
		Запасные части	Материалы	Инвентарь и принадлежность и	Вложения в драгоценные металлы, монеты и природные камни	Прочее	
1	2	3	4	5	6	7	8
1	Балансовая стоимость на 01 января 2021 г.	-	-	-	-	211	211
2	стоимость (или оценка)	-	-	-	-	211	211
3	резерв под обесценение	-	-	-	-	-	-
4	Поступление (создание)	-	-	-	-	20 569	20 569
5	Увеличение (уменьшение) стоимости в результате оценки	-	-	-	-	-	-
6	Перевод в другие активы и обратно	-	-	-	-	-	-
7	Выбытие	-	-	-	-	-	-
8	Признание в составе расходов	-	-	-	-	(20 569)	(20 569)
9	Создание резерва под обесценение	-	-	-	-	-	-
10	Восстановление резерва под обесценение	-	-	-	-	-	-
11	Прочее	-	-	-	-	-	-
12	Балансовая стоимость на 31 марта 2021 г.	-	-	-	-	211	211
13	стоимость (или оценка)	-	-	-	-	211	211
14	резерв под обесценение	-	-	-	-	-	-
15	Балансовая стоимость на 01 января 2022 г.	-	-	-	-	211	211
16	стоимость (или оценка)	-	-	-	-	211	211
17	резерв под обесценение	-	-	-	-	-	-
18	Поступление (создание)	33	226	4 564	-	974	5 797
19	Увеличение (уменьшение) стоимости в результате оценки	-	-	-	-	-	-
20	Перевод в другие активы и обратно	-	-	-	-	-	-
21	Выбытие	-	-	-	-	-	-
22	Признание в составе расходов	(33)	(226)	(4 564)	-	(974)	(5 797)
23	Создание резерва под обесценение	-	-	-	-	-	-
24	Восстановление резерва под обесценение	-	-	-	-	-	-
25	Прочее	-	-	-	-	-	-

1	2	3	4	5	6	7	8	9	10
1	Резерв под обесценение на 01 января 2021 г.	-	-	-	-	-	-	-	-
2	Отчисления в резерв (восстановление резерва) под обесценение	-	-	-	-	-	-	-	-
3	Списание за счет резерва	-	-	-	-	-	-	-	-
4	Прочие движения	-	-	-	-	-	-	-	-
5	Резерв под обесценение на 31 марта 2021 г.	-	-	-	-	-	-	-	-



Управляющий директор
(должность руководителя)

О. А. Киселева

(инициалы, фамилия)

28 апреля 2022 г.

Примечание 19. Финансовые обязательства, оцениваемые по амортизированной стоимости
 Финансовые обязательства, оцениваемые по амортизированной стоимости

Таблица 19.1

Номер строки	Наименование показателя	На 31 марта 2022 г.	На 31 декабря 2021 г.
1	2	3	4
1	Привлеченные средства в том числе:	767 430	619 870
2	средства, привлеченные от кредитных организаций	48 772	-
3	средства, привлеченные от юридических лиц, кроме кредитных организаций	638 331	565 247
4	средства, привлеченные от физических лиц	53 091	44 989
5	средства, привлеченные от индивидуальных предпринимателей	27 236	9 633
6	Обязательства по аренде	76 207	59 630
7	Выпущенные долговые ценные бумаги	291 050	290 120
8	Прочая кредиторская задолженность	61 897	57 336
9	Прочее	-	-
10	ИТОГО	1 196 585	1 026 956

Анализ эффективных процентных ставок и сроков погашения

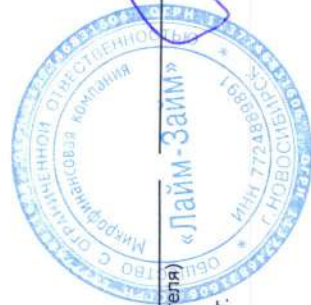
Таблица 19.2

Номер строки	Наименование показателя	На 31 марта 2022 г.		На 31 декабря 2021 г.	
		Эффективная процентная ставка (диапазон эффективных процентных ставок, действующих на отчетную дату договоров в % годовых)	Срок погашения (интервал сроков погашения по действующим на отчетную дату договорам)	Эффективная процентная ставка (диапазон эффективных процентных ставок, действующих на отчетную дату договоров в % годовых)	Срок погашения (интервал сроков погашения по действующим на отчетную дату договорам)
1	2	3	4	5	6
1	Привлеченные средства, в том числе:	13,000	91	12,000	120
2	средства, привлеченные от кредитных организаций	25,050	91	23,000	1 629
3	средства, привлеченные от юридических лиц, кроме кредитных организаций	13,000	275	13,050	120
4	средства, привлеченные от физических лиц	13,500	520	13,000	365
5	средства, привлеченные от индивидуальных предпринимателей	15,500	372	12,000	520
6	Обязательства по финансовой аренде	8,480	36	15,500	372
7	Выпущенные долговые ценные бумаги	16,750	1 092	19,000	1 096
8	Прочая кредиторская задолженность			10,000	36
9	Прочее			16,750	1 092

Выверка изменений финансовых обязательств, оцениваемых по амортизированной стоимости, обусловленных и не обусловленных денежными потоками

Таблица 19.4

Номер строки	Наименование показателя	3	4	Изменения, не обусловленные денежными потоками				Итого
				5	6	7	8	
1	2	3	4	5	6	7	8	9
1	Средства, привлеченные от кредитных организаций	-	-	-	-	-	-	-
2	Средства, привлеченные от юридических лиц, кроме кредитных организаций	-	-	-	-	-	-	-
3	Средства, привлеченные от физических лиц	-	-	-	-	-	-	-
4	Средства, привлеченные от индивидуальных предпринимателей	-	-	-	-	-	-	-
5	Обязательства по аренде	-	-	-	-	-	-	-
6	Выпущенные долговые ценные бумаги	-	-	-	-	-	-	-
7	Прочая кредиторская задолженность	-	-	-	-	-	-	-
8	Прочее	-	-	-	-	-	-	-
9	ИТОГО	-	-	-	-	-	-	-
		На 01 января 2021 г.						На 31 марта 2021 г.
								10



Управляющий директор

(должность руководителя)

О. А. Киселева


(инициалы, фамилия)

28 апреля 2022 г.

**Примечание 21. Прочие обязательства
Прочие обязательства**

Таблица 21.1

Номер строки	Наименование показателя	На 31 марта 2022 г.	На 31 декабря 2021 г.
1	2	3	4
1	Расчеты с акционерами, участниками, пайщиками, учредителями	-	-
2	Расчеты с персоналом	16 933	10 103
3	Расчеты по социальному страхованию	8 574	6 414
4	Налог на добавленную стоимость, полученный	-	-
5	Расчеты по налогам и сборам, кроме налога на прибыль	2 170	1 374
6	Авансы (предоплаты) полученные	-	-
7	Накопленная величина изменения справедливой стоимости объекта хеджирования (твердое договорное обязательство)	-	-
8	Прочее	147 712	118 285
9	ИТОГО	175 389	136 176



Управляющий директор
(должность руководителя)

О. А. Киселева

(инициалы, фамилия)

28 апреля 2022 г.

Примечание 23. Капитал и управление капиталом
Акционерный капитал

Таблица 23.1

Номер строки	Наименование показателя	Количество обыкновенных акций (шт.)	Номинальная стоимость обыкновенных акций	Количество привилегированных акций (шт.)	Номинальная стоимость привилегированных акций	Поправка на инфляцию	Итого
1	2	3	4	5	6	7	8
1	На 01 января 2021 г.	-	-	-	-	-	-
2	Эмиссия	-	-	-	-	-	-
3	Прочее	-	-	-	-	-	-
4	На 31 марта 2021 г.	-	-	-	-	-	-
4.1	На 01 января 2022 г.	-	-	-	-	-	-
5	Эмиссия	-	-	-	-	-	-
6	Прочее	-	-	-	-	-	-
7	На 31 марта 2022 г.	-	-	-	-	-	-

Капитал, кроме акционерного

Таблица 23.2

Номер строки	Требования к раскрытию информации	Описание
1	2	3
1	Информация о категориях долей в капитале по состоянию на конец отчетного года и по состоянию на начало отчетного года	На 31.12.2021 г. доли распределяются в следующем соотношении: Нефедов А.С. - 21 268 тыс. руб. (81,8%), Сергушкин С.С. - 3 875.0 тыс. руб. (14,9%), Шилинг И. В. - 856,8 тыс. руб. (3,3%)
2	Информация об изменениях за отчетный год по каждой категории долей в капитале	В отчетном году изменений в структуре капитала не произошло.
3	Информация о правах, привилегиях и ограничениях, предусмотренных для каждой категории долей в капитале на конец отчетного года и начало отчетного года	
4	Информация о поправке капитала на инфляцию	
5	Политики и процедуры по соблюдению установленных законодательством Российской Федерации требований к капиталу, нарушения требований, установленных к капиталу, причины и последствия таких нарушений	
6	Информация о распределении прибыли	



Управляющий директор

(должность руководителя)

О. А. Киселева

(инициалы, фамилия)

28 апреля 2022 г.

Примечание 25. Процентные доходы
Процентные доходы

Таблица 25.1

Номер строки	Наименование показателя	За I квартал 2022 г.	За I квартал 2021 г.
1	2	3	4
1	По финансовым активам, в обязательном порядке классифицируемым как оцениваемые по справедливой стоимости через прибыль или убыток, в том числе:	-	-
2	по долговым ценным бумагам	-	-
3	по займам выданным	-	-
4	по микрозаймам выданным	-	-
5	по депозитам и прочим размещенным средствам в кредитных организациях и банках-нерезидентах	-	-
6	По финансовым активам, классифицируемым как оцениваемые по справедливой стоимости через прибыль или убыток по усмотрению некредитной финансовой организации, в том числе:	-	-
7	по долговым ценным бумагам	-	-
8	по займам выданным	-	-
9	по микрозаймам выданным	-	-
10	по депозитам и прочим размещенным средствам в кредитных организациях и банках-нерезидентах	-	-
11	По долговым инструментам, оцениваемым по справедливой стоимости через прочий совокупный доход, в том числе:	-	-
12	по долговым ценным бумагам	-	-
13	по займам выданным	-	-
14	по микрозаймам выданным	-	-
15	по депозитам и прочим размещенным средствам в кредитных организациях и банках-нерезидентах	-	-
16	По финансовым активам, оцениваемым по амортизированной стоимости, в том числе:	1 082 098	556 403
17	по долговым ценным бумагам	-	-
18	по займам выданным	3 836	5 821
19	по микрозаймам выданным	1 076 985	550 582
20	по депозитам и прочим размещенным средствам в кредитных организациях и банках-нерезидентах	1 278	-
21	по прочим размещенным средствам и прочей дебиторской задолженности	-	-
22	прочее	-	-

23	ИТОГО	1 082 098	556 403
----	-------	-----------	---------

Управляющий директор
(должность руководителя) Лайм-Займ _____
О. А. Киселева
(инициалы, фамилия)



(подпись)

28 апреля 2022 г.

**Примечание 26. Процентные расходы
Процентные расходы**

Таблица 26.1

Номер строки	Наименование показателя	За I квартал 2022 г.	За I квартал 2021 г.
1	2	3	4
1	По финансовым обязательствам, оцениваемым по справедливой стоимости через прибыль или убыток, в том числе:	-	-
2	по средствам, привлеченным от кредитных организаций	-	-
3	по средствам, привлеченным от юридических лиц, кроме кредитных организаций	-	-
4	по средствам, привлеченным от физических лиц	-	-
5	по средствам, привлеченным от индивидуальных предпринимателей	-	-
6	по выпущенным долговым ценным бумагам	-	-
7	Прочее	-	-
8	По финансовым обязательствам, оцениваемым по амортизированной стоимости, в том числе:	36 495	21 668
9	по средствам, привлеченным от кредитных организаций	1 138	-
10	по средствам, привлеченным от юридических лиц, кроме кредитных организаций	17 870	10 692
11	по средствам, привлеченным от физических лиц	2 267	1 791
12	по средствам, привлеченным от индивидуальных предпринимателей	-	9 082
13	по выпущенным долговым ценным бумагам	13 458	-
14	по обязательствам по аренде	1 762	103
15	Прочее	-	-
16	ИТОГО	36 495	21 668



Управляющий директор

(должность руководителя)

(подпись)

О. А. Киселева

(инициалы, фамилия)

28 апреля 2022 г.

Примечание 29. Доходы за вычетом расходов (расходы за вычетом доходов) по операциям с финансовыми инструментами, оцениваемыми по справедливой стоимости через прибыль или убыток
 Доходы за вычетом расходов (расходы за вычетом доходов) по операциям с финансовыми инструментами, оцениваемыми по справедливой стоимости через прибыль или убыток

Таблица 29.1

Номер строки	Наименование показателя	За I квартал 2022 г.	За I квартал 2021 г.
1	2	3	4
1	Доходы за вычетом расходов (расходы за вычетом доходов) по операциям с финансовыми инструментами, в обязательном порядке классифицируемыми как оцениваемые по справедливой стоимости через прибыль или убыток	(2 179)	-
2	Доходы за вычетом расходов (расходы за вычетом доходов) по операциям с финансовыми активами, классифицируемыми как оцениваемые по справедливой стоимости через прибыль или убыток по усмотрению некредитной финансовой организации	-	-
3	Доходы за вычетом расходов (расходы за вычетом доходов) по операциям с финансовыми обязательствами, классифицируемыми как оцениваемые по справедливой стоимости через прибыль или убыток по усмотрению некредитной финансовой организации	-	-
4	ИТОГО	(2 179)	-

Доходы за вычетом расходов (расходы за вычетом доходов) по операциям с финансовыми инструментами, в обязательном порядке классифицируемыми как оцениваемые по справедливой стоимости через прибыль или убыток

На 31 марта 2022 г.

Таблица 29.2

Номер строки	Наименование показателя	За I квартал 2022 г.				Итого
		Доходы (расходы) от торговых операций	Доходы (расходы) от переоценки	Доходы (расходы), связанные с отнесением на финансовый результат разницы между стоимостью приобретения финансовых инструментов и их справедливой стоимостью при первоначальном признании	Доходы (расходы), связанные с отнесением на финансовый результат разницы между стоимостью приобретения финансовых инструментов и их справедливой стоимостью после первоначального признания	
1	2	3	4	5	6	7
1	Финансовые активы, в том числе:	-	-	(1 128)	(1 051)	(2 179)
2	ценные бумаги, в обязательном порядке классифицируемые как оцениваемые по справедливой стоимости через прибыль или убыток	-	-	-	-	-
3	прочие долевые финансовые активы, в обязательном порядке классифицируемые как оцениваемые по справедливой стоимости через прибыль или убыток	-	-	-	-	-
4	производные финансовые инструменты, от которых ожидается увеличение экономических выгод	-	-	(1 128)	(1 051)	(2 179)
5	займы выданные, в обязательном порядке классифицируемые как оцениваемые по справедливой стоимости через прибыль или убыток	-	-	-	-	-
6	микрораймы выданные, в обязательном порядке классифицируемые как оцениваемые по справедливой стоимости через прибыль или убыток	-	-	-	-	-
7	депозиты в кредитных организациях и банках-нерезидентах, в обязательном порядке классифицируемые как оцениваемые по справедливой стоимости через прибыль или убыток	-	-	-	-	-
8	Финансовые обязательства, в том числе:	-	-	-	-	-
9	производные финансовые инструменты, от которых ожидается уменьшение экономических выгод	-	-	-	-	-
10	обязательства по выкупу проданных ценных бумаг, полученных по договорам репо и займа ценных бумаг	-	-	-	-	-
11	прочее	-	-	-	-	-
12	ИТОГО	-	-	(1 128)	(1 051)	(2 179)

Доходы за вычетом расходов (расходы за вычетом доходов) по операциям с финансовыми инструментами, в обязательном порядке классифицируемыми как оцениваемые по справедливой стоимости через прибыль или убыток
 На 31 марта 2021 г.

Таблица 29.2

Номер строки	Наименование показателя	За I квартал 2021 г.				Итого
		3	4	5	6	
		Доходы (расходы) от торговых операций	Доходы (расходы) от переоценки	Доходы (расходы), связанные с отнесением на финансовый результат разницы между стоимостью приобретения финансовых инструментов и их справедливой стоимостью при первоначальном признании	Доходы (расходы), связанные с отнесением на финансовый результат разницы между стоимостью приобретения финансовых инструментов и их справедливой стоимостью после первоначального признания	7
1	2	3	4	5	6	7
1	Финансовые активы, в том числе:	-	-	-	-	-
2	ценные бумаги, в обязательном порядке классифицируемые как оцениваемые по справедливой стоимости через прибыль или убыток	-	-	-	-	-
3	прочие долевыми финансовыми инструментами, в обязательном порядке классифицируемые как оцениваемые по справедливой стоимости через прибыль или убыток	-	-	-	-	-
4	производные финансовые инструменты, от которых ожидается увеличение экономических выгод	-	-	-	-	-
5	займы выданные, в обязательном порядке классифицируемые как оцениваемые по справедливой стоимости через прибыль или убыток	-	-	-	-	-
6	микрозаймы выданные, в обязательном порядке классифицируемые как оцениваемые по справедливой стоимости через прибыль или убыток	-	-	-	-	-
7	депозиты в кредитных организациях и банках-нерезидентах, в обязательном порядке классифицируемые как оцениваемые по справедливой стоимости через прибыль или убыток	-	-	-	-	-
8	Финансовые обязательства, в том числе:	-	-	-	-	-
9	производные финансовые инструменты, от которых ожидается уменьшение экономических выгод	-	-	-	-	-
10	обязательства по выкупу проданных ценных бумаг, полученных по договорам репо и займа ценных бумаг	-	-	-	-	-
11	прочее	-	-	-	-	-
12	ИТОГО	-	-	-	-	-

Доходы за вычетом расходов (расходы за вычетом доходов) по операциям с финансовыми активами, классифицируемыми как оцениваемые по справедливой стоимости через прибыль или убыток по усмотрению некредитной финансовой организации
 На 31 марта 2022 г.

Таблица 29.3

Номер строки	Наименование показателя	Доходы (расходы) от торговых операций	Доходы (расходы) от переоценки	Доходы (расходы), связанные с отнесением на финансовый результат разницы между стоимостью приобретения финансовых активов и их справедливой стоимостью при первоначальном признании	Доходы (расходы), связанные с отнесением на финансовый результат разницы между стоимостью приобретения финансовых активов и их справедливой стоимостью после первоначального признания	Итого
1	2	3	4	5	6	7
1	Долговые ценные бумаги	-	-	-	-	-
2	Займы выданные, классифицируемые как оцениваемые по справедливой стоимости через прибыль или убыток по усмотрению некредитной финансовой организации	-	-	-	-	-
3	Микрозаймы выданные, классифицируемые как оцениваемые по справедливой стоимости через прибыль или убыток по усмотрению некредитной финансовой организации	-	-	-	-	-
4	Депозиты в кредитных организациях и банках-нерезидентах, классифицируемые как оцениваемые по справедливой стоимости через прибыль или убыток по усмотрению некредитной финансовой организации	-	-	-	-	-
5	ИТОГО	-	-	-	-	-

Доходы за вычетом расходов (расходы за вычетом доходов) по операциям с финансовыми активами, классифицируемыми как оцениваемые по справедливой стоимости через прибыль или убыток по усмотрению некредитной финансовой организации
 На 31 марта 2021 г.

Таблица 29.3

Номер строки	Наименование показателя	Доходы (расходы) от торговых операций	Доходы (расходы) от переоценки	Доходы (расходы), связанные с отнесением на финансовый результат	Доходы (расходы), связанные с отнесением на финансовый результат	Доходы (расходы), связанные с отнесением на финансовый результат	Итого
1	2	3	4	5	6	7	7
1	Долговые ценные бумаги	-	-	-	-	-	-
2	Займы выданные, классифицируемые как оцениваемые по справедливой стоимости через прибыль или убыток по усмотрению некредитной финансовой организации	-	-	-	-	-	-
3	Микрозаймы выданные, классифицируемые как оцениваемые по справедливой стоимости через прибыль или убыток по усмотрению некредитной финансовой организации	-	-	-	-	-	-
4	Депозиты в кредитных организациях и банках-нерезидентах, классифицируемые как оцениваемые по справедливой стоимости через прибыль или убыток по усмотрению некредитной финансовой организации	-	-	-	-	-	-
5	ИТОГО	-	-	-	-	-	-

Доходы за вычетом расходов (расходы за вычетом доходов) по операциям с финансовыми обязательствами, классифицируемыми как оцениваемые по справедливой стоимости через прибыль или убыток по усмотрению некредитной финансовой организации

На 31 марта 2022 г.

Таблица 29.4

Номер строки	Наименование показателя	Доходы (расходы) от операций	Доходы (расходы) от переоценки	Итого
1	2	3	4	5
1	Средства, привлеченные от кредитных организаций	-	-	-
2	Средства, привлеченные от юридических лиц, кроме кредитных организаций	-	-	-
3	Средства, привлеченные от физических лиц	-	-	-
4	Средства, привлеченные от индивидуальных предпринимателей	-	-	-
5	Выпущенные долговые ценные бумаги	-	-	-
6	Прочее	-	-	-
7	ИТОГО	-	-	-

Доходы за вычетом расходов (расходы за вычетом доходов) по операциям с финансовыми обязательствами, классифицируемыми как оцениваемые по справедливой стоимости через прибыль или убыток по усмотрению некредитной финансовой организации

На 31 марта 2021 г.

Таблица 29.4

Номер строки	Наименование показателя	Доходы (расходы) от операций	Доходы (расходы) от переоценки	Итого
1	2	3	4	5
1	Средства, привлеченные от кредитных организаций	-	-	-
2	Средства, привлеченные от юридических лиц, кроме кредитных организаций	-	-	-
3	Средства, привлеченные от физических лиц	-	-	-
4	Средства, привлеченные от индивидуальных предпринимателей	-	-	-
5	Выпущенные долговые ценные бумаги	-	-	-
6	Прочее	-	-	-
7	ИТОГО	-	-	-



Управляющий директор
(должность руководителя)

О. А. Киселева

(инициалы, фамилия)

28 апреля 2022 г.

Примечание 31. Доходы за вычетом расходов (расходы за вычетом доходов) по операциям с финансовыми инструментами, оцениваемыми по амортизированной стоимости
 Доходы за вычетом расходов (расходы за вычетом доходов) по операциям с финансовыми инструментами, оцениваемыми по амортизированной стоимости

Таблица 31.1

Номер строки	Наименование показателя	За I квартал 2022 г.	За I квартал 2021 г.
1	2	3	4
1	Финансовые активы, в том числе:		
2	Доходы за вычетом расходов (расходы за вычетом доходов), возникающие в результате прекращения признания и модификации финансовых активов, оцениваемых по амортизированной стоимости	(196)	(1 046)
3	Доходы за вычетом расходов (расходы за вычетом доходов), связанные с реклассификацией финансовых активов, оцениваемых по амортизированной стоимости, в категорию финансовых активов, оцениваемых по справедливой стоимости через прибыль или убыток		
4	Доходы (расходы), связанные с отнесением на финансовый результат разницы между стоимостью приобретения финансовых активов и их справедливой стоимостью при первоначальном признании		
5	Доходы (расходы), связанные с отнесением на финансовый результат разницы между стоимостью приобретения финансовых активов и их справедливой стоимостью после первоначального признания		
6	прочее		
7	Финансовые обязательства, в том числе:		
8	Доходы (расходы) по средствам, привлеченным от кредитных организаций и банков-нерезидентов		
9	Доходы (расходы) по средствам, привлеченным от юридических лиц, кроме кредитных организаций и банков-нерезидентов		
10	Доходы (расходы) по средствам, привлеченным от физических лиц		
11	Доходы (расходы) по средствам, привлеченным от индивидуальных предпринимателей		
12	Доходы (расходы) по выпущенным долговым ценным бумагам		
13	прочее		

14

ИТОГО

(196)

(1 046)

Управляющий директор «Пайм-Займ»
(должность руководителя)



(подпись)

О. А. Киселева

(инициалы, фамилия)

28 апреля 2022 г.

Примечание 33. Общие и административные расходы
Общие и административные расходы

Таблица 33.1

Номер строки	Наименование показателя	3а I квартал 2022 г.	3а I квартал 2021 г.
1	2	3	4
1	Членские, вступительные и дополнительные взносы в кредитный потребительский кооператив второго уровня	-	-
2	Взносы в компенсационный фонд саморегулируемой организации	166	112
3	Расходы на персонал	82 165	12 964
4	Представительские расходы	-	-
5	Амортизация основных средств	4 910	2 167
6	Амортизация нематериальных активов	81	-
7	Расходы по аренде	2 890	123
8	Расходы по операциям с основными средствами, капитальными вложениями в них и нематериальными активами	1 028	1 689
9	Профессиональные услуги (охрана, связь и другие)	51 535	58 304
10	Расходы по страхованию	247	-
11	Реклама и маркетинг	179 250	68 275
12	Прочие налоги, за исключением налога на прибыль	10 260	6 499
13	Судебные и арбитражные расходы	-	-
14	Расходы на создание резервов – оценочных обязательств	-	-
15	Командировочные расходы	274	281
16	Расходы на услуги кредитных организаций и банков-нерезидентов	58 483	27 354
17	Расходы на проведение аудита и публикацию отчетности	209	289
18	Неустойки, штрафы, пени	-	-
19	Прочее	39 536	87 626
20	ИТОГО	431 033	265 682

Расходы на персонал

Таблица 33.2

Номер строки	Наименование показателя	За I квартал 2022 г.	За I квартал 2021 г.
1	2	3	4
1	Краткосрочные вознаграждения	63 360	10 452
2	Страховые взносы	18 805	2 512
3	Долгосрочные вознаграждения работникам по окончании трудовой деятельности	-	-
4	Прочие долгосрочные вознаграждения	-	-
5	Выходные пособия	-	-
6	ИТОГО	82 165	12 964

Прочие долгосрочные вознаграждения

Таблица 33.3

Номер строки	Наименование показателя	За I квартал 2022 г.	За I квартал 2021 г.
1	2	3	4
1	Оплачиваемый отпуск за выслугу лет	-	-
2	Юбилейные и прочие вознаграждения за выслугу лет	-	-
3	Прочее	-	-
4	ИТОГО	-	-



Управляющий директор

(должность руководителя)

28 апреля 2022 г.

(подпись)

О. А. Киселева

(инициалы, фамилия)

Примечание 34. Прочие доходы и расходы
Прочие доходы


Таблица 34.1

Номер строки	Наименование показателя	3а I квартал 2022 г.	3а I квартал 2021 г.
1	2	3	4
1	Доходы от сдачи имущества в аренду, кроме аренды инвестиционного имущества	75	96
2	Доходы от восстановления (уменьшения) сумм резервов под обесценение прочих активов, инвестиций в дочерние, ассоциируемые, совместно контролируемые организации	-	-
3	Доходы от восстановления (уменьшения) сумм резервов под обесценение авансов, выданных по капитальному строительству	-	-
4	Неустойки (штрафы, пени), поступления в возмещение убытков	13 775	13 130
5	Доходы по операциям с основными средствами, капитальными вложениями в них и нематериальными активами	-	-
6	Доходы от восстановления сумм резервов – оценочных обязательств	-	-
7	Дивиденды и доходы от участия	-	-
8	Доходы за вычетом расходов от операций с акциями (долями участия) в дочерних и ассоциированных предприятиях	-	-
9	Доходы от оказания консультационных услуг	-	-
10	Признание поступивших целевых средств в качестве доходов текущего отчетного периода	-	-
11	Доходы от оказания прочих услуг, в том числе:	884	969
11.1	доходы по другим видам деятельности	-	-
12	Прочие доходы	44 596	13 422
13	ИТОГО	59 330	27 617

Прочие расходы

Таблица 34.2

Номер строки	Наименование показателя	За I квартал 2022 г.	За I квартал 2021 г.
1	2	3	4
1	Расходы по созданию резервов под обесценение прочих активов, оцениваемых по себестоимости, инвестиций в дочерние, ассоциированные, совместно контролируемые организации и по списанию активов	4 861	-
2	Расходы по созданию резервов под обесценение авансов, выданных по капитальному строительству	-	-
3	Расходы за вычетом доходов от операций с акциями (долями участия) в дочерних и ассоциированных предприятиях	-	-
3.1	Расходы по другим видам деятельности	-	-
4	Прочие расходы	204	2 702
5	ИТОГО	5 066	2 702



(Handwritten signature in blue ink)
(подпись)

О. А. Киселева

(инициалы, фамилия)

Управляющий директор

(должность руководителя)

28 апреля 2022 г.

Примечание 34.1. Аренда

Информация по договорам аренды, в соответствии с условиями которых некредитная финансовая организация является арендатором

Таблица 34.1.1

Номер строки	Требования к раскрытию информации	Описание
1	2	3
1	Характер арендной деятельности арендатора	
2	Будущие денежные потоки, которым потенциально подвержен арендатор, не отражаемые при оценке обязательств по договорам аренды	
3	Ограничения или особые условия, связанные с договорами аренды	
4	Операции продажи с обратной арендой	
5	Сумма договорных обязательств по договорам краткосрочной аренды, если портфель договоров краткосрочной аренды, по которому у арендатора есть договорные обязательства на конец отчетного периода, отличается от портфеля договоров краткосрочной аренды, к которому относится расход по договорам краткосрочной аренды	
6	Затраты арендатора, связанные с произведенными улучшениями предмета аренды, и порядок их компенсации	
7	Затраты арендатора, понесенные в связи с поступлением предмета аренды и приведением его в состояние, пригодное для использования в запланированных целях	
8	Информация о пересмотре фактической стоимости активов в форме права пользования и обязательства по аренде	

Активы и обязательства по договорам аренды, в соответствии с условиями которых некредитная финансовая организация является арендатором

Таблица 34.1.2

Номер строки	Наименование показателя	Примечание	На 31 марта 2022 г.	На 31 марта 2021 г.
1	2	3	4	5
1	Основные средства и капитальные вложения в них	15	81 560	6 515
2	Инвестиционное имущество и капитальные вложения в него	13	-	-
3	Финансовые обязательства, оцениваемые по амортизированной стоимости	19	76 207	4 307

Потоки денежных средств по договорам аренды, в соответствии с условиями которых некредитная финансовая организация является арендатором

Таблица 34.1.3

Номер строки	Наименование показателя	На 31 марта 2022 г.	На 31 марта 2021 г.
1	2	3	4
1	Денежные потоки от операционной деятельности, в том числе:	5 670	775
2	уплаченные проценты	1 762	103
3	платежи по договорам аренды, в отношении которых арендатор не признает активы в форме права пользования и обязательства по договорам аренды	2 890	123
4	переменные арендные платежи, не включенные в оценку обязательств по договорам аренды	1 018	549
5	Денежные потоки от финансовой деятельности, в том числе:	-	1 954
6	платежи в погашение обязательств по договорам аренды	5 204	1 954
7	Итого отток денежных средств	5 670	2 729

Информация по договорам аренды, в соответствии с условиями которых некредитная финансовая организация является арендодателем

Таблица 34.1.4

Номер строки	Требования к раскрытию информации	Описание
1	2	3
1	Характер арендной деятельности арендодателя	
2	Описание того, каким образом осуществляется управление риском, связанным с правами, которые арендодатель сохраняет в базовых активах, включая любые средства, с помощью которых арендодатель снижает такие риски	
3	Качественная и количественная информация, объясняющая значительные изменения балансовой стоимости чистой инвестиции в финансовую аренду	
4	Ограничения или особые условия, связанные с договорами аренды	
5	Затраты арендодателя, связанные с произведенными улучшениями предмета аренды, и порядок их компенсации	
6	Потенциальные денежные потоки, обусловленные гарантиями выкупа предмета аренды по окончании срока аренды	

Анализ недисконтированных арендных платежей по срокам погашения и сверка недисконтированных арендных платежей с чистой инвестицией в аренду

Таблица 34.1.5

Номер строки	Наименование показателя	На 31 марта 2022 г.	На 31 марта 2021 г.
1	2	3	4
1	Платежи к получению по финансовой аренде, в том числе:	-	-
2	менее 1 года	-	-
3	от 1 года до 2 лет	-	-
4	от 2 до 3 лет	-	-
5	от 3 до 4 лет	-	-
6	от 4 до 5 лет	-	-
7	более 5 лет	-	-
8	Незаработанный финансовый доход	-	-
9	Дисконтированная негарантированная ликвидационная стоимость	-	-
10	Чистая инвестиция в аренду	-	-
11	Оценочный резерв под ожидаемые кредитные убытки	-	-
12	Дебиторская задолженность по финансовой аренде	-	-

Минимальные суммы будущих арендных платежей, получаемых по операционной аренде, не подлежащей отмене, в случаях, когда некредитная финансовая организация является арендодателем

Таблица 34.1.6

Номер строки	Наименование показателя	На 31 марта 2022 г.	На 31 марта 2021 г.
1	2	3	4
1	Менее 1 года	-	-
2	От 1 года до 2 лет	-	-
3	От 2 до 3 лет	-	-
4	От 3 до 4 лет	-	-
5	От 4 до 5 лет	-	-
6	Более 5 лет	-	-
7	Итого	-	-

Управляющий директор
(должность руководителя)

28 апреля 2022 г.



(подпись)

О. А. Киселева

(инициалы, фамилия)

**Примечание 35. Налог на прибыль
Расход (доход) по налогу на прибыль в разрезе компонентов**

Таблица 35.1

Номер строки	Наименование показателя	3а I квартал 2022 г.	3а I квартал 2021 г.
1	2	3	4
1	Текущие расходы по налогу на прибыль	(8 655)	(3 503)
2	Налог на прибыль, уплаченный за предыдущие отчетные периоды	-	-
3	Изменение отложенного налогового обязательства (актива)	(1 681)	(88)
4	ИТОГО, в том числе:	(10 337)	(3 590)
5	расход (доход) по отложенному налогу на прибыль, отраженный в составе прочего совокупного дохода	-	-
6	расходы (доходы) по налогу на прибыль	-	-

Сопоставление теоретического расхода по налогу на прибыль с фактическим расходом по налогу на прибыль

Таблица 35.2

Номер строки	Наименование показателя	3а I квартал 2022 г.	3а I квартал 2021 г.
1	2	3	4
1	Прибыль (убыток) до налогообложения	26 297	10 201
2	Теоретические налоговые отчисления (возмещение) по базовой ставке	(5 259)	(2 040)
3	Поправки на доходы или расходы, не принимаемые к налогообложению в соответствии с законодательством Российской Федерации о налогах и сборах, в том числе:	(5 078)	(1 550)
4	доходы, не принимаемые к налогообложению	-	-
5	расходы, не принимаемые к налогообложению	(5 078)	(1 550)
6	Поправки на доходы или расходы, принимаемые к налогообложению по ставкам налога, отличным от базовой ставки	-	-
7	Текущие налоговые отчисления, недостаточно (избыточно) сформированные в предыдущие периоды	-	-
8	Прочее	-	-
9	Расходы (доходы) по налогу на прибыль	(10 337)	(3 590)

Налоговое воздействие временных разниц и отложенного налогового убытка по продолжающейся деятельности

Таблица 35.3

Номер строки	Наименование показателя	На 31 марта 2022 г.		Отражено по строке «Расходы по налогу на прибыль» отчета о финансовых результатах	Отражено в составе прочего совокупного дохода	На 01 января 2022 г.
		3	4			
Раздел I. Налоговое воздействие временных разниц, уменьшающих налогооблагаемую базу, и отложенного налогового убытка						
1	Денежные средства	115	(51)	-	-	166
2	Финансовые активы, оцениваемые по справедливой стоимости через прибыль или убыток	-	-	-	-	-
3	Финансовые активы, оцениваемые по справедливой стоимости через прочий совокупный доход	-	-	-	-	-
4	Финансовые активы, оцениваемые по амортизированной стоимости	(2 341)	(5 913)	-	-	3 572
5	Инвестиции в ассоциированные предприятия	-	-	-	-	-
6	Инвестиции в совместно контролируемые предприятия	-	-	-	-	-
7	Инвестиции в дочерние предприятия	3 334	-	-	-	3 334
8	Инвестиционное имущество	-	-	-	-	-
9	Нематериальные активы	-	-	-	-	-
10	Основные средства	20 923	3 779	-	-	17 145
11	Прочие активы	-	-	-	-	-
12	Финансовые обязательства, оцениваемые по справедливой стоимости через прибыль или убыток	-	-	-	-	-
13	Финансовые обязательства, оцениваемые по амортизированной стоимости	-	-	-	-	-
14	Резервы – оценочные обязательства	-	-	-	-	-
15	Прочие обязательства	8 461	2 886	-	-	5 574
16	Общая сумма отложенного налогового актива	30 492	-	-	-	29 791
17	Отложенный налоговый актив по налоговому убытку, перенесенному на будущие периоды	-	-	-	-	-
18	Отложенный налоговый актив до зачета с отложенными налоговыми обязательствами	30 492	-	-	-	29 791
Раздел II. Налоговое воздействие временных разниц, увеличивающих налогооблагаемую базу						
19	Денежные средства	-	-	-	-	-
20	Финансовые активы, оцениваемые по справедливой стоимости через прибыль или убыток	-	-	-	-	-
21	Финансовые активы, оцениваемые по справедливой стоимости через прочий совокупный доход	-	-	-	-	-

22	Финансовые активы, оцениваемые по амортизированной стоимости	(891)	1 333	-	(2 224)
23	Инвестиции в ассоциируемые предприятия	-	-	-	-
24	Инвестиции в совместно контролируемые предприятия	-	-	-	-
25	Инвестиции в дочерние предприятия	-	-	-	-
26	Инвестиционное имущество и капитальные вложения в него	-	-	-	-
27	Нематериальные активы	-	-	-	-
28	Основные средства и капитальные вложения в них	(20 930)	(3 716)	-	(17 214)
29	Прочие активы	-	-	-	-
30	Финансовые обязательства, оцениваемые по справедливой стоимости через прибыль или убыток	-	-	-	-
31	Финансовые обязательства, оцениваемые по амортизированной стоимости	-	-	-	-
32	Резервы – оценочные обязательства	-	-	-	-
33	Прочие обязательства	-	-	-	-
34	Отложенное налоговое обязательство до зачета с отложенными налоговыми активами	(21 821)	-	-	(19 438)
35	Чистый отложенный налоговый актив (обязательство)	8 672	-	-	10 353
36	Признанный отложенный налоговый актив (обязательство)	8 672	-	-	10 353

Налоговое воздействие временных разниц и отложенного налогового убытка по прекращенной деятельности
Таблица 35.4

Номер строки	Наименование показателя	На 01 января 2022 г.	Отражено по строке "Прибыль (убыток) от прекращенной деятельности, переоценки и выбытия активов (выбывающих групп), классифицированных как предназначенные для продажи, составляющих прекращенную деятельность, после налогообложения" отчета о финансовых результатах	На 31 марта 2022 г.
1	2	3	4	5
Раздел I. Налоговое воздействие временных разниц, уменьшающих налогооблагаемую базу, и отложенного налогового убытка				
1	Активы (активы выбывающих групп), классифицированные как предназначенные для продажи	-	-	-
2	Обязательства выбывающих групп, классифицированные как предназначенные для продажи	-	-	-
3	Общая сумма отложенного налогового актива	-	-	-
4	Отложенный налоговый актив по налоговому убытку, перенесенному на будущие периоды	-	-	-
5	Отложенный налоговый актив до зачета с отложенными налоговыми обязательствами	-	-	-
Раздел II. Налоговое воздействие временных разниц, увеличивающих налогооблагаемую базу				
6	Активы (активы выбывающих групп), классифицированные как предназначенные для продажи	-	-	-
7	Обязательства выбывающих групп, классифицированные как предназначенные для продажи	-	-	-
8	Отложенное налоговое обязательство до зачета с отложенными налоговыми активами	-	-	-
9	Чистый отложенный налоговый актив (обязательство)	-	-	-
10	Признанный отложенный налоговый актив (обязательство)	-	-	-



Управляющий директор, Лайм-Займ
(должность руководителя)

(подпись)

О. А. Киселева

(инициалы, фамилия)

28 апреля 2022 г.

Примечание 40. Управление рисками
Управление кредитным риском

Таблица 40.1

Номер строки	Требования к раскрытию информации	Описание
1	2	3
1	<p>Описание практики, применяемой некредитной финансовой организацией при управлении кредитным риском, а также ее взаимосвязи с признанием и оценкой ожидаемых кредитных убытков, включая методы, допущения и информацию, используемые для оценки ожидаемых кредитных убытков</p>	<p>При управлении кредитными рисками Обществом используется системный подход, который состоит из следующих уровней: 1) Оценка клиента с использованием скоринговой модели, которая позволяет на основании полученных от клиента и других доступных источников определить уровень платежеспособности клиента. 2) Разработка продуктов для клиентов. Управление следующими показателями: лимит и сроки кредитования, размер процентной ставки для разной группы клиентов. 3) Портфельный анализ и оценка кредитного портфеля. Оперативная корректировка требований к клиентам на основе динамики уровня просроченной задолженности, а также с учетом изменения экономической ситуации, законодательства и т.д. 4) Проведение винтажного анализа портфеля. Уровень ожидаемых кредитных убытков определяется на основании исторических данных по итогам винтажного анализа и матриц миграции. 5) Формировании резервов на возможные потери для покрытия ожидаемых потерь по активам, подверженных кредитному риску. Резервы формируются в соответствии с Указанием Центрального Банка РФ от 20 января 2020 г. N 5391-У «О ПОРЯДКЕ ФОРМИРОВАНИЯ МИКРОФИНАНСОВЫМИ ОРГАНИЗАЦИЯМИ РЕЗЕРВОВ НА ВОЗМОЖНЫЕ ПОТЕРИ ПО ЗАЙМАМ» и внутренними документами Общества. 6) Сопровождение и мониторинг кредитного портфеля и в случае необходимости корректировка ожидаемых кредитных убытков.</p>
2	<p>Информация о значительной концентрации кредитного риска</p>	<p>Кредитный портфель Общества по микрозаймам является портфелем однородных ссуд. Управление концентрацией кредитного риска осуществляется путем диверсификации кредитного портфеля по географии проживания клиента, роду деятельности, а также путем соблюдения минимального регуляторного размера риска на одного заемщика или группу связанных заемщиков и размера риска на связанное с Обществом лицо (группу связанных с Обществом лиц). В следствии чего концентрация кредитного риска портфеля минимальная, а сам кредитный риск оценивается как умеренный.</p>

3	Используемые некредитной финансовой организацией определения дефолта, включая причины выбора таких определений	Дефолт заемщика считается произошедшим с момента, когда имело место следующее из событий: - заемщик просрочил погашение любых кредитных обязательств перед Обществом более чем на 90 календарных дней; - возникли обстоятельства, свидетельствующие о невозможности погашения заемщиком своих обязательств. К обстоятельствам, свидетельствующим о невозможности погашения заемщиком своих обязательств относятся следующие: - обращение Общества в суд с заявлением о признании должника банкротом; - признание судом заемщика банкротом или введение судом в отношении заемщика процедуры банкротства; - обращение заемщика в суд с заявлением о банкротстве или принятие заемщиком мер, направленных на неисполнение своих обязательств перед Обществом. - проведение реструктуризации, связанной с невозможностью исполнить заемщиком кредитных обязательств согласно первоначальному условиям договора - реализация кредитного требования с существенными экономическими потерями; - возникновение основания для признания значительного ухудшения качества кредитного требования, признание финансового положения заемщика как плохое.
4	Используемая некредитной финансовой организацией политика списания, включая признаки отсутствия обоснованного ожидания возмещения стоимости актива и информацию о политике относительно финансовых активов, которые списываются, но в отношении которых по-прежнему применяются процедуры по принудительному истребованию причитающихся средств	При принятии решения о списании актива используется информация о качестве актива, наличии информации о дефолте заемщика, его финансовом состоянии, способности к погашению обязательств. В случае принятия решения о списании актива, актив списывается в том периоде, в котором было принято решение о его списании. срок списания задолженности учитывается в соответствии с нормативными актами. Списание оформляется приказом руководителя Общества.
5	Описание способов группировки инструментов для целей оценки ожидаемых кредитных убытков на групповой основе	Для оценки ожидаемых кредитных убытков используется группировка портфеля по категориям просроченной задолженности, категории микрорайма, признакам кредитного портфеля.
6	Информация об использовании прогнозной информации, включая использование макроэкономических данных, при определении ожидаемых кредитных убытков	Расчетные оценки изменений будущих денежных средств отражают и имеют общую направленность с изменениями в соответствующих наблюдаемых макроэкономических данных из периода в период. Методика оценки и допущения регулярно

7	<p>Объяснение исходных данных, допущений и моделей оценки, используемых для: оценки 12-месячных ожидаемых кредитных убытков и за весь срок; определения того, значительно ли увеличился кредитный риск по финансовым инструментам после их первоначального признания, определения того, является ли финансовый актив кредитно-обесцененным финансовым активом</p>	<p>При первоначальном признании финансового инструмента, а также на каждую отчетную дату (если кредитный риск значительно не увеличился) Общество оценивает и признает риски под ожидаемые кредитные убытки, исходя из вероятности наступления дефолта заемщика в течение ближайших 12 месяцев. При значительном увеличении кредитного риска Общество признает резерв под ожидаемые кредитные убытки, исходя из риска (вероятности) наступления дефолта заемщика в течение всего срока действия договора. Признаками значительного увеличения кредитного риска являются: - значительное изменение внешних рыночных показателей кредитного риска (процентных ставок, курсов валют); - значительное изменение кредитного рейтинга финансового инструмента или заемщика. Кредитный рейтинг может быть как внешним (устанавливаемым рейтинговым агентством), так и внутренним (рассчитанным по методике Общества); - существующее или прогнозируемое неблагоприятное изменение технологических, коммерческих, финансовых или экономических условий, которые могут повлиять на заемщика (рост безработицы, увеличение процентных ставок, рост инфляции, изменение налогового законодательства); - значительное или ожидаемое изменение результатов операционной деятельности заемщика; - значительное изменение величины представленного обеспечения; - просрочка установленных договором платежей более чем на 30 дней. При оценке ожидаемых кредитных убытков Общество основывается на анализе исторических данных и винтажном анализе по предшествующим данным о просроченной задолженности.</p>
8	<p>Описание изменений в моделях оценки и значительных допущениях, используемых в течение отчетного периода, и причины таких изменений</p>	<p>В течение отчетного периода модель оценки дополнялась новыми источниками информации, которые позволили повысить качество оценки клиентов</p>
9	<p>Информация о финансовых инструментах, по которым организация не признала оценочный резерв под убытки ввиду наличия обеспечения</p>	<p>В портфеле Общества отсутствуют продукты с обеспечением</p>
10	<p>Количественная информация об обеспечении, удерживаемом в качестве залога, описание характера и качества удерживаемого обеспечения, объяснение любых значительных изменений такого обеспечения</p>	<p>В портфеле Общества отсутствуют продукты с обеспечением</p>
11	<p>Информация о непогашенных договорных суммах по финансовым активам, которые были списаны в течение отчетного периода, но в отношении которых по-прежнему применяются процедуры по законному истребованию причитающихся средств</p>	<p>В течение отчетного периода Обществом не списывались непогашенные суммы, не возможные к взысканию.</p>

Анализ финансовых активов и финансовых обязательств в разрезе сроков, оставшихся до погашения, на основе ожидаемых сроков погашения
 На 31 марта 2022 г.

Таблица 40.2

Номер строки	Наименование показателя	До 3 месяцев			Свыше 1 года	Итого
		3	4	5		
1	2	3	4	5	6	
РАЗДЕЛ I. АКТИВЫ						
1	Денежные средства	89 273	-	-	89 273	
2	Финансовые активы, оцениваемые по справедливой стоимости через прибыль или убыток	8 564	-	-	8 564	
3	Финансовые активы, оцениваемые по справедливой стоимости через прочий совокупный доход	-	-	-	-	
4	Финансовые активы, оцениваемые по амортизированной стоимости	1 664 114	25 149	-	1 689 263	
5	Инвестиции в ассоциированные предприятия	-	-	-	-	
6	Инвестиции в совместно контролируемые предприятия	-	-	-	-	
7	Инвестиции в дочерние предприятия	-	-	-	-	
8	Прочие активы	26 740	-	-	26 740	
9	ИТОГО активов	1 788 690	25 149	-	1 813 840	
РАЗДЕЛ II. ОБЯЗАТЕЛЬСТВА						
10	Финансовые обязательства, оцениваемые по справедливой стоимости через прибыль или убыток	-	-	-	-	
11	Финансовые обязательства, оцениваемые по амортизированной стоимости	205 978	703 736	286 871	1 196 585	
12	Паевой фонд кооператива	-	-	-	-	
13	Прочие обязательства	155 550	-	19 839	175 389	
14	ИТОГО обязательств	361 528	703 736	306 710	1 371 974	
15	Разрыв ликвидности	1 427 162	(678 586)	(306 710)	441 866	

Анализ финансовых активов и финансовых обязательств в разрезе сроков, оставшихся до погашения, на основе ожидаемых сроков погашения
 На 31 марта 2021 г.

Таблица 40.2

Номер строки	Наименование показателя	До 3 месяцев		Свыше 1 года	Итого
		3	4		
1	2	3	4	5	6
РАЗДЕЛ I. АКТИВЫ					
1	Денежные средства	47 648	-	-	47 648
2	Финансовые активы, оцениваемые по справедливой стоимости через прибыль или убыток	-	-	-	-
3	Финансовые активы, оцениваемые по справедливой стоимости через прочий совокупный доход	-	-	-	-
4	Финансовые активы, оцениваемые по амортизированной стоимости	946 235	10 649	-	956 884
5	Инвестиции в ассоциированные предприятия	-	-	-	-
6	Инвестиции в совместно контролируемые предприятия	-	-	-	-
7	Инвестиции в дочерние предприятия	-	-	35 849	35 849
8	Прочие активы	21 905	-	-	21 905
9	ИТОГО активов	1 015 788	10 649	35 849	1 062 286
РАЗДЕЛ II. ОБЯЗАТЕЛЬСТВА					
10	Финансовые обязательства, оцениваемые по справедливой стоимости через прибыль или убыток	-	-	-	-
11	Финансовые обязательства, оцениваемые по амортизированной стоимости	3 269	351 321	32 533	387 123
12	Паевой фонд кооператива	-	-	-	-
13	Прочие обязательства	98 517	-	-	98 517
14	ИТОГО обязательств	101 786	351 321	32 533	485 640
15	Разрыв ликвидности	914 002	(340 672)	3 316	576 646

Информация о кредитных рейтингах долговых инструментов, оцениваемых по справедливой стоимости через прибыль или убыток
 На 31 марта 2022 г.

Таблица 40.3

Номер строки	Наименование показателя	Рейтинг А	Рейтинг В	Рейтинг С	Рейтинг D	Без рейтинга
1	2	3	4	5	6	7
1	Долговые инструменты, в обязательном порядке классифицируемые как оцениваемые по справедливой стоимости, в том числе:	-	-	-	-	-
2	долговые ценные бумаги	-	-	-	-	-
3	займы выданные	-	-	-	-	-
4	микрозаймы выданные	-	-	-	-	-
5	депозиты в кредитных организациях и банках-нерезидентах	-	-	-	-	-
6	Долговые инструменты, классифицируемые как оцениваемые по справедливой стоимости через прибыль или убыток по усмотрению некредитной финансовой организации, в том числе:	-	-	-	-	-
7	долговые ценные бумаги	-	-	-	-	-
8	займы выданные	-	-	-	-	-
9	микрозаймы выданные	-	-	-	-	-
10	депозиты в кредитных организациях и банках-нерезидентах	-	-	-	-	-
11	ИТОГО	-	-	-	-	-

Информация о кредитных рейтингах долговых инструментов, оцениваемых по справедливой стоимости через прибыль или убыток
 На 31 декабря 2021 г.

Таблица 40.3

Номер строки	Наименование показателя	Рейтинг А	Рейтинг В	Рейтинг С	Рейтинг D	Без рейтинга
1	2	3	4	5	6	7
1	Долговые инструменты, в обязательном порядке классифицируемые как оцениваемые по справедливой стоимости, в том числе:	-	-	-	-	-
2	долговые ценные бумаги	-	-	-	-	-
3	займы выданные	-	-	-	-	-
4	микрозаймы выданные	-	-	-	-	-
5	депозиты в кредитных организациях и банках-нерезидентах	-	-	-	-	-
6	Долговые инструменты, классифицируемые как оцениваемые по справедливой стоимости через прибыль или убыток по усмотрению некредитной финансовой организации, в том числе:	-	-	-	-	-
7	долговые ценные бумаги	-	-	-	-	-
8	займы выданные	-	-	-	-	-
9	микрозаймы выданные	-	-	-	-	-
10	депозиты в кредитных организациях и банках-нерезидентах	-	-	-	-	-
11	ИТОГО	-	-	-	-	-

Информация о кредитных рейтингах финансовых активов, оценочный резерв под убытки по которым оценивается в сумме, равной 12-месячным ожидаемым кредитным убыткам

На 31 марта 2022 г.

Таблица 40.4

Номер строки	Наименование показателя	Рейтинг А	Рейтинг В	Рейтинг С	Рейтинг D	Без рейтинга
1	2	3	4	5	6	7
1	Расчетные счета	-	-	-	-	-
2	Финансовые активы, оцениваемые по амортизированной стоимости, в том числе:	-	-	-	-	1 798 574
3	депозиты и прочие размещенные средства в кредитных организациях и банках-нерезидентах	-	-	-	-	-
4	займы выданные	-	-	-	-	46 055
5	микрозаймы выданные	-	-	-	-	1 687 789
6	прочие размещенные средства и прочая дебиторская задолженность	-	-	-	-	64 729
7	Долговые инструменты, оцениваемые по справедливой стоимости через прочий совокупный доход, в том числе:	-	-	-	-	-
8	Долговые ценные бумаги	-	-	-	-	-
9	займы выданные	-	-	-	-	-
10	микрозаймы выданные	-	-	-	-	-
11	депозиты в кредитных организациях и банках-нерезидентах	-	-	-	-	-
12	ИТОГО	-	-	-	-	1 798 574

Информация о кредитных рейтингах финансовых активов, оценочный резерв под убытки по которым оценивается в сумме, равной 12-месячным ожидаемым кредитным убыткам

На 31 декабря 2021 г.

Таблица 40.4

Номер строки	Наименование показателя	Рейтинг А	Рейтинг В	Рейтинг С	Рейтинг D	Без рейтинга
1	2	3	4	5	6	7
1	Расчетные счета	-	-	-	-	-
2	Финансовые активы, оцениваемые по амортизированной стоимости, в том числе:	-	-	-	-	1 376 287
3	депозиты и прочие размещенные средства в кредитных организациях и банках-нерезидентах	-	-	-	-	-
4	займы выданные	-	-	-	-	18 497
5	микрозаймы выданные	-	-	-	-	1 302 149
6	прочие размещенные средства и прочая дебиторская задолженность	-	-	-	-	55 641
7	Долговые инструменты, оцениваемые по справедливой стоимости через прочий совокупный доход, в том числе:	-	-	-	-	-
8	долговые ценные бумаги	-	-	-	-	-
9	займы выданные	-	-	-	-	-
10	микрозаймы выданные	-	-	-	-	-
11	депозиты в кредитных организациях и банках-нерезидентах	-	-	-	-	-
12	ИТОГО	-	-	-	-	1 376 287

Информация о валовой балансовой стоимости долговых инструментов, оценочный резерв под убытки по которым оценивается в сумме, равной ожидаемому кредитным убыткам за весь срок, кредитный риск по которым существенно увеличился с даты первоначального признания, в разрезе кредитных рейтингов

На 31 марта 2022 г.

Таблица 40.5

Номер строки	Наименование показателя	Рейтинг А	Рейтинг В	Рейтинг С	Рейтинг D	Без рейтинга
1	2	3	4	5	6	7
1	Расчетные счета	-	-	-	-	-
2	Финансовые активы, оцениваемые по амортизированной стоимости, в том числе:	-	-	-	-	3 369 555
3	депозиты и прочие размещенные средства в кредитных организациях и банках-нерезидентах	-	-	-	-	-
4	займы выданные	-	-	-	-	-
5	микрозаймы выданные	-	-	-	-	3 369 555
6	прочие размещенные средства и прочая дебиторская задолженность	-	-	-	-	-
7	Долговые инструменты, оцениваемые по справедливой стоимости через прочий совокупный доход, в том числе:	-	-	-	-	-
8	долговые ценные бумаги	-	-	-	-	-
9	займы выданные	-	-	-	-	-
10	микрозаймы выданные	-	-	-	-	-
11	депозиты в кредитных организациях и банках-нерезидентах	-	-	-	-	-
12	ИТОГО	-	-	-	-	3 369 555

Информация о валовой балансовой стоимости долговых инструментов, оценочный резерв под убытки по которым оценивается в сумме, равной ожидаемым кредитным убыткам за весь срок, кредитный риск по которым существенно увеличился с даты первоначального признания, в разрезе кредитных рейтингов

На 31 декабря 2021 г.

Таблица 40.5

Номер строки	Наименование показателя	Рейтинг А	Рейтинг В	Рейтинг С	Рейтинг D	Без рейтинга
1	2	3	4	5	6	7
1	Расчетные счета	-	-	-	-	-
2	Финансовые активы, оцениваемые по амортизированной стоимости, в том числе:	-	-	-	-	3 024 767
3	депозиты и прочие размещенные средства в кредитных организациях и банках-нерезидентах	-	-	-	-	-
4	займы выданные	-	-	-	-	47 585
5	микрозаймы выданные	-	-	-	-	2 977 182
6	прочие размещенные средства и прочая дебиторская задолженность	-	-	-	-	-
7	Долговые инструменты, оцениваемые по справедливой стоимости через прочий совокупный доход, в том числе:	-	-	-	-	-
8	долговые ценные бумаги	-	-	-	-	-
9	займы выданные	-	-	-	-	-
10	микрозаймы выданные	-	-	-	-	-
11	депозиты в кредитных организациях и банках-нерезидентах	-	-	-	-	-
12	ИТОГО	-	-	-	-	3 024 767

Информация о валовой балансовой стоимости долговых инструментов, оценочный резерв под убытки по которым оценивается в сумме, равной ожидаемым кредитным убыткам за весь срок, являющихся кредитно-обесцененными на отчетную дату, в разрезе кредитных рейтингов
 На 31 марта 2022 г.

Таблица 40.6

Номер строки	Наименование показателя	Рейтинг А	Рейтинг В	Рейтинг С	Рейтинг D	Без рейтинга
1	2	3	4	5	6	7
1	Расчетные счета	-	-	-	-	-
2	Финансовые активы, оцениваемые по амортизированной стоимости, в том числе:	-	-	-	-	-
3	депозиты и прочие размещенные средства в кредитных организациях и банках-нерезидентах	-	-	-	-	-
4	займы выданные	-	-	-	-	-
5	микрозаймы выданные	-	-	-	-	-
6	прочие размещенные средства и прочая дебиторская задолженность	-	-	-	-	-
7	Долговые инструменты, оцениваемые по справедливой стоимости через прочий совокупный доход, в том числе:	-	-	-	-	-
8	Долговые ценные бумаги	-	-	-	-	-
9	займы выданные	-	-	-	-	-
10	микрозаймы выданные	-	-	-	-	-
11	депозиты в кредитных организациях и банках-нерезидентах	-	-	-	-	-
12	ИТОГО	-	-	-	-	-

Информация о валовой балансовой стоимости долговых инструментов, оценочный резерв под убытки по которым оценивается в сумме, равной ожидаемым кредитным убыткам за весь срок, являющихся кредитно-обесцененными на отчетную дату, в разрезе кредитных рейтингов

На 31 декабря 2021 г.

Таблица 40.6

Номер строки	Наименование показателя	Рейтинг А	Рейтинг В	Рейтинг С	Рейтинг D	Без рейтинга
1	2	3	4	5	6	7
1	Расчетные счета	-	-	-	-	-
2	Финансовые активы, оцениваемые по амортизированной стоимости, в том числе:	-	-	-	-	-
3	депозиты и прочие размещенные средства в кредитных организациях и банках-нерезидентах	-	-	-	-	-
4	займы выданные	-	-	-	-	-
5	микрозаймы выданные	-	-	-	-	-
6	прочие размещенные средства и прочая дебиторская задолженность	-	-	-	-	-
7	Долговые инструменты, оцениваемые по справедливой стоимости через прочий совокупный доход, в том числе:	-	-	-	-	-
8	долговые ценные бумаги	-	-	-	-	-
9	займы выданные	-	-	-	-	-
10	микрозаймы выданные	-	-	-	-	-
11	депозиты в кредитных организациях и банках-нерезидентах	-	-	-	-	-
12	ИТОГО	-	-	-	-	-

Информация о валовой балансовой стоимости долговых инструментов, приобретенных или созданных
кредитно-обесцененными, в разрезе кредитных рейтингов по состоянию
На 31 марта 2022 г.

Таблица 40.7

Номер строки	Наименование показателя	Рейтинг А	Рейтинг В	Рейтинг С	Рейтинг D	Без рейтинга
1	2	3	4	5	6	7
1	Финансовые активы, оцениваемые по амортизированной стоимости, в том числе:	-	-	-	-	2 499
2	депозиты и прочие размещенные средства в кредитных организациях и банках-нерезидентах	-	-	-	-	-
3	займы выданные	-	-	-	-	2 499
4	микрозаймы выданные	-	-	-	-	-
5	прочие размещенные средства и прочая дебиторская задолженность	-	-	-	-	-
6	Долговые инструменты, оцениваемые по справедливой стоимости через прочий совокупный доход, в том числе:	-	-	-	-	-
7	долговые ценные бумаги	-	-	-	-	-
8	займы выданные	-	-	-	-	-
9	микрозаймы выданные	-	-	-	-	-
10	депозиты в кредитных организациях и банках-нерезидентах	-	-	-	-	-
11	ИТОГО	-	-	-	-	2 499

Информация о валовой балансовой стоимости долговых инструментов, приобретенных или созданных
кредитно-обесцененными, в разрезе кредитных рейтингов по состоянию
На 31 декабря 2021 г.

Таблица 40.7

Номер строки	Наименование показателя	Рейтинг А	Рейтинг В	Рейтинг С	Рейтинг D	Без рейтинга
1	2	3	4	5	6	7
1	Финансовые активы, оцениваемые по амортизированной стоимости, в том числе:	-	-	-	-	2 518
2	депозиты и прочие размещенные средства в кредитных организациях и банках-нерезидентах	-	-	-	-	-
3	займы выданные	-	-	-	-	2 518
4	микрозаймы выданные	-	-	-	-	-
5	прочие размещенные средства и прочая дебиторская задолженность	-	-	-	-	-
6	Долговые инструменты, оцениваемые по справедливой стоимости через прочий совокупный доход, в том числе:	-	-	-	-	-
7	долговые ценные бумаги	-	-	-	-	-
8	займы выданные	-	-	-	-	-
9	микрозаймы выданные	-	-	-	-	-
10	депозиты в кредитных организациях и банках-нерезидентах	-	-	-	-	-
11	ИТОГО	-	-	-	-	2 518

Анализ финансовых обязательств в разрезе сроков, оставшихся до погашения, на основе договорных недисконтированных денежных потоков
 На 31 марта 2022 г.

Таблица 40.8

Номер строки	Наименование показателя	До востребования, в пределах месяца	От 1 до 3 месяцев	От 3 до 12 месяцев	От 1 года до 5 лет	Более 5 лет	Просроченные	Итого
1	2	3	4	5	6	7	8	9
1	Финансовые обязательства, в обязательном порядке классифицируемые как оцениваемые по справедливой стоимости, изменения которой отражаются в составе прибыли или убытка, в том числе:	-	-	-	-	-	-	-
2	производные финансовые инструменты, от которых ожидается уменьшение экономических выгод	-	-	-	-	-	-	-
3	обязательства по выкупу проданных ценных бумаг, полученных по договорам репо и займа ценных бумаг	-	-	-	-	-	-	-
4	встроенные производные финансовые инструменты, от которых ожидается уменьшение экономических выгод	-	-	-	-	-	-	-
5	прочее	-	-	-	-	-	-	-
6	Финансовые обязательства, классифицируемые как оцениваемые по справедливой стоимости, изменения которой отражаются в составе прибыли или убытка по усмотрению некредитной финансовой организации, в том числе:	-	-	-	-	-	-	-
7	привлеченные средства	-	-	-	-	-	-	-
8	выпущенные Долговые ценные бумаги	-	-	-	-	-	-	-
9	прочее	-	-	-	-	-	-	-
10	Финансовые обязательства, оцениваемые по амортизированной стоимости, в том числе:	-	67 874	765 633	363 078	-	-	1 196 585
11	привлеченные средства	-	36 772	673 736	56 922	-	-	767 430
12	обязательства по аренде	-	-	-	76 207	-	-	76 207
13	выпущенные долговые ценные бумаги	-	31 101	30 000	229 949	-	-	291 050
14	прочая кредиторская задолженность	-	-	61 897	-	-	-	61 897
15	прочее	-	-	-	-	-	-	-
16	Обязательства выбывающих групп, классифицированные как предназначенные для продажи	-	-	-	-	-	-	-
17	ИТОГО обязательств	-	67 874	765 633	363 078	-	-	1 196 585

Анализ финансовых обязательств в разрезе сроков, оставшихся до погашения, на основе договорных недисконтированных денежных потоков
 На 31 декабря 2021 г.

Таблица 40.8

Номер строки	Наименование показателя	До востребова- ния, в пределах месяца	От 1 до 3 месяцев	От 3 до 12 месяцев	От 1 года до 5 лет	Более 5 лет	Просроченные	Итого
1	2	3	4	5	6	7	8	9
1	Финансовые обязательства, в обязательном порядке классифицируемые как оцениваемые по справедливой стоимости, изменения которой отражаются в составе прибыли или убытка, в том числе:	-	-	-	-	-	-	-
2	производные финансовые инструменты, от которых ожидается уменьшение экономических выгод	-	-	-	-	-	-	-
3	обязательства по выкупу проданных ценных бумаг, полученных по договорам репо и займа ценных бумаг	-	-	-	-	-	-	-
4	встроенные производные финансовые инструменты, от которых ожидается уменьшение экономических выгод	-	-	-	-	-	-	-
5	прочее	-	-	-	-	-	-	-
6	Финансовые обязательства, классифицируемые как оцениваемые по справедливой стоимости, изменения которой отражаются в составе прибыли или убытка по усмотрению некредитной финансовой организации, в том числе:	-	-	-	-	-	-	-
7	привлеченные средства	-	-	-	-	-	-	-
8	выпущенные долговые ценные бумаги	-	-	-	-	-	-	-
9	прочее	-	-	-	-	-	-	-
10	Финансовые обязательства, оцениваемые по амортизированной стоимости, в том числе:	7 447	685 773	333 736	-	-	-	1 026 956
11	привлеченные средства	7 131	572 579	40 159	-	-	-	619 870
12	обязательства по аренде	-	-	59 630	-	-	-	59 630
13	выпущенные долговые ценные бумаги	316	55 858	233 946	-	-	-	290 120
14	прочая кредиторская задолженность	-	57 336	-	-	-	-	57 336
15	прочее	-	-	-	-	-	-	-
16	Обязательства выбывающих групп, классифицированные как предназначенные для продажи	-	-	-	-	-	-	-
17	ИТОГО обязательств	7 447	685 773	333 736	-	-	-	1 026 956

Общий анализ чувствительности процентного риска к возможным изменениям в процентных ставках в разрезе основных валют
 На 31 марта 2022 г.

Таблица 40.9

Номер строки	Валюта	Увеличение (уменьшение) в базисных пунктах	Увеличение (уменьшение) в чистом процентном доходе	Чувствительность к капиталу
1	2	3	4	5
1	Рубль	100/(100)	115 669/(115 669)	115 669/(115 669)
2	Евро	100/(100)	(86 402)/(86 402)	(86 402)/(86 402)
3	Доллар США	100/(100)	-	-

На 01 января 2022 г.

Номер строки	Валюта	Увеличение (уменьшение) в базисных пунктах	Увеличение (уменьшение) в чистом процентном доходе	Чувствительность к капиталу
1	2	3	4	5
1	Рубль	100/(100)	86 426/(86 426)	86 426/(86 426)
2	Евро	100/(100)	(59 053)/(59 053)	(59 053)/(59 053)
3	Доллар США	100/(100)	-	-

Анализ влияния на прибыль до налогообложения и капитал основных ценовых параметров

Таблица 40.10

Номер строки	Рыночные индексы	На 31 марта 2022 г.		На 31 декабря 2021 г.	
		Влияние на прибыль до налогообложения	Влияние на капитал	Влияние на прибыль до налогообложения	Влияние на капитал
1	2	4	5	6	7
1	Рыночный индекс 1	-	-	-	-
2	Рыночный индекс 2	-	-	-	-
3	Рыночный индекс 3	-	-	-	-

Номер строки	Рыночные индексы	На 31 марта 2021 г.		На 31 декабря 2020 г.	
		Влияние на прибыль до налогообложения	Влияние на капитал	Влияние на прибыль до налогообложения	Влияние на капитал
1	2	4	5	6	7
1	Рыночный индекс 1	-	-	-	-
2	Рыночный индекс 2	-	-	-	-
3	Рыночный индекс 3	-	-	-	-



(подпись)

Управляющий директор «Максимальная компания» Максимальная компания О. А. Киселева

(должность руководителя)

(инициалы, фамилия)

28 апреля 2022 г.

Примечание 42. Условные обязательства и не признанные в бухгалтерском балансе договорные обязательства и требования
Условные обязательства и активы

Таблица 42.1

Номер строки	Требования к раскрытию информации	Описание
1	2	3
1	Описание характера и сумм обязательств условного характера, не удовлетворяющих критериям признания в бухгалтерском балансе	
2	Описание характера и сумм активов условного характера, не удовлетворяющих критериям признания в бухгалтерском балансе	

Информация о переданном обеспечении

Таблица 42.4

Номер строки	Наименование показателя	На 31 марта 2022 г.		На 31 марта 2021 г.	
		Заложенные активы	Связанное обязательство	Заложенные активы	Связанное обязательство
1	2	3	4	5	6
1	Денежные средства	600	50 000	-	-
2	Финансовые активы, оцениваемые по справедливой стоимости через прибыль или убыток	-	-	-	-
3	Финансовые активы, оцениваемые по справедливой стоимости через прочий совокупный доход	-	-	-	-
4	Финансовые активы, оцениваемые по амортизированной стоимости	572 559	572 559	305 592	305 592
5	Инвестиции в ассоциированные предприятия	-	-	-	-
6	Инвестиции в совместно контролируемые предприятия	-	-	-	-
7	Инвестиции в дочерние предприятия	-	-	-	-
8	Активы (активы выбывающих групп), классифицированные как предназначенные для продажи	-	-	-	-
9	Инвестиционное имущество и капитальные вложения в него	-	-	-	-
10	Нематериальные активы	-	-	-	-
11	Основные средства и капитальные вложения в него	-	-	-	-
12	Прочие активы	-	-	-	-

13	Итого	573 159	622 559	305 592	305 592
----	-------	---------	---------	---------	---------

Информация о полученном обеспечении

Таблица 42.5

Номер строки	Наименование показателя	На 31 марта 2022 г.		На 31 марта 2021 г.	
		Стоимость полученного обеспечения	Сумма выданного займа, микрозайма	Стоимость полученного обеспечения	Сумма выданного займа, микрозайма
1	2	3	4	5	6
	полученная гарантия по Кредитной линии №001/2020 от 30.10.2020 г. LIME CAPITAL LIMITED	121 000	40 000	121 000	40 000
	ИТОГО	121 000	40 000	121 000	40 000



Управляющий директор

(должность руководителя)

О. А. Киселева

(инициалы, фамилия)

28 апреля 2022 г.

**Примечание 43. Производные финансовые инструменты и учет хеджирования
Контрактная и балансовая суммы требований по производным финансовым инструментам**

Таблица 43.1

Номер строки	Наименование показателя	На 31 марта 2022 г.				На 31 декабря 2021 г.			
		Контрактная сумма	Балансовая стоимость		Контрактная сумма	Балансовая стоимость		обязательство	
			актив	обязательство		актив	обязательство		
1	2	3	4	5	6	7	8		
1	Производные финансовые инструменты, базисным активом которых является иностранная валюта, в том числе:	727 613	691 903	727 613	-	-	-		
2	фьючерсы	-	-	-	-	-	-		
3	форварды	550 713	504 511	550 713	-	-	-		
4	опционы	176 900	187 392	176 900	-	-	-		
5	свопы	-	-	-	-	-	-		
6	прочие производные финансовые инструменты	-	-	-	-	-	-		
7	Производные финансовые инструменты, базисным активом которых являются процентные ставки, в том числе:	-	-	-	-	-	-		
8	фьючерсы	-	-	-	-	-	-		
9	форварды	-	-	-	-	-	-		
10	опционы	-	-	-	-	-	-		
11	свопы	-	-	-	-	-	-		
12	прочие производные финансовые инструменты	-	-	-	-	-	-		
13	Производные финансовые инструменты, базисным активом которых являются ценные бумаги, в том числе:	-	-	-	-	-	-		
14	фьючерсы	-	-	-	-	-	-		
15	форварды	-	-	-	-	-	-		
16	опционы	-	-	-	-	-	-		
17	свопы	-	-	-	-	-	-		
18	прочие производные финансовые инструменты	-	-	-	-	-	-		
19	Производные финансовые инструменты, базисным активом которых являются драгоценные металлы, в том числе:	-	-	-	-	-	-		
20	фьючерсы	-	-	-	-	-	-		
21	форварды	-	-	-	-	-	-		
22	опционы	-	-	-	-	-	-		
23	свопы	-	-	-	-	-	-		
24	прочие производные финансовые инструменты	-	-	-	-	-	-		
25	Производные финансовые инструменты, базисным активом которых являются другие активы, в том числе:	-	-	-	-	-	-		
26	фьючерсы	-	-	-	-	-	-		
27	форварды	-	-	-	-	-	-		
28	опционы	-	-	-	-	-	-		

29	свопы	-	-	-	-	-	-	-
30	прочие производные финансовые инструменты	-	-	-	-	-	-	-
31	ИТОГО	727 613	691 903	727 613	727 613			

Учет хеджирования

Таблица 43.2

Номер строки	Требования к раскрытию информации	Описание
1	2	3
1	Стратегия организации по управлению рисками	Управление рисками отражено в Примечании 40
2	Описание влияния деятельности организации по хеджированию на сумму, сроки и неопределенность возникновения ее будущих денежных потоков	
3	Влияние, которое оказал учет хеджирования на бухгалтерскую (финансовую) отчетность	

Справедливая стоимость производных финансовых инструментов, используемых для целей хеджирования

Таблица 43.3

Номер строки	Наименование показателя	На 31 марта 2022 г.			На 31 марта 2021 г.		
		Договорная или согласованная сумма	Положительная справедливая стоимость	Отрицательная справедливая стоимость	Договорная или согласованная сумма	Положительная справедливая стоимость	Отрицательная справедливая стоимость
1	2	3	4	5	6	7	8
1	Производные финансовые инструменты, используемые для хеджирования денежных потоков, в том числе:	-	-	-	-	-	-
2	фьючерсы	-	-	-	-	-	-
3	форварды	-	-	-	-	-	-
4	опционы	-	-	-	-	-	-
5	свопы	-	-	-	-	-	-
6	прочие производные финансовые инструменты	-	-	-	-	-	-
7	Производные финансовые инструменты, используемые для хеджирования справедливой стоимости, в том числе	727 613	8 993	429	-	-	-
8	фьючерсы	-	-	-	-	-	-
9	форварды	550 713	1 218	429	-	-	-
10	опционы	176 900	7 775	-	-	-	-
11	свопы	-	-	-	-	-	-
12	прочие производные финансовые инструменты	-	-	-	-	-	-
13	ИТОГО	727 613	8 993	429	-	-	-

Признанная прибыль или убыток при хеджировании справедливой стоимости

Таблица 43.4

Номер строки	Наименование показателя	За I квартал 2022 г.	За I квартал 2021 г.	За Январь - Март 2022 г.	За Январь - Март 2021 г.
1	2	3	4	5	6
1	Прибыли (убытки) по инструментам хеджирования	-	-	-	-
2	Прибыли (убытки) по хеджируемым статьям, относимым на хеджируемый риск	-	-	-	-
3	ИТОГО прибыли (убытков)	-	-	-	-



(Handwritten signature)
(подпись)

Управляющий директор Тайм-Займ
(должность руководителя) О. А. Киселева
(инициалы, фамилия)

28 апреля 2022 г.

Примечание 46. Операции со связанными сторонами
Остатки по операциям со связанными сторонами
На 31 марта 2022 г.

Таблица 46.1

Номер строки	Наименование показателя	Материнское предприятие	Дочерние предприятия	Совместно контролируемые предприятия	Ассоциированные предприятия	Ключевой управленческий персонал	Компании под общим контролем	Прочие связанные стороны	Итого
1	2	3	4	5	6	7	8	9	10
1	Денежные средства	-	-	-	-	-	-	-	-
2	Финансовые активы, оцениваемые по справедливой стоимости через прибыль или убыток, в том числе:	-	-	-	-	-	-	-	-
3	Финансовые активы, в обязательном порядке классифицируемые как оцениваемые по справедливой стоимости через прибыль или убыток	-	-	-	-	-	-	-	-
4	Финансовые активы, классифицируемые как оцениваемые по справедливой стоимости через прибыль или убыток по усмотрению некредитной финансовой организации	-	-	-	-	-	-	-	-
5	Финансовые активы, оцениваемые по справедливой стоимости через прочий совокупный доход, в том числе:	-	-	-	-	-	-	-	-
6	долевые ценные бумаги	-	-	-	-	-	-	-	-
7	прочие долевые финансовые активы	-	-	-	-	-	-	-	-
8	долговые ценные бумаги	-	-	-	-	-	-	-	-
9	займы выданные	-	-	-	-	-	-	-	-
10	микрозаймы выданные	-	-	-	-	-	-	-	-
11	депозиты в кредитных организациях и банках-нерезидентах	-	-	-	-	-	-	-	-
12	Финансовые активы, оцениваемые по амортизированной стоимости, в том числе:	-	-	-	-	-	-	-	-
13	депозиты и прочие размещенные средства в кредитных организациях и банках-нерезидентах	-	-	-	-	-	-	-	-
14	займы выданные	-	-	-	-	-	-	-	-
15	микрозаймы выданные	-	-	-	-	-	-	-	-
16	прочие размещенные средства и прочая дебиторская задолженность	-	-	-	-	-	-	-	-
17	Активы (активы выбывающих групп), классифицированные как предназначенные для продажи	-	-	-	-	-	-	-	-
18	Инвестиции в ассоциированные предприятия	-	-	-	-	-	-	-	-
19	Инвестиции в совместно контролируемые предприятия	-	-	-	-	-	-	-	-
20	Инвестиции в дочерние предприятия	-	-	-	-	-	-	-	-
21	Инвестиционное имущество и капитальные вложения в него	-	-	-	-	-	-	-	-
22	Нематериальные активы	-	-	-	-	-	-	-	-
23	Основные средства и капитальные вложения в него	-	-	-	-	-	-	-	-
24	Авансы, выданные по капитальному строительству	-	-	-	-	-	-	-	-
25	Прочие активы	-	-	-	-	40	-	-	40
								46 058	46 058
								20 375	20 375
								25 683	25 683

Информация о размере вознаграждения ключевому управленческому персоналу

Таблица 46.3

Номер строки	Наименование показателя	За I квартал 2022 г.	За I квартал 2021 г.	За Январь - Март 2022 г.	За Январь - Март 2021 г.
1	2	3	4	5	6
1	Краткосрочные вознаграждения	1 211	1 452	1 211	1 452
2	Страховые взносы	451	446	451	446
3	Долгосрочные вознаграждения работникам по окончании трудовой деятельности	-	-	-	-
4	Прочие долгосрочные вознаграждения	-	-	-	-
5	Выходные пособия	-	-	-	-
6	Итого	1 662	1 898	1 662	1 898



Управляющий директор
(должность руководителя)

28 апреля 2022 г.

(подпись)

О. А. Киселева
(инициалы, фамилия)