

Код территории по ОКATO	Код некредитной финансовой организации		
	по ОКПО	ОГРН	ИНН
50401379000	18447821	1137746831606	7724889891

**БУХГАЛТЕРСКИЙ БАЛАНС
МИКРОФИНАНСОВОЙ ОРГАНИЗАЦИИ
В ФОРМЕ ХОЗЯЙСТВЕННОГО ОБЩЕСТВА ИЛИ ТОВАРИЩЕСТВА, ЛОМBARDA**

на 31 декабря 2020 г.

Микрофинансовая Компания "Лайм-Займ" (Общество с ограниченной ответственностью) (МФК Лайм-Займ (ООО))
(полное фирменное наименование или сокращенное фирменное наименование)

Почтовый адрес 630102, Новосибирская обл, Новосибирск гор, Кирова ул, дом № 48, офис 1401

Код формы по ОКУД 0420842

Годовая (квартальная)

(тыс. руб.)

Номер строки	Наименование показателя	Пояснения к строкам	На 31 декабря 2020 г.	На 31 декабря 2019 г.
1	2	3	4	5
РАЗДЕЛ I. АКТИВЫ				
1	Денежные средства	5	135 138	54 843
2	Финансовые активы, оцениваемые по справедливой стоимости через прибыль или убыток		-	-
3	Финансовые активы, оцениваемые по справедливой стоимости через прочий совокупный доход		-	-
4	Финансовые активы, оцениваемые по амортизированной стоимости	8	830 827	941 477
5	Активы (активы выбывающих групп), классифицированные как предназначенные для продажи		-	-
6	Инвестиции в ассоциированные предприятия		-	-
7	Инвестиции в совместно контролируемые предприятия		-	-
8	Инвестиции в дочерние предприятия	12	35 849	42 456
9	Инвестиционное имущество		-	-
10	Нематериальные активы	14	-	-
11	Основные средства	15	8 017	16 012
12	Требования по текущему налогу на прибыль		1	-
13	Отложенные налоговые активы	35	4 669	2 782
14	Прочие активы	17	20 870	46 461
15	ИТОГО АКТИВОВ		1 035 371	1 104 031
РАЗДЕЛ II. ОБЯЗАТЕЛЬСТВА				
16	Финансовые обязательства, оцениваемые по справедливой стоимости через прибыль или убыток		-	-
17	Финансовые обязательства, оцениваемые по амортизированной стоимости	19	630 500	592 508
18	Обязательства выбывающих групп, классифицированные как предназначенные для продажи		-	-
19	Обязательства по текущему налогу на прибыль	35	4 187	1 093
20	Отложенные налоговые обязательства		-	-
21	Резервы – оценочные обязательства		-	-
22	Прочие обязательства	21	33 071	145 487
23	ИТОГО ОБЯЗАТЕЛЬСТВ		667 758	739 088

РАЗДЕЛ III. КАПИТАЛ				
24	Уставный (складочный) капитал	23	26 000	26 000
25	Добавочный капитал		79 344	79 344
26	Резервный капитал		-	-
27	Собственные акции (доли), выкупленные у акционеров (участников)		-	-
28	Резервы		-	-
29	Нераспределенная прибыль (непокрытый убыток)		262 269	259 599
30	ИТОГО КАПИТАЛА		367 613	364 943
31	ИТОГО КАПИТАЛА И ОБЯЗАТЕЛЬСТВ		1 035 371	1 104 031

Генеральный директор
(должность руководителя)



(подпись)

Нефедов Алексей Сергеевич
(инициалы, фамилия)

25 марта 2021 г.

Код территории по ОКАТО	Код некредитной финансовой организации		
	по ОКПО	ОГРН	ИНН
50401379000	18447821	1137746831606	7724889891

**ОТЧЕТ
О ФИНАНСОВЫХ РЕЗУЛЬТАТАХ МИКРОФИНАНСОВОЙ ОРГАНИЗАЦИИ
В ФОРМЕ ХОЗЯЙСТВЕННОГО ОБЩЕСТВА ИЛИ ТОВАРИЩЕСТВА, ЛОМБАРДА
за Январь - Декабрь 2020 г.**

(полное фирменное наименование или сокращенное фирменное наименование)

Почтовый адрес 630102, Новосибирская обл, Новосибирск гор, Кирова ул, д. № 48, оф. 1401

Код формы по ОКУД 0420843

Годовая (квартальная)

(тыс. руб.)

Номер строки	Наименование показателя	Пояснения к строкам	За 12 месяцев 2020 г.	За 12 месяцев 2019 г.
1	2	3	4	5
Раздел I. чистые процентные доходы (чистые процентные расходы) после создания оценочного резерва под ожидаемые кредитные убытки по финансовым активам				
1	Процентные доходы	25	2 037 913	3 330 108
2	Процентные расходы	26	(93 782)	(107 805)
3	Чистые процентные доходы (чистые процентные расходы)		1 944 131	3 222 303
4	Доходы за вычетом расходов (расходы за вычетом доходов) по восстановлению (созданию) оценочных резервов под ожидаемые кредитные убытки по финансовым активам, в том числе:		(1 366 219)	(2 172 969)
5	доходы за вычетом расходов (расходы за вычетом доходов) по восстановлению (созданию) оценочных резервов под ожидаемые кредитные убытки по финансовым активам, оцениваемым по амортизированной стоимости		(1 366 219)	(2 172 969)
6	доходы за вычетом расходов (расходы за вычетом доходов) по восстановлению (созданию) оценочных резервов под ожидаемые кредитные убытки по долговым инструментам, оцениваемым по справедливой стоимости через прочий совокупный доход		-	-
7	Чистые процентные доходы (чистые процентные расходы) после создания оценочного резерва под ожидаемые кредитные убытки по финансовым активам		577 912	1 049 334
Раздел II. Операционные доходы за вычетом операционных расходов				
8	Доходы за вычетом расходов (расходы за вычетом доходов) по операциям с финансовыми инструментами, оцениваемыми по справедливой стоимости через прибыль или убыток		-	-
9	Доходы за вычетом расходов (расходы за вычетом доходов) по операциям с финансовыми активами, оцениваемыми по справедливой стоимости через прочий совокупный доход		-	-
10	Доходы за вычетом расходов (расходы за вычетом доходов) по операциям с финансовыми инструментами, оцениваемыми по амортизированной стоимости	31	(12 321)	(7 904)
11	Доходы за вычетом расходов (расходы за вычетом доходов) от операций с инвестиционным имуществом		-	-

12	Доходы за вычетом расходов (расходы за вычетом доходов) по операциям с иностранной валютой и от переоценки средств в иностранной валюте		(47 960)	7 194
13	Общие и административные расходы	33	(625 608)	(931 935)
14	Доходы за вычетом расходов (расходы за вычетом доходов) от переоценки и выбытия активов (выбывающих групп), классифицированных как предназначенные для продажи		-	-
15	Прочие доходы	34	135 962	44 783
16	Прочие расходы	34	(23 016)	(2 182)
17	Итого операционных доходов (расходов)		(572 943)	(890 044)
18	Прибыль (убыток) до налогообложения		4 969	159 290
19	Доход (расход) по налогу на прибыль, в том числе:		(2 300)	(35 108)
20	расход по текущему налогу на прибыль	35	(4 187)	(37 911)
21	доход (расход) по отложенному налогу на прибыль	35	1 887	2 803
22	Прибыль (убыток) от прекращенной деятельности, переоценки и выбытия активов (выбывающих групп), классифицированных как предназначенные для продажи, составляющих прекращенную деятельность, после налогообложения		-	-
23	Прибыль (убыток) после налогообложения		2 669	124 182
Раздел III. Прочий совокупный доход				
24	Прочий совокупный доход (расход), не подлежащий переклассификации в состав прибыли или убытка в последующих периодах, в том числе:		-	-
25	чистое изменение резерва переоценки основных средств и нематериальных активов, в том числе:		-	-
26	изменение резерва переоценки в результате выбытия основных средств и нематериальных активов		-	-
27	изменение резерва переоценки в результате переоценки основных средств и нематериальных активов		-	-
28	налог на прибыль, связанный с изменением резерва переоценки основных средств и нематериальных активов		-	-
29	чистое изменение справедливой стоимости долевых инструментов, оцениваемых по справедливой стоимости через прочий совокупный доход, в том числе:		-	-
30	изменение справедливой стоимости долевых инструментов, оцениваемых по справедливой стоимости через прочий совокупный доход в результате их выбытия		-	-
31	изменение справедливой стоимости долевых инструментов, оцениваемых по справедливой стоимости через прочий совокупный доход в результате их переоценки		-	-
32	влияние налога на прибыль, связанного с изменением справедливой стоимости долевых инструментов, оцениваемых по справедливой стоимости через прочий совокупный доход		-	-
33	чистое изменение справедливой стоимости финансовых обязательств, учитываемых по справедливой стоимости через прибыль или убыток, связанное с изменением кредитного риска, в том числе:		-	-
34	при выбытии финансовых обязательств, учитываемых по справедливой стоимости через прибыль или убыток		-	-
35	изменение справедливой стоимости финансовых обязательств, учитываемых по справедливой стоимости через прибыль или убыток, связанное с изменением кредитного риска		-	-

36	влияние налога на прибыль, обусловленного изменением справедливой стоимости финансовых обязательств, учитываемых по справедливой стоимости через прибыль или убыток, связанным с изменением кредитного риска			-	-
37	чистое изменение стоимости инструментов хеджирования, с помощью которых хеджируются долевые инструменты, оцениваемые по справедливой стоимости через прочий совокупный доход, в том числе:			-	-
38	изменение стоимости инструментов хеджирования, с помощью которых хеджируются долевые инструменты, оцениваемые по справедливой стоимости через прочий совокупный доход			-	-
39	влияние налога на прибыль, обусловленного изменением стоимости инструментов хеджирования, с помощью которых хеджируются долевые инструменты, оцениваемые по справедливой стоимости через прочий совокупный доход			-	-
40	прочий совокупный доход (убыток) от других операций			-	-
41	налог на прибыль, относящийся к прочему совокупному доходу (убытку) от других операций			-	-
42	Прочий совокупный доход (расход), подлежащий переклассификации в состав прибыли или убытка в последующих периодах, в том числе:			-	-
43	чистое изменение справедливой стоимости долговых инструментов, оцениваемых по справедливой стоимости через прочий совокупный доход, в том числе:			-	-
44	изменение справедливой стоимости долговых инструментов, оцениваемых по справедливой стоимости через прочий совокупный доход			-	-
45	влияние налога на прибыль, связанного с изменением справедливой стоимости долговых инструментов, оцениваемых по справедливой стоимости через прочий совокупный доход			-	-
46	переклассификация накопленного изменения справедливой стоимости долговых инструментов, оцениваемых по справедливой стоимости через прочий совокупный доход, в состав прибыли или убытка			-	-
47	налог на прибыль, связанный с переклассификацией накопленного изменения справедливой стоимости долговых инструментов, оцениваемых по справедливой стоимости через прочий совокупный доход, в состав прибыли или убытка			-	-
48	чистое изменение оценочного резерва под ожидаемые кредитные убытки по долговым инструментам, оцениваемым по справедливой стоимости через прочий совокупный доход, в том числе:			-	-
49	создание (восстановление) оценочного резерва под ожидаемые кредитные убытки по долговым инструментам, оцениваемым по справедливой стоимости через прочий совокупный доход			-	-
50	влияние налога на прибыль, связанного с созданием (восстановлением) оценочного резерва под ожидаемые кредитные убытки по долговым инструментам, оцениваемым по справедливой стоимости через прочий совокупный доход			-	-

51	переклассификация в состав прибыли или убытка оценочного резерва под ожидаемые кредитные убытки по долговым инструментам, оцениваемым по справедливой стоимости через прочий совокупный доход			-	-
52	налог на прибыль, связанный с переклассификацией в состав прибыли или убытка оценочного резерва под ожидаемые кредитные убытки по долговым инструментам, оцениваемым по справедливой стоимости через прочий совокупный доход			-	-
53	чистые доходы (расходы) от хеджирования денежных потоков, в том числе:			-	-
54	доходы (расходы) от хеджирования денежных потоков			-	-
55	налог на прибыль, связанный с доходами (расходами) от хеджирования денежных потоков			-	-
56	переклассификация в состав прибыли или убытка накопленной суммы переоценки инструмента хеджирования денежных потоков			-	-
57	налог на прибыль, связанный с переклассификацией в состав прибыли или убытка накопленной суммы переоценки инструмента хеджирования денежных потоков			-	-
58	прочий совокупный доход (убыток) от других операций			-	-
59	налог на прибыль, относящийся к прочему совокупному доходу (убытку) от других операций			-	-
60	ИТОГО ПРОЧЕГО СОВОКУПНОГО ДОХОДА (УБЫТКА) ЗА ОТЧЕТНЫЙ ПЕРИОД			-	-
61	ИТОГО СОВОКУПНОГО ДОХОДА (УБЫТКА) ЗА ОТЧЕТНЫЙ ПЕРИОД			2 669	124 182

Генеральный директор
(должность руководителя)



(подпись)

Нефедов Алексей Сергеевич
(инициалы, фамилия)

25 марта 2021 г.

Код территории по ОКATO	Код некредитной финансовой организации		
	по ОКПО	ОГРН	ИНН
50401379000	18447821	1137746831606	7724889891

**ОТЧЕТ
О ДЕНЕЖНЫХ ПОТОКАХ МИКРОФИНАНСОВОЙ ОРГАНИЗАЦИИ В ФОРМЕ
ХОЗЯЙСТВЕННОГО ОБЩЕСТВА ИЛИ ТОВАРИЩЕСТВА, ЛОМBARDA**

за Январь - Декабрь 2020 г.

(полное фирменное наименование или сокращенное фирменное наименование)

Почтовый адрес 630102, Новосибирская обл, Новосибирск гор, Кирова ул, д. № 48, оф. 1401

Код формы по ОКУД 0420845

Годовая (квартальная)

(тыс. руб.)


Номер строки	Наименование показателя	Пояснения к строкам	За 12 месяцев 2020 г.	За 12 месяцев 2019 г.
1	2	3	4	5
Раздел I. Денежные потоки от операционной деятельности				
1	Полученные проценты		1 125 093	1 469 620
2	Уплаченные проценты		(82 167)	(117 185)
3	Платежи, связанные с оплатой прямых операционных расходов		-	-
4	Платежи, связанные с оплатой общих и административных расходов		(799 614)	(797 633)
5	Поступления за вычетом платежей (платежи за вычетом поступлений) от продажи (приобретения) финансовых активов и от размещения (погашения) финансовых обязательств, в обязательном порядке классифицируемых как оцениваемые по справедливой стоимости через прибыль или убыток		-	-
6	Поступления дивидендов и иных аналогичных выплат от дочерних, совместно контролируемых и ассоциированных предприятий		-	-
7	Уплаченный налог на прибыль		(1 092)	(45 789)
7.1	Поступления от погашения и продажи финансовых активов, оцениваемых по амортизированной стоимости		2 861 893	2 993 317
7.2	Платежи, связанные с размещением и приобретением финансовых активов, оцениваемых по амортизированной стоимости		(3 058 420)	(3 483 575)
7.3	Поступления от погашения и продажи финансовых активов, оцениваемых по справедливой стоимости через прочий совокупный доход		-	-
7.4	Платежи, связанные с размещением и приобретением финансовых активов, оцениваемых по справедливой стоимости через прочий совокупный доход		-	-
7.5	Поступления от погашения и продажи финансовых активов, классифицируемых как оцениваемые по справедливой стоимости через прибыль или убыток по усмотрению некредитной финансовой организации		-	-

7.6	Платежи, связанные с размещением и приобретением финансовых активов, классифицируемых как оцениваемые по справедливой стоимости через прибыль или убыток по усмотрению некредитной финансовой организации			-
8	Прочие поступления от операционной деятельности		200	2 322
9	Прочие платежи по операционной деятельности		(377)	(1 561)
10	Сальдо денежных потоков от операционной деятельности		45 516	19 516
Раздел II. Денежные потоки от инвестиционной деятельности				
11	Поступления от продажи основных средств и нематериальных активов		-	-
12	Поступления от продажи инвестиционного имущества		-	-
13	Платежи, связанные с приобретением, созданием, модернизацией, подготовкой к использованию основных средств		(206)	(1 496)
14	Платежи, связанные с приобретением, созданием нематериальных активов		-	-
15	Поступления от продажи акций и долей участия дочерних, совместно контролируемых и ассоциированных предприятий		-	-
16	Платежи, связанные с вложениями в акции и доли участия дочерних, совместно контролируемых и ассоциированных предприятий		-	(2 727)
17	Поступления от погашения и продажи финансовых активов, классифицируемых как оцениваемые по справедливой стоимости через прибыль или убыток по усмотрению некредитной финансовой организации		-	-
18	Платежи, связанные с размещением и приобретением финансовых активов, классифицируемых как оцениваемые по справедливой стоимости через прибыль или убыток по усмотрению некредитной финансовой организации		-	-
19	Поступления от погашения и продажи финансовых активов, оцениваемых по справедливой стоимости через прочий совокупный доход		-	-
20	Платежи, связанные с размещением и приобретением финансовых активов, оцениваемых по справедливой стоимости через прочий совокупный доход		-	-
21	Поступления от погашения и продажи финансовых активов, оцениваемых по амортизированной стоимости		80 349	30 642
22	Платежи, связанные с размещением и приобретением финансовых активов, оцениваемых по амортизированной стоимости		(72 526)	(20 650)
23	Поступления от сдачи инвестиционного имущества в аренду		-	-
24	Прочие поступления от инвестиционной деятельности		-	-
25	Прочие платежи по инвестиционной деятельности		-	-
26	Сальдо денежных потоков от инвестиционной деятельности		7 617	5 769
Раздел III. Денежные потоки от финансовой деятельности				
27	Поступления от привлечения кредитов и займов		339 917	437 811
28	Платежи в погашение кредитов, займов, обязательств по договорам аренды, в том числе:		(323 610)	(501 759)

28.1	платежи в погашение обязательств по договорам аренды		(6 879)	(5 849)
29	Поступления от выпуска акций (дополнительных взносов учредителей, участников, дополнительных вкладов товарищей)		-	-
30	Поступления от продажи собственных акций		-	-
31	Выкуп собственных акций (долей) у акционеров (участников, товарищей)		-	-
32	Выплаченные дивиденды и иные аналогичные платежи		-	-
33	Поступления от выпуска долговых ценных бумаг		-	-
34	Платежи в погашение долговых ценных бумаг		-	-
35	Прочие поступления от финансовой деятельности		6 549	-
36	Прочие платежи по финансовой деятельности		-	-
37	Сальдо денежных потоков от финансовой деятельности		22 855	(63 948)
38	Сальдо денежных потоков за отчетный период		75 987	(38 663)
39	Величина влияния изменений курса иностранной валюты по отношению к рублю на денежные средства и их эквиваленты		4 308	(140)
40	Остаток денежных средств и их эквивалентов на начало отчетного периода		54 843	93 646
41	Остаток денежных средств и их эквивалентов на конец отчетного периода		135 138	54 843

Генеральный директор
(должность руководителя)

25 марта 2021 г.




(подпись)

Нефедов Алексей Сергеевич
(инициалы, фамилия)

**Примечание 1. Основная деятельность некредитной финансовой организации
Основная деятельность некредитной финансовой организации**

Таблица 1.1

Номер строки	Требования к раскрытию информации	Описание
1	2	3
1	Номер лицензии, дата выдачи лицензии, номер в реестре, включения в реестр	Свидетельство о внесении компании в реестр микрофинансовых организаций № 651303045004102 от 17.10.2013г
2	Основные направления деятельности некредитной финансовой организации	Онлайн кредитование физических лиц. Микрозаймы суммой до 70 000,00 рублей на срок не более 168 дней.
3	Информация о соответствии деятельности некредитной финансовой организации требованиям применимого законодательства	Микрофинансовая организация осуществляет свою деятельность под надзором Центральному Банку России и в соответствии с требованиями Федерального Закона № 151-ФЗ от 02.07.2018г "О микрофинансовой деятельности и микрофинансовых организациях" от 02.07.2010г.
4	Организационно-правовая форма некредитной финансовой организации	Общество с ограниченной ответственностью
5	Количество филиалов некредитной финансовой организации, открытых на территории Российской Федерации	
6	Наличие представителей некредитной финансовой организации	отсутствуют
7	Адрес юридического лица	630102, г.Новосибирск, ул. Кирова,48
8	Численность персонала некредитной финансовой организации	152
9	Наименование материнского предприятия группы, в состав которой входит некредитная финансовая организация	отсутствуют
10	Место нахождения материнского предприятия группы, в состав которой входит некредитная финансовая организация	отсутствуют



Генеральный директор
(должность руководителя)

Нефедов Алексей Сергеевич
(инициалы, фамилия)

(подпись)


25 марта 2021 г.

Примечание 2. Экономическая среда, в которой некредитная финансовая организация осуществляет свою деятельность

Экономическая среда, в которой некредитная финансовая организация осуществляет свою деятельность

Таблица 2.1

Номер строки	Требования к раскрытию информации	Описание
1	2	3
1	Основные факторы и влияния, определяющие финансовые результаты	<p>Микрозаймы, особенно "займы до зарплаты" являются востребованным продуктом. Но в условиях снижения реального дохода населения наблюдается рост портфеля просроченных займов. В свою очередь это приводит к увеличению расходов компании в части создания резервов по просроченной задолженности. Законодательное ограничение процентной ставки по микрозаймам приводит к уменьшению доходной части и снижению активности инвесторов.</p>
2	Изменения внешней среды, в которой функционирует некредитная финансовая организация, реакция на эти изменения	<p>В условиях низких темпов роста российской экономики, снижения уровня реальных доходов населения, спрос на услуги микрозаймов остается стабильно высоким. В то же время, ужесточение требований со стороны законодательства и текущие реалии времени требуют изменения внутренних бизнес-процессов для эффективной оценки платежеспособности клиентов. Как следствие происходит постоянная оптимизация и диверсификация расходов, что не способствует интенсификации развития компании. Экономика страны особенно чувствительна к ценам на нефть и газ. Низкие цены на нефть, продолжающиеся международные санкции по-прежнему оказывали негативное влияние на российскую экономику в 2020 г. С начала 2020 года вспышка коронавируса распространилась по всему миру, что повлияло на мировую экономику. Дополнительным фактором нестабильности стал разрыв соглашения ОПЕК+, что существенно повлияло на снижение стоимости нефти. Вследствие данных событий, с марта 2020 года в России наблюдается падение курса рубля к доллару и евро. Компания считает распространение коронавируса и возросшую волатильность (нестабильность) на рынках существенными некорректируемыми событиями. В настоящее время Компания внимательно следит за финансовыми последствиями вызванными данными событиями. Действие указанных факторов способствует экономическому спаду в стране, характеризующемуся падением показателя валового внутреннего продукта. Руководство принимает все необходимые меры для обеспечения устойчивости деятельности Компании. Однако будущие последствия сложившейся экономической ситуации сложно прогнозировать, и текущие ожидания и оценки руководства могут отличаться от фактических результатов.</p>



Генеральный директор
(должность руководителя)

Нефедов Алексей Сергеевич
(инициалы, фамилия)

25 марта 2021 г.

**Примечание 3. Основы составления бухгалтерской (финансовой) отчетности
Основы составления бухгалтерской (финансовой) отчетности**


Таблица 3.1

Номер строки	Требования к раскрытию информации	Описание
1	2	3
1	Некредитная финансовая организация должна явно и однозначно указать основы подготовки бухгалтерской (финансовой) отчетности	Бухгалтерская отчетность подготовлена в соответствии с Положением Банка России от 25.10.2017 № 614-П "Положение о формах раскрытия информации в бухгалтерской (финансовой) отчетности микрофинансовых организаций, кредитных потребительских кооперативов, сельскохозяйственных кредитных потребительских кооперативов, жилищных накопительных кооперативов, ломбардов и порядке группировки счетов бухгалтерского учета в соответствии с показателями бухгалтерской (финансовой) отчетности", а также в соответствии с отраслевыми стандартами бухгалтерского учета.
2	База (базы) оценки, использованная (использованные) при составлении бухгалтерской (финансовой) отчетности	Ключевые методы оценки финансовых инструментов: финансовые инструменты отражаются по амортизированной стоимости. Амортизированная стоимость представляет собой стоимость финансового инструмента при первоначальном признании за вычетом выплат основного долга, с корректировкой на начисленные проценты, а для финансовых активов - за вычетом любого списания понесенных убытков от обесценения. Начисленные проценты включают амортизацию премий или дисконтов от суммы погашения с использованием метода эффективной процентной ставки. Начисленные процентные доходы и их начисление, в случае наличия таковых), не отражаются отдельно, а включаются в текущую стоимость соответствующих статей отчета о финансовом положении. Метод эффективной процентной ставки - это метод распределения процентных доходов или процентных расходов в течение определенного периода с целью получения постоянной процентной ставки (эффективной процентной ставки) на текущую стоимость инструмента. Эффективная процентная ставка - это точная ставка дисконтирования расчетов будущих денежных выплат или поступлений (не включая будущие убытки по займам) на ожидаемый срок действия финансового инструмента.
3	Причины реклассификации сравнительных сумм	в течение отчетного периода реклассификация не производилась.
4	Характер реклассификаций сравнительных сумм (включая информацию по состоянию на начало предшествующего периода)	0
5	Сумма каждой статьи (класса статей), которые являются предметом реклассификации	0

Генеральный директор
(должность руководителя)

Нефедов Алексей Сергеевич
(инициалы, фамилия)

25 марта 2021 г.



Примечание 4. Принципы учетной политики, важные бухгалтерские оценки и профессиональные суждения в применении учетной политики
Краткое изложение принципов учетной политики, важные оценки и профессиональные суждения в применении учетной политики

Таблица 4.1

Номер строки	Требования к раскрытию информации	Описание
1	2	3
1	Суждения (помимо тех, которые связаны с оценкой), которые были выработаны руководством в процессе применения учетной политики и которые оказывают наиболее значительное воздействие на суммы, отраженные в бухгалтерской (финансовой) отчетности	Подготовка бухгалтерской (финансовой) отчетности требует использования суждения руководства в процессе применения Учетной политики Общества. Бухгалтерская (финансовая) отчетность отражает оценку руководством возможного влияния существующих условий осуществления финансово-хозяйственной деятельности на результаты деятельности и финансовое положение Общества. Профессиональные суждения, которые оказывают наиболее существенное воздействие на суммы, отражаемые в бухгалтерской (финансовой) отчетности, и оценки: убытки от обесценения кредитов и авансов. Общество анализирует свой портфель займов на предмет обесценения на регулярной основе. При определении того, следует ли отражать убыток от обесценения на счетах доходов и расходов, Общество использует профессиональные суждения о наличии объективных признаков, свидетельствующих о подпадающем к портфелю займов, прежде чем будет обнаружено снижение по отдельному займу в данном портфеле. Такие признаки могут включать данные о негативном изменении платежного статуса заемщиков в группе, связанных с невыполнением обязательств по активам в группе. Руководство применяет оценки на основе данных об убытках прошлых лет в отношении активов с характеристиками кредитного риска и субъективных признаков обесценения, аналогичных тем активам в портфеле, которые использовались для прогнозирования будущих потоков денежных средств.
2	Влияние оценок и допущений на признанные активы и обязательства (указываются статьи отчетности, на суммы которых профессиональные оценки и допущения оказывают наиболее существенное воздействие, и приводятся комментарии в отношении того, каким образом влияют профессиональные суждения на оценку этих статей)	Общество осуществляет оценки и допущения, влияющие на признанные суммы активов и обязательств в течение финансового года. Несмотря на то, что такие оценки основаны на имеющейся у руководства информации о текущих событиях и операциях, фактические результаты могут отличаться от этих оценок. Одной из статей отчетности, на суммы которой профессиональные оценки и допущения оказывают наиболее существенное воздействие : резервы.
3	Ключевые подходы к оценке финансовых инструментов	Финансовые инструменты отражаются по справедливой или амортизированной стоимости в зависимости от классификации насколько это возможно, Общество оценивает справедливую стоимость инструмента с использованием котировок данного инструмента на активном рынке. При отсутствии текущих котировок на активном рынке Общество использует методы оценки, которые максимально используют общедоступные рыночные данные и минимально используют исходные данные, недоступные широкому кругу пользователей.
4	Переоценка активов и обязательств, выраженных в иностранной валюте	Активы и обязательства, выраженных в иностранной валюте, подлежат переоценке на дату совершения операции и каждую отчетную дату.

5	Оценка способности предприятия осуществлять деятельность непрерывно	Общество подготовило данную финансовую отчетность на основе допущения о непрерывности деятельности. При вынесении данного суждения руководство учитывало финансовое положение Общества. В 2020 году произошло снижение процентных доходов и чистого финансового результата в связи с общей экономической ситуацией, вызванной распространением новой коронавирусной инфекцией (COVID-19), а также в связи с падением курса рубля к доллару и евро. Руководство МФК Лайм-Займ (ООО) предпринимает все необходимые меры для устойчивого функционирования Общества, решений о прекращении деятельности не принималось. Пересчет показателей предыдущих периодов не производился.
6	Информация в отношении пересчета показателей предыдущих периодов с учетом изменений общей покупательной способности рубля	Принципы учетной политики, использованные при подготовке финансовой отчетности, применялись последовательно в отношении всех периодов, представленных в отчетности либо их ретроспективный пересчет не оказал существенного влияния на показатели финансовой отчетности.
7	Существенное влияние ретроспективного применения учетной политики на данные на начало предшествующего отчетного периода, существенное влияние ретроспективного пересчета или реклассификации остатков на данные на начало предшествующего отчетного периода в связи с исправлением ошибок	Общество подготовило данную финансовую отчетность на основе допущения о непрерывности деятельности. При вынесении данного суждения руководство учитывало финансовое положение Общества. В 2020 году произошло снижение отдельных показателей деятельности: процентных доходов и чистого финансового результата в связи с общей экономической ситуацией, вызванной распространением новой коронавирусной инфекцией (COVID-19), а также в связи с падением курса рубля к доллару и евро. Руководство МФК Лайм-Займ (ООО) предпринимает все необходимые меры для устойчивого функционирования Общества, решений о прекращении деятельности не принималось.
8	Приводятся наименования выпущенных, но не вступивших в силу МСФО с указанием дат, с которых планируется применение этих МСФО, дат, с которых требуется применение этих МСФО, характера предстоящих изменений в учетной политике, обсуждения ожидаемого влияния на отчетность или с указанием того, что такое влияние не может быть обоснованно оценено	Денежные средства и их эквиваленты представляют собой активы, которые могут быть конвертированы в денежные средства в течение одного дня. Денежные средства отражаются по каждому расчетному счету с учетом резервирования под обесценение. Начисление резерва осуществляется на отчетную дату на основании профессионального суждения.
9	Порядок признания и последующего учета денежных средств	Финансовые активы, оцениваемые по справедливой стоимости через прибыль или убыток, в Обществе отсутствуют.
10	Порядок признания и последующего учета финансовых активов, оцениваемых по справедливой стоимости через прибыль или убыток	Финансовые активы, оцениваемые по справедливой стоимости через прибыль или убыток, в Обществе отсутствуют.
11	Порядок признания и последующего учета финансовых активов, оцениваемых по справедливой стоимости через прочий совокупный доход	Финансовые активы, оцениваемые по справедливой стоимости через прибыль или убыток в Обществе отсутствуют.

12	Порядок признания и последующего учета финансовых активов, оцениваемых по амортизированной стоимости	<p>Учет денежных средств, выданных (размещенных) по договору займа или по договору банковского депозита, осуществляется в соответствии с Положением ЦБ РФ от 01.10.2015 г. № 493-П «Отраслевой стандарт бухгалтерского учета некредитными финансовыми организациями операций по выдаче (размещению) денежных средств по договорам займа и договорам банковского вклада» (далее по тексту – Положение № 493-П) и Международным стандартом финансовой отчетности IFRS 9 «Финансовые инструменты». При первоначальном признании выданных (размещенных) денежных средств по договорам займа и по договорам банковского депозита в бухгалтерском учете признаются суммы займов и депозитов, фактически перечисленные (переданные) Обществом по указанным договорам. Общество оценивает денежные средства, выданные (размещенные) по договору займа или по договору банковского депозита, по амортизированной стоимости, если одновременно выполняются следующие условия: • указанные средства выданы (размещены) в рамках бизнес-модели, целью которой является получение предусмотренных договором денежных потоков, и • условия договора обуславливают получение в указанные даты денежных потоков, являющихся исключительно платежами в счет основной суммы долга и процентов на непогашенную часть основной суммы долга. По договорам займа и договорам банковского вклада дисконтирование (метод ЭСП) не применяется Обществом в следующих случаях: • по договорам займа и договорам банковского вклада, срок действия которых менее одного года при их первоначальном признании, включая займы и банковские вклады, дата погашения которых приходится на другой отчетный год, и если разница между амортизированной стоимостью, рассчитанной с использованием метода ЭСП, и амортизированной стоимостью, рассчитанной с использованием линейного метода признания процентного дохода, несущественна - не превышает 10%; • по договорам банковского вклада сроком «до востребования»; • по пролонгированным на аналогичный срок (до 12 месяцев) краткосрочным на дату первоначального признания договорам займа и банковского вклада, по которым ранее не применялся метод ЭСП. После первоначального признания при расчете амортизированной стоимости предоставленных (размещенных) займов, депозитов не реже одного раза в квартал на последний день отчетного периода, а также на дату полного или частичного выбытия (реализации, погашения) или списания займа или банковского депозита осуществляется корректировка стоимости выданных (размещенных) займов, депозитов до их амортизированной стоимости, рассчитанной с применением ЭСП. При наличии признаков обесценения, определяемых в соответствии с МСФО (IFRS) 9, формируются резервы под обесценение.</p>
13	Порядок признания и последующего учета инвестиций в дочерние, совместно контролируемые и ассоциированные предприятия	<p>Порядок учета инвестиций в дочерние предприятия устанавливается в соответствии с МСФО (IAS) 27 «Отдельная финансовая отчетность». Инвестиции в дочерние предприятия учитываются по первоначальной стоимости методом долевого участия.</p>
14	Порядок признания и последующего учета финансовых обязательств, оцениваемых по справедливой стоимости через прибыль или убыток	<p>Финансовые обязательства, оцениваемые по справедливой стоимости через прибыль или убыток, у Компании отсутствуют.</p>

15	Порядок признания и последующего учета финансовых обязательств, оцениваемых по амортизированной стоимости	<p>Общество классифицирует все финансовые обязательства как оцениваемые впоследствии по амортизированной стоимости. Под амортизированной стоимостью понимается величина, в которой финансовые обязательства оцениваются при первоначальном признании, за вычетом выплат в погашение основной суммы долга, увеличенная на сумму накопленной с использованием метода эффективной ставки процента (далее – ЭСП) амортизации разницы между первоначальной стоимостью и суммой погашения. Дисконтирование (метод ЭСП) не применяется Обществом в следующих случаях: * если срок погашения (возврата) финансовых обязательств менее одного года при их первоначальном признании, включая финансовые обязательства, дата погашения которых приходится на другой отчетный год, и если разница между амортизированной стоимостью, рассчитанной с использованием метода ЭСП, и амортизированной стоимостью, рассчитанной с использованием линейного метода, не превышает 10%; * по пролонгированным на аналогичный срок (до 12 месяцев) краткосрочным финансовым обязательствам на дату первоначального признания, по которым ранее не применялся метод ЭСП. Расчет амортизированной стоимости по финансовым обязательствам осуществляется Обществом один раз в квартал на последний день отчетного периода, а также на даты полного или частичного погашения (досрочного погашения, списания) финансового обязательства.</p> <p>Финансовые активы и обязательства взаимозачитываются, в балансе отражается чистая величина только в тех случаях, когда существует законодательно установленное право произвести взаимозачет отраженных сумм, а также намерение либо произвести взаимозачет, либо одновременно реализовать актив и урегулировать обязательство.</p> <p>Не применяется, ввиду отсутствия элементов хеджирования.</p> <p>Не применяется, ввиду отсутствия элементов хеджирования.</p> <p>Не применяется, ввиду отсутствия элементов хеджирования.</p> <p>Инвестиционное имущество отсутствует</p> <p>Инвестиционное имущество отсутствует</p> <p>Инвестиционное имущество отсутствует</p>
16	Порядок проведения взаимозачетов финансовых активов и финансовых обязательств	
17	Хеджирование потоков денежных средств (описание типа хеджирования, характер хеджируемых рисков, описание финансовых инструментов, признанных инструментами хеджирования)	
18	Хеджирование справедливой стоимости (описание типа хеджирования, характер хеджируемых рисков, описание финансовых инструментов, признанных инструментами хеджирования)	
19	Хеджирование чистых инвестиций в иностранные подразделения (описание типа хеджирования, характер хеджируемых рисков, описание финансовых инструментов, признанных инструментами хеджирования)	
20	Применяемая модель учета инвестиционного имущества	
21	Критерии, используемые организацией в целях проведения различия между инвестиционным имуществом и объектами собственности, занимаемыми некредитной финансовой организацией, а также имуществом, предназначенным для продажи в ходе обычной деятельности	
22	Степень, в которой справедливая стоимость инвестиционного имущества (измеренная или раскрытая в бухгалтерской (финансовой) отчетности) основана на оценке, произведенной независимым оценщиком, обладающим признанной профессиональной квалификацией, а также недавним опытом проведения оценки инвестиций в недвижимость той же категории и того же места нахождения, что и оцениваемый объект	


23	База, используемая для оценки основных средств (для каждого класса активов)	Учет основных средств осуществляется Обществом в соответствии с Положения ЦБ РФ от 22 сентября 2015 года N 492-П «Отраслевой стандарт бухгалтерского учета основных средств, нематериальных активов, инвестиционного имущества, долгосрочных активов, предназначенных для продажи, запасов, средств труда и предметов труда, полученных по договорам отступного, залога, назначение которых не определено, имущества и (или) его годных остатков, полученных в связи с отказом страхователя (выгодоприобретателя) от права собственности на застрахованное имущество, в некредитных финансовых организациях» (далее – Положение № 492-П). В качестве основного средства признается объект, имеющий материально-вещную форму, предназначенный для использования Обществом при выполнении работ, оказании услуг либо для управленческих нужд или в административных целях в течение более чем 12 месяцев, при одновременном выполнении следующих условий: * объект способен принести экономические выгоды в будущем; * первоначальная стоимость объекта может быть надежно определена. Минимальная стоимость объекта учета, подлежащего признанию в качестве инвентарного объекта, составляет 40 000 рублей (без учета НДС).
24	Применяемый метод амортизации для каждого класса активов	Амортизация объекта основных средств начинается с момента ввода его в эксплуатацию. Амортизация начисляется линейным методом ежемесячно в течение сроков полезного использования активов.
25	Применяемые сроки полезного использования для каждого класса активов	Сроки полезного использования объектов основных средств устанавливаются Обществом самостоятельно (на дату ввода объекта в эксплуатацию) на основании классификации основных средств, определяемой в соответствии с Постановлением Правительства РФ от 01.01.2002 г. № 1 «О классификации основных средств, включаемых в амортизационные группы» (с изменениями от 06 июля 2015 года). При отсутствии основного средства в Классификации срок полезного использования устанавливается на основании технического паспорта к нему и определяется специально созданной комиссией, утверждаемой приказом руководителя, исходя из технических характеристик объекта и ожидаемого срока полезного использования.
26	Определение и состав нематериальных активов	При отражении операций с нематериальными активами Общество руководствуется Положением № 492-П и МСФО IAS 38 «Нематериальные активы». В качестве нематериального актива признается объект, одновременно удовлетворяющий следующим условиям: * объект способен принести организации экономические выгоды в будущем, в частности, объект предназначен для использования организацией при выполнении работ, оказании услуг либо в административных целях или для управленческих нужд; * организация имеет право на получение экономических выгод от использования объекта в будущем. * объект предназначен для использования в течение более чем 12 месяцев; * первоначальная стоимость объекта может быть надежно определена.

27	База, используемая для оценки нематериальных активов (для каждого класса активов)	Нематериальный актив принимается к бухгалтерскому учету по первоначальной стоимости, определенной по состоянию на дату его признания без учета НДС. Первоначальной стоимостью нематериального актива признается сумма, исчисленная в денежном выражении, равная величине оплаты в денежной и иной форме или величине кредиторской задолженности, уплаченной или начисленной организацией при приобретении, создании нематериального актива и обеспечении условий для его использования. Последующая оценка нематериальных активов (по группе однородных объектов НМА) осуществляется Обществом по первоначальной стоимости за вычетом накопленной амортизации и накопленных убытков от обесценения (модель учета по фактическим затратам). Объекты нематериальных активов подлежат проверке на обесценение на конец каждого отчетного года.
28	Раскрытие для каждого класса активов с неопределенным сроком полезного использования факта ежегодного тестирования на обесценение, информации о наличии возможных признаков обесценения	У Общества отсутствуют нематериальные активы с неопределенным сроком полезного использования.
29	Применяемые сроки и методы амортизации для нематериальных активов с ограниченным сроком использования	Стоимость нематериальных активов с определенным сроком полезного использования погашается посредством начисления амортизации в течение срока полезного использования. Срок полезного использования нематериальных активов определяется Обществом на дату признания нематериального актива. Общество устанавливает сроки полезного использования для следующих групп нематериальных активов: компьютерное программное обеспечение - 3 года; торговая марка - 5 лет; патенты - 5 лет; лицензии - 5 лет; неисключительные права пользования - 10 лет.
30	Порядок учета затрат на создание нематериальных активов собственными силами	Затраты на создание нематериальных активов собственными силами учитываются в составе первоначальной стоимости объекта по мере их осуществления.
31	Порядок признания расходов, связанных с начислением заработной платы, включая компенсационные и стимулирующие выплаты, связанных с начислением выплат по отпускам, пособиям по временной нетрудоспособности и уходу за ребенком, вознаграждения по итогам года, выходных пособий	Расходы, связанные с начислением заработной платы, в том числе компенсационные и стимулирующие выплаты, начислением отпусковых признаются в том том периоде, в котором работники выполняли трудовые функции, пособия по временной нетрудоспособности и уходу за ребенком могут учитываться по дате фактических выплат. Общество осуществляет отчисления страховых взносов. Данные отчисления отражаются по методу начислений. Страховые взносы включают в себя взносы в Пенсионный фонд, Фонд социального страхования и Фонд обязательного медицинского страхования в отношении сотрудников Общества. Эти расходы учитываются по мере их возникновения
32	Порядок признания и последующего учета долгосрочных активов, предназначенных для продажи	У Общества отсутствуют долгосрочные активы, предназначенные для продажи

33	Порядок признания и последующего учета резервов - оценочных обязательств	<p>Резервы – оценочные обязательства, признанные в качестве обязательства, представляют собой существующие обязательства, возникающие из прошлых событий, для урегулирования которых представляется вероятным выбытие ресурсов, содержащих экономические выгоды. Оценочное обязательство признается при одновременном соблюдении следующих условий: • у Общества существует обязательство (вытекающее из договора, требований законодательства Российской Федерации или иного подлежащего применению права, иного действия правовых норм либо обусловленное действиями Общества (в том числе опубликованной политикой, заявлениями и другими аналогичными действиями), демонстрирующими принятие на себя обязательств и создавшими у других сторон обоснованные ожидания, что она их исполнит), возникшее в результате прошлого события (одного или нескольких); • представляется вероятным, что для урегулирования обязательства требуется выбытие ресурсов, содержащих экономические выгоды; • возможно привести надежную расчетную оценку величины обязательства.</p> <p>Классификация и учет договоров аренды осуществляется в соответствии с требованиями Положения Центрального Банка Российской Федерации России от 22.03.2018 № 635-П «Положение о порядке отражения на счетах бухгалтерского учета договоров аренды некредитными финансовыми организациями» (далее – Положение № 635-П) и МСФО (IFRS) 16 «Аренда». Финансовая аренда признана в качестве актива и обязательства в суммах, равных справедливой стоимости имущества.</p> <p>X</p> <p>При отражении в бухгалтерском учете сумм, способных оказать влияние на увеличение (уменьшение) величины налога на прибыль Общества (далее – налог на прибыль), подлежащего уплате в бюджетную систему Российской Федерации в будущих отчетных периодах, в соответствии с законодательством Российской Федерации о налогах и сборах (далее – отложенный налог на прибыль), Общество руководствуется Положением Банка России от 04.09.2015 №490-П и Международным стандартом финансовой отчетности IAS 12 «Налоги на прибыль». К образованию отложенных налогов на прибыль приводят временные разницы, которые определяются как разница между остатками на активных (пассивных) балансовых счетах, за исключением остатков на счетах по учёту капитала, и их налоговой базой, учитываемой при расчёте налога на прибыль в порядке, установленном действующим законодательством Российской Федерации о налогах и сборах. Под налоговой базой понимается сумма, относимая на актив или обязательство в налоговых целях.</p> <p>Уставный капитал Общества отражен номинальной стоимостью долей его участников.</p> <p>X</p> <p>X</p>
34	Порядок признания, последующего учета, прекращения признания обязательств по аренде	
34.1	Использование освобождения, связанного с признанием, предусмотренного для договоров краткосрочной аренды, и освобождения, связанного с признанием, предусмотренного для аренды объектов с низкой стоимостью	
35	Порядок признания, оценки, последующего учета, прекращения признания отложенного налогового актива и отложенного налогового обязательства	
36	Порядок признания и оценки уставного капитала, эмиссионного дохода, собственных средств	
37	Порядок признания и оценки собственных выкупленных акций	X
38	Порядок признания и оценки резервного капитала	X

Генеральный директор
(должность руководителя)

25 марта 2021 г.



(Handwritten signature in blue ink)

(подпись)

Нефедов Алексей Сергеевич
(инициалы, фамилия)

**Примечание 5. Денежные средства
Денежные средства**

Таблица 5.1

Номер строки	Наименование показателя	На 31 декабря 2020 г.			На 31 декабря 2019 г.		
		Полная балансовая стоимость	Оценочный резерв под убытки	Балансовая стоимость	Полная балансовая стоимость	Оценочный резерв под убытки	Балансовая стоимость
1	2	3	4	5	6	7	8
1	Денежные средства в кассе	-	-	-	-	-	-
2	Денежные средства в пути	-	-	-	-	-	-
3	Расчетные счета	72 582	-	72 582	9 976	-	9 976
4	Прочие денежные средства	62 556	-	62 556	44 867	-	44 867
5	Итого	135 138	-	135 138	54 843	-	54 843

Компоненты денежных средств и их эквивалентов отчета о денежных потоках

Таблица 5.2

Номер строки	Наименование показателя	На 31 декабря 2020 г.		На 31 декабря 2019 г.	
		3	4	3	4
1	2				
1	Денежные средства			135 138	54 843
2	Краткосрочные высоколиквидные ценные бумаги, классифицируемые как эквиваленты денежных средств в соответствии с учетной политикой			-	-
3	Депозиты в кредитных организациях и банках-нерезидентах, классифицируемые как эквиваленты денежных средств в соответствии с принятой учетной политикой			-	-
4	Кредит, полученный в порядке расчетов по расчетному счету (овердрафт)			-	-
5	Прочее			-	-
6	Итого			135 138	54 843

Информация
об инвестиционных и финансовых операциях, не требовавших использования денежных средств и их эквивалентов и не включенных в отчет о денежных потоках

Таблица 5.3

Номер строки	Наименование показателя	На 31 декабря 2020 г.	На 31 декабря 2019 г.
1	2	3	4
1	Неденежная инвестиционная деятельность, в том числе:	-	-
2	приобретение активов	-	-
3	поступления от реализации и погашения активов	-	-
4	Неденежная финансовая деятельность, в том числе:	-	-
5	эмиссия обыкновенных акций	-	-
6	эмиссия привилегированных акций	-	-
7	прочие взносы акционеров, участников в уставный (складочный) капитал	-	-
8	приобретение собственных акций, выкупленных у акционеров	-	-
9	продажа собственных акций, выкупленных у акционеров	-	-
10	поступления от выпуска долговых ценных бумаг	-	-
11	погашение выпущенных долговых ценных бумаг	-	-
12	привлечение прочих заемных средств	-	-
13	возврат прочих заемных средств	-	-
14	прочие поступления от акционеров, учредителей, участников, вкладчиков	-	-
15	прочие выплаты акционерам, учредителям, участникам, вкладчикам	-	-

Выверка изменений оценочного резерва под ожидаемые кредитные убытки по денежным средствам

Таблица 5.4

Номер строки	Наименование показателя	3	Оценочный резерв под убытки, оцениваемый в сумме, равной ожидаемым кредитным убыткам за весь срок			6	Итого
			4	5	6		
1	2	3	4	5	6	7	
1	Оценочный резерв под ожидаемые кредитные убытки по состоянию на 31 декабря 2019 г.	-	-	-	-	-	
2	расчетные счета	-	-	-	-	-	
3	денежные средства, переданные в доверительное управление	-	-	-	-	-	
4	прочие денежные средства	-	-	-	-	-	
5	Отчисления в оценочный резерв (восстановление резерва) под ожидаемые кредитные убытки, в том числе:	-	-	-	-	-	
6	расчетные счета	-	-	-	-	-	
7	денежные средства, переданные в доверительное управление	-	-	-	-	-	
8	прочие денежные средства	-	-	-	-	-	
9	Списание за счет оценочного резерва под ожидаемые кредитные убытки, в том числе:	-	-	-	-	-	
10	расчетные счета	-	-	-	-	-	
11	денежные средства, переданные в доверительное управление	-	-	-	-	-	
12	прочие денежные средства	-	-	-	-	-	
13	Переклассификация, в том числе:	-	-	-	-	-	
14	расчетные счета	-	-	-	-	-	
15	денежные средства, переданные в доверительное управление	-	-	-	-	-	
16	прочие денежные средства	-	-	-	-	-	

17	Прочие изменения, в том числе:							
18	расчетные счета							
19	денежные средства, переданные в доверительное управление							
20	прочие денежные средства							
21	Оценочный резерв под ожидаемые кредитные убытки по состоянию на отчетную дату, в том числе:							
22	расчетные счета							
23	денежные средства, переданные в доверительное управление							
24	прочие денежные средства							


Выверка изменений оценочного резерва под ожидаемые кредитные убытки по денежным средствам

Таблица 5.4

Номер строки	Наименование показателя	Оценочный резерв под убытки, ожидаемый в сумме, равной 12-месячным ожидаемым кредитным убыткам			Оценочный резерв под убытки, равной ожидаемым кредитным убыткам за весь срок		Оценочный резерв под убытки по финансовым активам, включаемым в кредитно-обесцененным при первоначальном признании	Итого
		3	4	5	6	7		
1	2	3	4	5	6	7		
1	Оценочный резерв под ожидаемые кредитные убытки по состоянию на 31 декабря 2018 г.	-	-	-	-	-	-	
2	расчетные счета	-	-	-	-	-	-	
3	денежные средства, переданные в доверительное управление	-	-	-	-	-	-	
4	прочие денежные средства	-	-	-	-	-	-	
5	Отчисления в оценочный резерв (восстановление резерва) под ожидаемые кредитные убытки, в том числе:	-	-	-	-	-	-	
6	расчетные счета	-	-	-	-	-	-	
7	денежные средства, переданные в доверительное управление	-	-	-	-	-	-	
8	прочие денежные средства	-	-	-	-	-	-	
9	Списание за счет оценочного резерва под ожидаемые кредитные убытки, в том числе:	-	-	-	-	-	-	
10	расчетные счета	-	-	-	-	-	-	
11	денежные средства, переданные в доверительное управление	-	-	-	-	-	-	
12	прочие денежные средства	-	-	-	-	-	-	
13	Переклассификация, в том числе:	-	-	-	-	-	-	
14	расчетные счета	-	-	-	-	-	-	
15	денежные средства, переданные в доверительное управление	-	-	-	-	-	-	
16	прочие денежные средства	-	-	-	-	-	-	

17	Прочие изменения, в том числе:						
18	расчетные счета						
19	денежные средства, переданные в доверительное управление						
20	прочие денежные средства						
21	Оценочный резерв под ожидаемые кредитные убытки по состоянию на отчетную дату прошлого года, в том числе:						
22	расчетные счета						
23	денежные средства, переданные в доверительное управление						
24	прочие денежные средства						

Генеральный директор
(должность руководителя)
25 марта 2021 г.



Нефедов Алексей Сергеевич
(инициалы, фамилия)

Примечание 8. Финансовые активы, оцениваемые по амортизированной стоимости
Финансовые активы, оцениваемые по амортизированной стоимости

Таблица 8.1

Номер строки	Наименование показателя	На 31 декабря 2020 г.			На 31 декабря 2019 г.		
		3	4	5	6	7	8
1	2						
1	Депозиты и прочие размещенные средства в кредитных организациях и банках-нерезидентах	-	-	-	-	-	-
2	Займы выданные	87 186	1 033	86 154	23 155	13 463	9 693
3	Микрозаймы выданные	3 385 936	2 663 813	722 123	4 277 042	3 353 290	923 752
4	Прочие размещенные средства и прочая дебиторская задолженность	26 473	3 922	22 551	15 616	7 584	8 033
5	ИТОГО	3 499 595	2 668 768	830 827	4 315 813	3 374 336	941 477

Депозиты и прочие размещенные средства в кредитных организациях и банках-нерезидентах

Таблица 8.2

Номер строки	Наименование показателя	На 31 декабря 2020 г.			На 31 декабря 2019 г.		
		3	4	5	6	7	8
1	2						
1	Долговые ценные бумаги кредитных организаций и банков-нерезидентов	-	-	-	-	-	-
2	Депозиты в кредитных организациях и банках-нерезидентах	-	-	-	-	-	-
3	Сделки обратного репо с кредитными организациями и банками-нерезидентами	-	-	-	-	-	-
4	Прочие размещенные средства в кредитных организациях и банках-нерезидентах	-	-	-	-	-	-
5	ИТОГО	-	-	-	-	-	-

Займы выданные и микрозаймы выданные, оцениваемые по амортизированной стоимости

Таблица 6.3

Номер строки	Наименование показателя	На 31 декабря 2020 г.						На 31 декабря 2019 г.					
		Полная балансовая стоимость			Резерв под обесценение	Балансовая стоимость	Полная балансовая стоимость			Резерв под обесценение	Балансовая стоимость		
		Остаток основного долга	Остаток задолженности по процентным доходам	Остаток на счетах по учету прочих доходов и расходов			Сумма корректировок, увеличивающих (уменьшающих) балансовую стоимость	Остаток основного долга	Остаток задолженности по процентным доходам			Остаток на счетах по учету прочих доходов и расходов	Сумма корректировок, увеличивающих (уменьшающих) балансовую стоимость
3	4	5	6	7	8	9	10	11	12	13	14		
1	Займы выданные, в том числе:												
2	займы, выданные юридическим лицам	84 423	2 770	-	(7)	1 033	86 154	930	-	(20)	13 463	9 693	
3	займы, выданные физическим лицам	44 423	1 185	-	(7)	825	44 777	753	-	(20)	13 457	8 521	
4	займы, выданные юридическим лицам – нерезидентам	40 000	1 585	-	-	208	41 377	177	-	-	6	1 171	
5	займы, выданные физическим лицам – нерезидентам	-	-	-	-	-	-	-	-	-	-	-	
6	займы, выданные индивидуальным предпринимателям	-	-	-	-	-	-	-	-	-	-	-	
7	Микрозаймы выданные, в том числе:												
8	микрозаймы, выданные юридическим лицам	1 547 327	1 759 512	79 097	-	2 663 813	722 123	2 386 746	151 727	-	3 353 290	923 752	
9	микрозаймы, выданные физическим лицам – нерезидентам	1 547 327	1 759 512	79 097	-	2 663 813	722 123	2 386 746	151 727	-	3 353 290	923 752	
10	микрозаймы, выданные юридическим лицам – нерезидентам	-	-	-	-	-	-	-	-	-	-	-	
11	микрозаймы, выданные физическим лицам – нерезидентам	-	-	-	-	-	-	-	-	-	-	-	
12	микрозаймы, выданные индивидуальным предпринимателям	-	-	-	-	-	-	-	-	-	-	-	
13	ИТОГО	1 631 750	1 762 282	79 097	(7)	2 664 845	808 277	2 387 675	151 727	(20)	3 366 752	933 444	

Прочие размещенные средства и прочая дебиторская задолженность

Таблица 8.4

Номер строки	Наименование показателя	На 31 декабря 2020 г.			На 31 декабря 2019 г.		
		Полная балансовая стоимость	Оценочный резерв под убытки	Балансовая стоимость	Полная балансовая стоимость	Оценочный резерв под убытки	Балансовая стоимость
1	2	3	4	5	6	7	8
1	Долговые ценные бумаги, кроме долговых ценных бумаг кредитных организаций и банков-нерезидентов	-	-	-	-	-	-
2	Сделки обратного репо, кроме сделок обратного репо с кредитными организациями и банками-нерезидентами	-	-	-	-	-	-
3	Расчеты по конверсионным операциям, производным финансовым инструментам, операциям с ценными бумагами и срочными операциями	-	-	-	-	-	-
4	Дебиторская задолженность по финансовой аренде	-	-	-	-	-	-
5	Расчеты по начисленным доходам по акциям, долям, паям	1 730	-	1 730	2 865	1 960	865
6	Дебиторская задолженность за товары, работы, услуги	24 743	3 922	20 821	12 751	5 604	7 148
7	Прочее	26 473	3 922	22 551	15 616	7 584	8 033
8	ИТОГО						

Выверка изменений оценочного резерва под ожидаемые кредитные убытки по финансовым активам, оцениваемым по амортизированной стоимости

Таблица 8.5

Номер строки	Наименование показателя	3	Оценочный резерв под убытки, оцениваемый в сумме, равной ожидаемым кредитным убыткам за весь срок				7	8
			4	5	6	7		
1								
1	Оценочный резерв под ожидаемые кредитные убытки по состоянию на 31 декабря 2019 г.	3 372 356		1 980			3 374 336	
2	депозиты и прочие размещенные средства в кредитных организациях и банках-нерезидентах	-						
3	займы выданные	13 463					13 463	
4	микрораймы выданные	3 353 290					3 353 290	
5	прочие размещенные средства и прочая дебиторская задолженность	5 604		1 980			7 584	
6	Отчисления в оценочный резерв (восстановление оценочного резерва) под ожидаемые кредитные убытки, в том числе:	1 366 219					1 366 219	
7	депозиты и прочие размещенные средства в кредитных организациях и банках-нерезидентах	-						
8	займы выданные	(12 430)					(12 430)	
9	микрораймы выданные	1 373 505					1 373 505	
10	прочие размещенные средства и прочая дебиторская задолженность	5 145					5 145	
11	Списание за счет оценочного резерва под ожидаемые кредитные убытки, в том числе:	(2 064 539)		(1 980)			(2 066 519)	
12	Депозиты и прочие размещенные средства в кредитных организациях и банках-нерезидентах	-						
13	займы выданные	-						
14	микрораймы выданные	(2 062 982)					(2 062 982)	
15	прочие размещенные средства и прочая дебиторская задолженность	(1 557)		(1 980)			(3 537)	
16	Переклассификация, в том числе:	-						
17	депозиты и прочие размещенные средства в кредитных организациях и банках-нерезидентах	-						
18	займы выданные	-						
19	микрораймы выданные	-						
20	прочие размещенные средства и прочая дебиторская задолженность	-						
21	Прочие изменения, в том числе:	(5 268)					(5 268)	
22	депозиты и прочие размещенные средства в кредитных организациях и банках-нерезидентах	-						
23	займы выданные	-						
24	микрораймы выданные	-						
25	прочие размещенные средства и прочая дебиторская задолженность	(5 268)					(5 268)	
26	Оценочный резерв под ожидаемые кредитные убытки по состоянию на отчетную дату, в том числе:	2 668 768					2 668 768	
27	депозиты и прочие размещенные средства в кредитных организациях и банках-нерезидентах	-						
28	займы выданные	1 033					1 033	
29	микрораймы выданные	2 663 813					2 663 813	
30	прочие размещенные средства и прочая дебиторская задолженность	3 922					3 922	
	Итого							

Выверка изменений оценочного резерва под ожидаемые кредитные убытки по финансовым активам, оцениваемым по амортизированной стоимости


Таблица 8.5

Номер строки	Наименование показателя	3	Оценочный резерв под убытки, оцениваемый в сумме, равной ожидаемым кредитным убыткам за весь срок				7	8
			4	5	6	7		
		Оценочный резерв под убытки, оцениваемый в сумме, равной 12-ти месячным ожидаемым кредитным убыткам	по финансовым активам, кредитный риск по которым значительно увеличился с даты первоначального признания, но которые не являются кредитно-обесцененными	по финансовым активам, оценочный резерв под убытки по которым оценивается в упрощенном порядке	по кредитно-обесцененным финансовым активам, кроме кредитно-обесцененных при первоначальном признании	Оценочный резерв под убытки по финансовым активам, выявляющимся кредитно-обесцененными при первоначальном признании	Итого	
1	2	3	4	5	6	7	8	
1	Оценочный резерв под ожидаемые кредитные убытки по состоянию на 31 декабря 2018 г.	1 290 770	-	1 980	-	-	1 292 750	
2	депозиты и прочие размещенные средства в кредитных организациях и банках-нерезидентах	-	-	-	-	-	-	
3	займы выданные	-	-	-	-	-	-	
4	микрозаймы выданные	1 290 770	-	-	-	-	1 290 770	
5	прочие размещенные средства и прочая дебиторская задолженность	-	-	1 980	-	-	1 980	
6	Отчисления в оценочный резерв (восстановление оценочного резерва) под ожидаемые кредитные убытки, в том числе:	2 168 058	-	-	-	-	2 168 058	
7	депозиты и прочие размещенные средства в кредитных организациях и банках-нерезидентах	-	-	-	-	-	-	
8	займы выданные	13 463	-	-	-	-	13 463	
9	микрозаймы выданные	2 154 595	-	-	-	-	2 154 595	
10	прочие размещенные средства и прочая дебиторская задолженность	-	-	-	-	-	-	
11	Списание за счет оценочного резерва под ожидаемые кредитные убытки, в том числе:	(92 075)	-	-	-	-	(92 075)	
12	депозиты и прочие размещенные средства в кредитных организациях и банках-нерезидентах	-	-	-	-	-	-	
13	займы выданные	-	-	-	-	-	-	
14	микрозаймы выданные	(92 075)	-	-	-	-	(92 075)	
15	прочие размещенные средства и прочая дебиторская задолженность	-	-	-	-	-	-	
16	Переклассификация, в том числе:	-	-	-	-	-	-	
17	депозиты и прочие размещенные средства в кредитных организациях и банках-нерезидентах	-	-	-	-	-	-	
18	займы выданные	-	-	-	-	-	-	
19	микрозаймы выданные	-	-	-	-	-	-	
20	прочие размещенные средства и прочая дебиторская задолженность	-	-	-	-	-	-	
21	Прочие изменения, в том числе:	5 604	-	-	-	-	5 604	
22	депозиты и прочие размещенные средства в кредитных организациях и банках-нерезидентах	-	-	-	-	-	-	
23	займы выданные	-	-	-	-	-	-	
24	микрозаймы выданные	5 604	-	-	-	-	5 604	
25	прочие размещенные средства и прочая дебиторская задолженность	-	-	-	-	-	-	
26	Оценочный резерв под ожидаемые кредитные убытки по состоянию на отчетную дату, в том числе:	3 372 356	-	1 980	-	-	3 374 336	
27	депозиты и прочие размещенные средства в кредитных организациях и банках-нерезидентах	-	-	-	-	-	-	
28	займы выданные	13 463	-	-	-	-	13 463	
29	микрозаймы выданные	3 353 290	-	-	-	-	3 353 290	
30	прочие размещенные средства и прочая дебиторская задолженность	5 604	-	1 980	-	-	7 584	

Информация
по номинальным процентным ставкам и ожидаемым срокам погашения по депозитам, займам выданным, микрозаймам выданным и прочим размещенным средствам в кредитных организациях и банках-нерезидентах

Таблица 8.6

Номер строки	Наименование показателя	На 31 декабря 2020 г.		На 31 декабря 2019 г.	
		Диапазон процентных ставок	Интервал сроков погашения	Диапазон процентных ставок	Интервал сроков погашения
1	2	3	4	5	6
1	Долговые ценные бумаги в кредитных организациях и банках-нерезидентах				
2	Депозиты в кредитных организациях и банках-нерезидентах				
3	Займы выданные, в том числе:				
4	займы выданные физическим лицам	25,000	32,000 365	546	10,000 35,000 365 731
5	займы выданные юридическим лицам	32,000	32,000 365	366	11,000 11,000 365 365
6	займы выданные физическим лицам-нерезидентам				
7	займы выданные юридическим лицам-нерезидентам	25,000	25,000 546	546	10,000 35,000 366 731
8	займы выданные индивидуальным				
9	Микрозаймы выданные, в том числе:				
10	микрозаймы выданные физическим лицам	1,000	1,000 10	168	1,000 1,500 10 168
11	микрозаймы выданные юридическим лицам	1,000	1,000 10	168	1,000 1,500 10 168
12	микрозаймы выданные физическим лицам-нерезидентам				
13	микрозаймы выданные юридическим лицам-нерезидентам				
14	микрозаймы, выданные индивидуальным предпринимателям				
15	Сделки обратного репо				
16	Прочие размещенные средства				



Генеральный директор
(должность руководителя) _____ Нефедов Алексей Сергеевич
(подпись) _____ (инициалы, фамилия)

25 марта 2021 г.

**Примечание 12. Инвестиции в дочерние предприятия
Инвестиции в дочерние предприятия**

Таблица 12.1

Номер строки	Наименование предприятия	На 31 декабря 2020 г.				На 31 декабря 2019 г.				Страна регистрации
		Полная балансовая стоимость	Резерв под обесценение	Балансовая стоимость	Доля участия, %	Полная балансовая стоимость	Резерв под обесценение	Балансовая стоимость	Доля участия, %	
1	2	3	4	5	6	7	8	9	10	11
1	ВРЕМЯ ДЕНЕГ ООО	10	10	-	100,00	10	-	10	100,00	643
2	ЛАЙМ ЗАЛОГ ООО	39 710	20 533	19 177	100,00	39 710	-	39 710	100,00	643
3	LIME IT VIETNAM CO.LTD	2 736	-	2 736	100,00	2 736	-	2 736	100,00	704
4	Klavetco Holdings LTD	13 937	-	13 937	100,00	-	-	-	100,00	196
	ИТОГО	56 392	20 543	35 849		42 456	-	42 456		

Выверка изменений резерва под обесценение инвестиций в дочерние предприятия

Таблица 12.2

Номер строки	Наименование показателя	За 12 месяцев 2020 г.	За 12 месяцев 2019 г.
1	2	3	4
1	Резерв под обесценение на начало отчетного периода	-	-
2	Отчисления в резерв (восстановление резерва) под обесценение	20 543	-
3	Списание за счет резерва	-	-
4	Прочие движения	-	-

5	Резерв под обесценение на конец отчетного периода	20 543	-
---	---	--------	---

Генеральный директор
(должность руководителя)

25 марта 2021 г.



(подпись)

Нефедов Алексей Сергеевич
(инициалы, фамилия)

Примечание 14. Нематериальные активы
Нематериальные активы

Таблица 14.1

Номер строки	Наименование показателя	Программное обеспечение	Лицензии и франшизы	Прочее	Итого
1	2	3	4	5	6
1	Балансовая стоимость на 01 января 2019 г.	-	-	-	-
2	стоимость (или оценка) на 01 января 2019 г.	-	-	2 519	2 519
3	накопленная амортизация	-	-	(2 519)	(2 519)
4	Поступления	-	-	-	-
5	Затраты на создание	-	-	-	-
6	Перевод в долгосрочные активы (активы выбывающих групп), классифицированные как предназначенные для продажи, и обратно	-	-	-	-
7	Выбытия	-	-	-	-
8	Амортизационные отчисления	-	-	-	-
9	Отражение величины обесценения в отчете о финансовых результатах	-	-	-	-
10	Восстановление обесценения в отчете о финансовых результатах	-	-	-	-
11	Переоценка	-	-	-	-
12	Прочее	-	-	-	-
13	Балансовая стоимость на 31 декабря 2019 г.	-	-	-	-
14	Балансовая стоимость на 31 декабря 2019 г.	-	-	2 519	2 519
15	накопленная амортизация	-	-	(2 519)	(2 519)
16	Балансовая стоимость на 01 января 2020 г.	-	-	-	-
17	стоимость (или оценка) 01 января 2020 г.	-	-	2 519	2 519
18	накопленная амортизация	-	-	(2 519)	(2 519)
19	Поступления	-	-	-	-
20	Затраты на создание	-	-	-	-
21	Перевод в долгосрочные активы (активы выбывающих групп), классифицированные как предназначенные для продажи, и обратно	-	-	-	-
22	Выбытия	-	-	-	-
23	Амортизационные отчисления	-	-	-	-
24	Отражение величины обесценения в отчете о финансовых результатах	-	-	-	-
25	Восстановление обесценения в отчете о финансовых результатах	-	-	-	-
26	Переоценка	-	-	-	-

27	Прочее	-	-	-	-
28	Балансовая стоимость на 31 декабря 2020 г.	-	-	-	-
29	стоимость (или оценка) 31 декабря 2020 г.	-	-	2 519	2 519
30	накопленная амортизация	-	-	(2 519)	(2 519)

Генеральный директор
(должность руководителя)

25 марта 2021 г.



(подпись)


Нефедов Алексей Сергеевич
(инициалы, фамилия)

Примечание 15. Основные средства
Основные средства

Таблица 15.1

Номер строки	Наименование показателя	Земля, здания и сооружения	Офисное и компьютерное оборудование	Незавершенное строительство	Транспортные средства	Прочее	Итого
1	2	3	4	5	6	7	8
1	Балансовая стоимость на 01 января 2019 г.	-	3 157	-	3 538	-	6 695
2	стоимость (или оценка) на 01 января 2019 г.	-	4 269	-	7 527	-	11 796
3	накопленная амортизация	-	(1 111)	-	(3 989)	-	(5 100)
4	Поступления	-	864	-	1 025	17 568	19 457
5	Затраты на сооружение (создание)	-	-	-	-	-	-
6	Передачи	-	-	-	-	-	-
7	Перевод в долгосрочные активы (активы выбывающих групп), классифицированные как предназначенные для продажи, и обратно	-	-	-	-	-	-
8	Выбытия	-	-	-	(344)	-	(344)
9	Амортизационные отчисления	-	(1 139)	-	(2 456)	(6 200)	(9 796)
10	Отражение величины обесценения в отчете о финансовых результатах	-	-	-	-	-	-
11	Восстановление обесценения в отчете о финансовых результатах	-	-	-	-	-	-
12	Переоценка	-	-	-	-	-	-
13	Прочее	-	-	-	-	-	-
14	Балансовая стоимость на 31 декабря 2019 г.	-	2 882	-	1 763	11 367	16 012
15	Балансовая стоимость на 31 декабря 2019 г.	-	5 132	-	7 503	17 568	30 202
16	накопленная амортизация	-	(2 251)	-	(5 740)	(6 200)	(14 191)
17	Балансовая стоимость на 01 января 2020 г.	-	2 882	-	1 763	11 367	16 012
18	стоимость (или оценка) 01 января 2020 г.	-	5 132	-	7 503	17 568	30 202
19	накопленная амортизация	-	(2 251)	-	(5 740)	(6 200)	(14 191)
20	Поступления	-	206	206	-	691	1 103
21	Затраты на сооружение (создание)	-	-	-	-	-	-
22	Передачи	-	-	(206)	-	-	(206)
23	Перевод в долгосрочные активы (активы выбывающих групп), классифицированные как предназначенные для продажи, и обратно	-	-	-	-	-	-
24	Выбытия	-	-	-	-	-	-
25	Амортизационные отчисления	-	(1 112)	-	(1 202)	(6 577)	(8 891)
26	Отражение величины обесценения в отчете о финансовых результатах	-	-	-	-	-	-

27	Восстановление обесценения в отчете о финансовых результатах	-	-	-	-	-	-	-	-
28	Переоценка	-	-	-	-	-	-	-	-
29	Прочее	-	-	-	-	-	-	-	-
30	Балансовая стоимость на 31 декабря 2020 г.	-	1 976	-	560	-	5 481	-	8 017
31	стоимость (или оценка) 31 декабря 2020 г.	-	5 338	-	7 503	-	18 258	-	31 099
32	накопленная амортизация	-	(3 362)	-	(6 942)	-	(12 777)	-	(23 082)



Генеральный директор
(должность руководителя)

25 марта 2021 г.

Нефедов Алексей Сергеевич
(инициалы, фамилия)

(подпись)

Примечание 17. Прочие активы
Прочие активы

Таблица 17.1

Номер строки	Наименование показателя	На 31 декабря 2020 г.	На 31 декабря 2019 г.
1	2	3	4
1	Расчеты с саморегулируемой организацией	-	-
2	Расчеты с кредитным потребительским кооперативом второго уровня и сельскохозяйственными кредитными потребительскими кооперативами	-	-
3	Расчеты с союзами, ассоциациями кредитных потребительских кооперативов, сельскохозяйственных кредитных потребительских кооперативов	-	-
4	Расчеты по налогам и сборам, кроме налога на прибыль	-	1
5	Расчеты по социальному страхованию	-	-
6	Расчеты с персоналом	25	51
7	Уплаченный налог на добавленную стоимость	-	-
8	Расчеты с поставщиками и подрядчиками	20 634	46 199
9	Расчеты с акционерами, участниками, учредителями, пайщиками	-	-
10	Накопленная величина изменения справедливой стоимости объекта хеджирования (твердое договорное обязательство)	-	-
11	Запасы	211	211
12	Прочее	-	-
13	Резерв под обесценение	-	-
14	ИТОГО	20 870	46 462

Анализ изменений резерва под обесценение прочих активов
За 12 месяцев 2020 г.

Таблица 17.2

Номер строки	Наименование показателя	Расчеты с кредитным потребительским кооперативом второго уровня и сельскохозяйственными кредитными потребительскими кооперативами	Расчеты с поставщиками и подрядчиками	Расчеты с покупателями	Прочее	Итого
1	2	3	4	5	6	7
1	Резерв под обесценение на 31 декабря 2019 г.	-	-	-	-	-
2	Отчисления в резерв (восстановление резерва) под обесценение	-	-	-	-	-
3	Списание за счет резерва	-	-	-	-	-
4	Прочие движения	-	-	-	-	-
5	Резерв под обесценение на 31 декабря 2020 г.	-	-	-	-	-

Анализ изменений резерва под обесценение прочих активов
За 12 месяцев 2019 г.

Таблица 17.2

Номер строки	Наименование показателя	Расчеты с кредитным потребительским кооперативом второго уровня и сельскохозяйственными кредитными потребительскими кооперативами	Расчеты с поставщиками и подрядчиками	Расчеты с покупателями	Прочее	Итого
1	2	3	4	5	6	7
1	Резерв под обесценение на 31 декабря 2018 г.	-	-	-	-	-
2	Отчисления в резерв (восстановление резерва) под обесценение	-	-	-	-	-
3	Списание за счет резерва	-	-	-	-	-
4	Прочие движения	-	-	-	-	-
5	Резерв под обесценение на 31 декабря 2019 г.	-	-	-	-	-

Анализ изменений резерва под обесценение прочих активов
За Октябрь - Декабрь 2020 г.

Таблица 17.2

Номер строки	Наименование показателя	Расчеты с кредитным потребительским кооперативом второго уровня и сельскохозяйственными кредитными потребительскими кооперативами	Расчеты с поставщиками и подрядчиками	Расчеты с покупателями	Прочее	Итого
1	2	3	4	5	6	7
1	Резерв под обесценение на 01 октября 2020 г.	-	-	-	-	-
2	Отчисления в резерв (восстановление резерва) под обесценение	-	-	-	-	-
3	Списание за счет резерва	-	-	-	-	-
4	Прочие движения	-	-	-	-	-
5	Резерв под обесценение на 31 декабря 2020 г.	-	-	-	-	-

Анализ изменений резерва под обесценение прочих активов
За Октябрь - Декабрь 2019 г.


Таблица 17.2

Номер строки	Наименование показателя	Расчеты с кредитным потребительским кооперативом второго уровня и сельскохозяйственными кредитными потребительскими кооперативами	Расчеты с поставщиками и подрядчиками	Расчеты с покупателями	Прочее	Итого
1	2	3	4	5	6	7
1	Резерв под обесценение на 30 сентября 2019 г.	-	-	-	-	-
2	Отчисления в резерв (восстановление резерва) под обесценение	-	-	-	-	-
3	Списание за счет резерва	-	-	-	-	-
4	Прочие движения	-	-	-	-	-
5	Резерв под обесценение на 31 декабря 2019 г.	-	-	-	-	-

Генеральный директор
(должность руководителя)

Нефедов Алексей Сергеевич
(инициалы, фамилия)

25 марта 2021 г.



Примечание 19. Финансовые обязательства, оцениваемые по амортизированной стоимости
Финансовые обязательства, оцениваемые по амортизированной стоимости

Таблица 19.1

Номер строки	Наименование показателя	На 31 декабря 2020 г.	На 31 декабря 2019 г.
1	2	3	4
1	Привлеченные средства в том числе:		
2	средства, привлеченные от кредитных организаций	547 368	473 574
3	средства, привлеченные от юридических лиц, кроме кредитных организаций	325 833	227 892
4	средства, привлеченные от физических лиц	48 971	49 662
5	средства, привлеченные от индивидуальных предпринимателей	172 563	196 020
6	Обязательства по аренде	5 597	11 999
7	Выпущенные долговые ценные бумаги	39 710	39 710
8	Прочая кредиторская задолженность	37 825	67 225
9	Прочее	-	-
10	ИТОГО	630 500	592 508

Анализ эффективных процентных ставок и сроков погашения


Таблица 19.2

Номер строки	Наименование показателя	На 31 декабря 2020 г.		На 31 декабря 2019 г.	
		Эффективная процентная ставка (диапазон эффективных процентных ставок, действующих на отчетную дату договоров в % годовых)	Срок погашения (интервал сроков погашения по действующим на отчетную дату договорам)	Эффективная процентная ставка (диапазон эффективных процентных ставок, действующих на отчетную дату договоров в % годовых)	Срок погашения (интервал сроков погашения по действующим на отчетную дату договорам)
1	2	3	4	5	6
1	Привлеченные средства, в том числе:	10,000	365	9,000	365
2	средства, привлеченные от кредитных организаций	30,000	1 629	34,000	1 629
3	средства, привлеченные от юридических лиц, кроме кредитных организаций	10,000	365	13,020	748
4	средства, привлеченные от физических лиц	12,000	520	9,000	365
5	средства, привлеченные от индивидуальных предпринимателей	16,000	372	19,000	520
6	Обязательства по финансовой аренде	10,000	36	16,000	372
7	Выпущенные долговые ценные бумаги		374	34,000	1 096
8	Прочая кредиторская задолженность			10,000	36
9	Прочее				374

Выверка изменений финансовых обязательств, оцениваемых по амортизированной стоимости, обусловленных и не обусловленных денежными потоками

Таблица 19.4

Номер строки	Наименование показателя	На 01 января 2020 г.	Изменения, обусловленные денежными потоками	Изменения, не обусловленные денежными потоками					Итого	На 31 декабря 2020 г.
				Приобретение активов	Курсовая разница	Изменение амортизированной стоимости	Прочее			
1	2	3	4	5	6	7	8	9	10	
1	Средства, привлеченные от кредитных организаций	-	-	-	-	-	-	-	-	
2	Средства, привлеченные от юридических лиц, кроме кредитных организаций	-	-	-	-	-	-	-	-	
3	Средства, привлеченные от физических лиц	-	-	-	-	-	-	-	-	
4	Средства, привлеченные от индивидуальных предпринимателей	-	-	-	-	-	-	-	-	
5	Обязательства по аренде	-	-	-	-	-	-	-	-	
6	Выпущенные долговые ценные бумаги	-	-	-	-	-	-	-	-	
7	Прочая кредиторская задолженность	-	-	-	-	-	-	-	-	
8	Прочее	-	-	-	-	-	-	-	-	
9	ИТОГО	-	-	-	-	-	-	-	-	



Генеральный директор _____
 (должность руководителя)


Нефедов Алексей Сергеевич
 (инициалы, фамилия)

25 марта 2021 г.

**Примечание 21. Прочие обязательства
Прочие обязательства**

Таблица 21.1

Номер строки	Наименование показателя	На 31 декабря 2020 г.	На 31 декабря 2019 г.
1	2	3	4
1	Расчеты с акционерами, участниками, пайщиками, учредителями	-	-
2	Расчеты с персоналом	2 220	1 578
3	Расчеты по социальному страхованию	1 250	1 126
4	Налог на добавленную стоимость, полученный	-	-
5	Расчеты по налогам и сборам, кроме налога на прибыль	780	680
6	Авансы (предоплаты) полученные	-	-
7	Накопленная величина изменения справедливой стоимости объекта хеджирования (твердое договорное обязательство)	-	-
8	Прочее	28 821	142 102
9	ИТОГО	33 071	145 487



Генеральный директор

(должность руководителя)

25 марта 2021 г.


Нефедов Алексей Сергеевич

(инициалы, фамилия)

Капитал, кроме акционерного

Таблица 23.2

Номер строки	Требования к раскрытию информации	Описание
1	2	3
1	Информация о категориях долей в капитале по состоянию на конец отчетного года и по состоянию на начало отчетного года	По состоянию на 31.12.2020 участниками Общества являются Нефедов А.С., Сергушкин С.С., Шилинг И.В. Величина Уставного капитала составляет 26 000 тыс. руб. На 31.12.2020 доли участия распределяются следующим образом: Шилинг И.В. - 856, 8 тыс. руб. (3,3%), Нефедов А.С. - 23 265 тыс. руб. (89,48%), Сергушкин С.С. - 1 878,2 тыс.руб. (7,22%). На 31.12.2019 доли участников распределялись в следующем соотношении: LIME ZAIM HOLDINGS LIMITED - 856, 8 тыс. руб. (3,3%), Нефедов А.С. - 23 265 тыс. руб. (89,48%), Сергушкин С.С. - 1 878,2 тыс.руб. (7,22%).
2	Информация об изменениях за отчетный год по каждой категории долей в капитале	В январе 2020 года LIME ZAIM HOLDINGS LIMITED продал свою долю в Уставном капитале в размере 856,8 тыс. руб. Шилинг И.В.
3	Информация о правах, привилегиях и ограничениях, предусмотренных для каждой категории долей в капитале на конец отчетного года и начало отчетного года	
4	Информация о поправке капитала на инфляцию	
5	Политики и процедуры по соблюдению установленных законодательством Российской Федерации требований к капиталу, нарушения требований, установленных к капиталу, причины и последствия таких нарушений	
6	Информация о распределении прибыли	



Генеральный директор

(должность руководителя)

Нефедов Алексей Сергеевич

(инициалы, фамилия)


25 марта 2021 г.

Примечание 25. Процентные доходы
Процентные доходы

Таблица 25.1

Номер строки	Наименование показателя	За 12 месяцев 2020 г.	За 12 месяцев 2019 г.
1	2	3	4
1	По финансовым активам, в обязательном порядке классифицируемым как оцениваемые по справедливой стоимости через прибыль или убыток, в том числе:	-	-
2	по долговым ценным бумагам	-	-
3	по займам выданным	-	-
4	по микрозаймам выданным	-	-
5	по депозитам и прочим размещенным средствам в кредитных организациях и банках-нерезидентах	-	-
6	По финансовым активам, классифицируемым как оцениваемые по справедливой стоимости через прибыль или убыток по усмотрению некредитной финансовой организации, в том числе:	-	-
7	по долговым ценным бумагам	-	-
8	по займам выданным	-	-
9	по микрозаймам выданным	-	-
10	по депозитам и прочим размещенным средствам в кредитных организациях и банках-нерезидентах	-	-
11	По долговым инструментам, оцениваемым по справедливой стоимости через прочий совокупный доход, в том числе:	-	-
12	по долговым ценным бумагам	-	-
13	по займам выданным	-	-
14	по микрозаймам выданным	-	-
15	по депозитам и прочим размещенным средствам в кредитных организациях и банках-нерезидентах	-	-
16	По финансовым активам, оцениваемым по амортизированной стоимости, в том числе:	2 037 913	3 330 108
17	по долговым ценным бумагам	-	-
18	по займам выданным	14 685	3 445
19	по микрозаймам выданным	2 023 214	3 326 651
20	по депозитам и прочим размещенным средствам в кредитных организациях и банках-нерезидентах	14	12
21	по прочим размещенным средствам и прочей дебиторской задолженности	-	-
22	прочее	-	-

23	ИТОГО		2 037 913	3 330 108
----	-------	--	-----------	-----------



Генеральный директор

(должность руководителя)

25 марта 2021 г.

Нефедов Алексей Сергеевич


(инициалы, фамилия)

(подпись)

**Примечание 26. Процентные расходы
Процентные расходы**

Таблица 26.1

Номер строки	Наименование показателя	3		4
		2019 г.	2020 г.	
1	2	3	4	
1	По финансовым обязательствам, оцениваемым по справедливой стоимости через прибыль или убыток, в том числе:	-	-	-
2	по средствам, привлеченным от кредитных организаций	-	-	-
3	по средствам, привлеченным от юридических лиц, кроме кредитных организаций	-	-	-
4	по средствам, привлеченным от физических лиц	-	-	-
5	по средствам, привлеченным от индивидуальных предпринимателей	-	-	-
6	по выпущенным долговым ценным бумагам	-	-	-
7	Прочее	-	-	-
8	По финансовым обязательствам, оцениваемым по амортизированной стоимости, в том числе:	93 782	107 805	
9	по средствам, привлеченным от кредитных организаций	-	-	-
10	по средствам, привлеченным от юридических лиц, кроме кредитных организаций	36 076	58 834	
11	по средствам, привлеченным от физических лиц	48 148	48 790	
12	по средствам, привлеченным от индивидуальных предпринимателей	-	-	-
13	по выпущенным долговым ценным бумагам	9 558	181	
14	по обязательствам по аренде	-	-	-
15	Прочее	-	-	-
16	ИТОГО	93 782	107 805	



Генеральный директор

(должность руководителя)

Нефедов Алексей Сергеевич

(инициалы, фамилия)

(подпись)

25 марта 2021 г.

Примечание 31. Доходы за вычетом расходов (расходы за вычетом доходов) по операциям с финансовыми инструментами, оцениваемыми по амортизированной стоимости
 Доходы за вычетом расходов (расходы за вычетом доходов) по операциям с финансовыми инструментами, оцениваемыми по амортизированной стоимости


Таблица 31.1

Номер строки	Наименование показателя	3		4
		За 12 месяцев 2020 г.		
1	2			
1	Финансовые активы, в том числе:			
2	Доходы за вычетом расходов (расходы за вычетом доходов), возникающие в результате прекращения признания и модификации финансовых активов, оцениваемых по амортизированной стоимости	(21 879)	(21 879)	(8 085) (8 085)
3	Доходы за вычетом расходов (расходы за вычетом доходов), связанные с реклассификацией финансовых активов, оцениваемых по амортизированной стоимости, в категорию финансовых активов, оцениваемых по справедливой стоимости через прибыль или убыток	-	-	-
4	Доходы (расходы), связанные с отнесением на финансовый результат разницы между стоимостью приобретения финансовых активов и их справедливой стоимостью при первоначальном признании	-	-	-
5	Доходы (расходы), связанные с отнесением на финансовый результат разницы между стоимостью приобретения финансовых активов и их справедливой стоимостью после первоначального признания	-	-	-
6	прочее	-	-	-
7	Финансовые обязательства, в том числе:			
8	Доходы (расходы) по средствам, привлеченным от кредитных организаций и банков-нерезидентов	9 558	9 558	181
9	Доходы (расходы) по средствам, привлеченным от юридических лиц, кроме кредитных организаций и банков-нерезидентов	-	-	-
10	Доходы (расходы) по средствам, привлеченным от физических лиц	-	-	-
11	Доходы (расходы) по средствам, привлеченным от индивидуальных предпринимателей	-	-	-
12	Доходы (расходы) по выпущенным долговым ценным бумагам	9 558	9 558	181
13	прочее	-	-	-

14	ИТОГО	(12 321)	(7 904)
----	-------	----------	---------

Генеральный директор
(должность руководителя)

25 марта 2021 г.



(подпись)

Нефедов Алексей Сергеевич
(инициалы, фамилия)

**Примечание 33. Общие и административные расходы
Общие и административные расходы**

Таблица 33.1

Номер строки	Наименование показателя	3а 12 месяцев 2020 г.		3а 12 месяцев 2019 г.	
		3	4	3	4
1	2				
1	Членские, вступительные и дополнительные взносы в кредитный потребительский кооператив второго уровня	-	-	-	-
2	Взносы в компенсационный фонд саморегулируемой организации	428		428	360
3	Расходы на персонал	38 780		38 780	45 617
4	Представительские расходы	-		-	-
5	Амортизация основных средств	8 891		8 891	9 809
6	Амортизация нематериальных активов	-		-	-
7	Расходы по аренде	552		552	813
8	Расходы по операциям с основными средствами и нематериальными активами	4 998		4 998	5 768
9	Профессиональные услуги (охрана, связь и другие)	138 181		138 181	142 491
10	Расходы по страхованию	29		29	537
11	Реклама и маркетинг	173 595		173 595	223 984
12	Прочие налоги, за исключением налога на прибыль	23 654		23 654	13 894
13	Судебные и арбитражные расходы	-		-	-
14	Расходы на создание резервов – оценочных обязательств	-		-	-
15	Командировочные расходы	334		334	1 067
16	Расходы на услуги кредитных организаций и банков-нерезидентов	77 674		77 674	96 681
17	Расходы на проведение аудита и публикацию отчетности	1 117		1 117	666
18	Неустойки, штрафы, пени	-		-	-
19	Прочее	157 374		157 374	390 248
20	ИТОГО	625 608		625 608	931 935

Расходы на персонал

Таблица 33.2

Номер строки	Наименование показателя	За 12 месяцев 2020 г.	За 12 месяцев 2019 г.
1	2	3	4
1	Краткосрочные вознаграждения	30 244	34 834
2	Страховые взносы	8 536	10 783
3	Долгосрочные вознаграждения работникам по окончании трудовой деятельности	-	-
4	Прочие долгосрочные вознаграждения	-	-
5	Выходные пособия	-	-
6	ИТОГО	38 780	45 617

Прочие долгосрочные вознаграждения


Таблица 33.3

Номер строки	Наименование показателя	За 12 месяцев 2020 г.	За 12 месяцев 2019 г.
1	2	3	4
1	Оплачиваемый отпуск за выслугу лет	-	-
2	Юбилейные и прочие вознаграждения за выслугу лет	-	-
3	Прочее	-	-
4	ИТОГО	-	-

Генеральный директор
(должность руководителя)

25 марта 2021 г.

Нефедов Алексей Сергеевич
(инициалы, фамилия)



Примечание 34. Прочие доходы и расходы
Прочие доходы

Таблица 34.1

Номер строки	Наименование показателя	За 12 месяцев 2020 г.		За 12 месяцев 2019 г.	
		3	4	3	4
1	Доходы от сдачи имущества в аренду, кроме аренды инвестиционного имущества		728		2 800
2	Доходы от восстановления (уменьшения) сумм резервов под обесценение прочих активов, инвестиций в дочерние, ассоциированные, совместно контролируемые организации		-		-
3	Доходы от восстановления (уменьшения) сумм резервов под обесценение авансов, выданных по капитальному строительству		-		-
4	Неустойки (штрафы, пени), поступления в возмещение убытков		74 860		6 677
5	Доходы по операциям с основными средствами и нематериальными активами		-		-
6	Доходы от восстановления сумм резервов – оценочных обязательств		-		-
7	Дивиденды и доходы от участия		-		-
8	Доходы за вычетом расходов от операций с акциями (долями участия) в дочерних и ассоциированных предприятиях		-		-
9	Доходы от оказания консультационных услуг		-		-
10	Признание поступивших целевых средств в качестве доходов текущего отчетного периода		-		-
11	Доходы от оказания прочих услуг		-		-
12	Прочие доходы		60 374		35 306
13	ИТОГО		135 962		44 783

Прочие расходы

Таблица 34.2

Номер строки	Наименование показателя	За 12 месяцев 2020 г.	За 12 месяцев 2019 г.
1	2	3	4
1	Расходы по созданию резервов под обесценение прочих активов, оцениваемых по себестоимости, инвестиций в дочерние, ассоциированные, совместно контролируемые организации и по списанию активов	22 635	693
2	Расходы по созданию резервов под обесценение авансов, выданных по капитальному строительству	-	-
3	Расходы за вычетом доходов от операций с акциями (долями участия) в дочерних и ассоциированных предприятиях	-	-
4	Прочие расходы	381	1 489
5	ИТОГО	23 016	2 182

Генеральный директор
(должность руководителя)

25 марта 2021 г.



Нефедов Алексей Сергеевич
(инициалы, фамилия)

Примечание 34.1. Аренда
Информация по договорам аренды, в соответствии с условиями которых некредитная финансовая организация является арендатором

Таблица 34.1.1

Номер строки	Требования к раскрытию информации	Описание
1	2	3
1	Характер арендной деятельности арендатора	
2	Будущие денежные потоки, которым потенциально подвержен арендатор, не отражаемые при оценке обязательств по договорам аренды	
3	Ограничения или особые условия, связанные с договорами аренды	
4	Операции продажи с обратной арендой	
5	Сумма договорных обязательств по договорам краткосрочной аренды, если портфель договоров краткосрочной аренды, по которому у арендатора есть договорные обязательства на конец отчетного периода, отличается от портфеля договоров краткосрочной аренды, к которому относится расход по договорам краткосрочной аренды	

Активы и обязательства по договорам аренды, в соответствии с условиями которых некредитная финансовая организация является арендатором

Таблица 34.1.2

Номер строки	Наименование показателя	Примечание	На 31 декабря 2020 г.	На 31 декабря 2019 г.
1	2	3	4	5
1	Основные средства	15	8 017	16 012
2	Инвестиционное имущество	13	-	-
3	Финансовые обязательства, оцениваемые по амортизированной стоимости	19	5 597	11 999

Потоки денежных средств по договорам аренды, в соответствии с условиями которых некредитная финансовая организация является арендатором

Таблица 34.1.3

Номер строки	Наименование показателя	На 31 декабря 2020 г.	На 31 декабря 2019 г.
1	2	3	4
1	Денежные потоки от операционной деятельности, в том числе:	3 339	4 101
2	уплаченные проценты	896	1 460
3	платежи по краткосрочной аренде и аренде объектов с низкой стоимостью	552	813
4	переменные арендные платежи, не включенные в оценку обязательств по договорам аренды	1 891	1 829
5	Денежные потоки от финансовой деятельности, в том числе:	6 879	5 849
6	платежи в погашение обязательств по договорам аренды	6 879	5 849
7	Итого отток денежных средств	10 218	9 951

Информация по договорам аренды, в соответствии с условиями которых некредитная финансовая организация является арендодателем

Таблица 34.1.4

Номер строки	Требования к раскрытию информации	Описание
1	2	3
1	Характер арендной деятельности арендодателя	
2	Описание того, каким образом осуществляется управление риском, связанным с правами, которые арендодатель сохраняет в базовых активах, включая любые средства, с помощью которых арендодатель снижает такие риски	
3	Качественная и количественная информация, объясняющая значительные изменения балансовой стоимости чистой инвестиции в финансовую аренду	

Анализ недисконтированных арендных платежей по срокам погашения и сверка недисконтированных арендных платежей с чистой инвестицией в аренду

Таблица 34.1.5

Номер строки	Наименование показателя	На 31 декабря 2020 г.	На 31 декабря 2019 г.
1	2	3	4
1	Платежи к получению по финансовой аренде, в том числе:	-	-
2	менее 1 года	-	-
3	от 1 года до 2 лет	-	-
4	от 2 до 3 лет	-	-
5	от 3 до 4 лет	-	-
6	от 4 до 5 лет	-	-
7	более 5 лет	-	-
8	Незаработанный финансовый доход	-	-
9	Дисконтированная негарантированная ликвидационная стоимость	-	-
10	Чистая инвестиция в аренду	-	-
11	Оценочный резерв под ожидаемые кредитные убытки	-	-
12	Дебиторская задолженность по финансовой аренде	-	-

Минимальные суммы будущих арендных платежей, получаемых по операционной аренде, не подлежащей отмене, в случаях, когда некредитная финансовая организация является арендодателем

Таблица 34.1.6

Номер строки	Наименование показателя	На 31 декабря 2020 г.	На 31 декабря 2019 г.
1	2	3	4
1	Менее 1 года	-	-
2	От 1 года до 2 лет	-	-
3	От 2 до 3 лет	-	-
4	От 3 до 4 лет	-	-
5	От 4 до 5 лет	-	-
6	Более 5 лет	-	-
7	Итого	-	-

Генеральный директор
(должность руководителя)

25 марта 2021 г.



(подпись)

Нефедов Алексей Сергеевич
(инициалы, фамилия)

**Примечание 35. Налог на прибыль
Расход (доход) по налогу на прибыль в разрезе компонентов**

Таблица 35.1

Номер строки	Наименование показателя	За 12 месяцев 2020 г.	За 12 месяцев 2019 г.
1	2	3	4
1	Текущие расходы по налогу на прибыль	(4 187)	(37 911)
2	Налог на прибыль, уплаченный за предыдущие отчетные периоды	-	-
3	Изменение отложенного налогового обязательства (актива)	1 887	2 803
4	ИТОГО, в том числе:	(2 300)	(35 108)
5	расход (доход) по отложенному налогу на прибыль, отраженный в составе прочего совокупного дохода	-	-
6	расходы (доходы) по налогу на прибыль	-	-

Сопоставление теоретического расхода по налогу на прибыль с фактическим расходом по налогу на прибыль

Таблица 35.2

Номер строки	Наименование показателя	За 12 месяцев 2020 г.	За 12 месяцев 2019 г.
1	2	3	4
1	Прибыль (убыток) до налогообложения	4 969	159 290
2	Теоретические налоговые отчисления (возмещение) по базовой ставке	(994)	(31 858)
3	Поправки на доходы или расходы, не принимаемые к налогообложению в соответствии с законодательством Российской Федерации о налогах и сборах, в том числе:	(1 306)	(3 250)
4	доходы, не принимаемые к налогообложению	-	-
5	расходы, не принимаемые к налогообложению	(1 306)	(3 250)
6	Поправки на доходы или расходы, принимаемые к налогообложению по ставкам налога, отличным от базовой ставки	-	-
7	Текущие налоговые отчисления, недостаточно (избыточно) сформированные в предыдущие периоды	-	-
8	Прочее	-	-
9	Расходы (доходы) по налогу на прибыль	(2 300)	(35 108)

Налоговое воздействие временных разниц и отложенного налогового убытка по продолжающейся деятельности

Таблица 35.3

Номер строки	Наименование показателя	На 31 декабря 2020 г.		Отражено в строке «Расходы по налогу на прибыль» отчета о финансовых результатах	Отражено в составе прочего совокупного дохода	На 01 января 2020 г.
		3	4			
1	2	3	4	5	6	
Раздел I. Налоговое воздействие временных разниц, уменьшающих налогооблагаемую базу, и отложенного налогового убытка						
1	Денежные средства	-	-	-	-	-
2	Финансовые активы, оцениваемые по справедливой стоимости через прибыль или убыток	-	-	-	-	-
3	Финансовые активы, оцениваемые по справедливой стоимости через прочий совокупный доход	-	-	-	-	-
4	Финансовые активы, оцениваемые по амортизированной стоимости	37	(2 820)	-	-	2 857
5	Инвестиции в ассоциированные предприятия	-	-	-	-	-
6	Инвестиции в совместно контролируемые предприятия	-	-	-	-	-
7	Инвестиции в дочерние предприятия	-	-	-	-	-
8	Инвестиционное имущество	-	-	-	-	-
9	Нематериальные активы	-	-	-	-	-
10	Основные средства	724	403	-	-	320
11	Прочие активы	-	-	-	-	-
12	Финансовые обязательства, оцениваемые по справедливой стоимости через прибыль или убыток	-	-	-	-	-
13	Финансовые обязательства, оцениваемые по амортизированной стоимости	-	-	-	-	-
14	Резервы – оценочные обязательства	-	-	-	-	-
15	Прочие обязательства	4 490	4 188	-	-	302
16	Общая сумма отложенного налогового актива	5 250	1 771	-	-	3 480
17	Отложенный налоговый актив по налоговому убытку, перенесенному на будущие периоды	-	-	-	-	-
18	Отложенный налоговый актив до зачета с отложенными налоговыми обязательствами	5 250	1 771	-	-	3 480
Раздел II. Налоговое воздействие временных разниц, увеличивающих налогооблагаемую базу						
19	Денежные средства	-	-	-	-	-
20	Финансовые активы, оцениваемые по справедливой стоимости через прибыль или убыток	-	-	-	-	-
21	Финансовые активы, оцениваемые по справедливой стоимости через прочий совокупный доход	-	-	-	-	-

22	Финансовые активы, оцениваемые по амортизированной стоимости	(52)	158	(210)
23	Инвестиции в ассоциированные предприятия	-	-	-
24	Инвестиции в совместно контролируемые предприятия	-	-	-
25	Инвестиции в дочерние предприятия	-	-	-
26	Инвестиционное имущество	-	-	-
27	Нематериальные активы	-	-	-
28	Основные средства	(530)	(41)	(488)
29	Прочие активы	-	-	-
30	Финансовые обязательства, оцениваемые по справедливой стоимости через прибыль или убыток	-	-	-
31	Финансовые обязательства, оцениваемые по амортизированной стоимости	-	-	-
32	Резервы – оценочные обязательства	-	-	-
33	Прочие обязательства	-	-	-
34	Отложенное налоговое обязательство до зачета с отложенными налоговыми активами	(581)	117	(698)
35	Чистый отложенный налоговый актив (обязательство)	4 669	1 887	2 782
36	Признанный отложенный налоговый актив (обязательство)	-	-	-

Налоговое воздействие временных разниц и отложенного налогового убытка по прекращенной деятельности

Таблица 35.4

Номер строки	Наименование показателя	На 01 января 2020 г.	Отражено по строке "Прибыль (убыток) от прекращенной деятельности, переоценки и выбытия активов (выбывающих групп), классифицированных как предназначенные для продажи, составляющих прекращенную деятельность, после налогообложения" отчета о финансовых результатах	На 31 декабря 2020 г.
1	2	3	4	5
Раздел I. Налоговое воздействие временных разниц, уменьшающих налогооблагаемую базу, и отложенного налогового убытка				
1	Активы (активы выбывающих групп), классифицированные как предназначенные для продажи	-	-	-
2	Обязательства выбывающих групп, классифицированные как предназначенные для продажи	-	-	-
3	Общая сумма отложенного налогового актива	-	-	-
4	Отложенный налоговый актив по налоговому убытку, перенесенному на будущие периоды	-	-	-
5	Отложенный налоговый актив до зачета с отложенными налоговыми обязательствами	-	-	-
Раздел II. Налоговое воздействие временных разниц, увеличивающих налогооблагаемую базу				
6	Активы (активы выбывающих групп), классифицированные как предназначенные для продажи	-	-	-
7	Обязательства выбывающих групп, классифицированные как предназначенные для продажи	-	-	-
8	Отложенное налоговое обязательство до зачета с отложенными налоговыми активами	-	-	-
9	Чистый отложенный налоговый актив (обязательство)	-	-	-
10	Признанный отложенный налоговый актив (обязательство)	-	-	-



Генеральный директор

(должность руководителя)

Нефедов Алексей Сергеевич

(инициалы, фамилия)

(подпись)

25 марта 2021 г.

**Примечание 40. Управление рисками
Управление кредитным риском**

Таблица 40.1

Номер строки	Требования к раскрытию информации	Описание
1	2	3
1	<p>Описание практики, применяемой некредитной финансовой организацией при управлении кредитным риском, а также ее взаимосвязи с признанием и оценкой ожидаемых кредитных убытков, включая методы, допущения и информацию, используемые для оценки ожидаемых кредитных убытков</p>	<p>При управлении кредитными рисками Обществом используется системный подход, который состоит из следующих уровней:1) Оценка клиента с использованием скоринговой модели, которая позволяет на основании полученных от клиента и других доступных источников определить уровень платежеспособности клиента.2) Разработка продуктов для клиентов. Управление следующими показателями : лимит и сроки кредитования, размер процентной ставки для разной группы клиентов.3) Портфельный анализ и оценка кредитного портфеля. Оперативная корректировка требований к клиентам на основе динамики уровня просроченной задолженности, а также с учетом изменения экономической ситуации, законодательства и т.д. 4) Проведение винтажного анализа портфеля. Уровень ожидаемых кредитных убытков определяется на основании исторических данных по итогам винтажного анализа и матриц миграции. 5) Формировании резервов на возможные потери для покрытия ожидаемых потерь по активам, подверженных кредитному риску. Резервы формируются в соответствии с Указанием Центрального Банка РФ от 20 января 2020 г. N 5391-У «О ПОРЯДКЕ ФОРМИРОВАНИЯ МИКРОФИНАНСОВЫМИ ОРГАНИЗАЦИЯМИ РЕЗЕРВОВ НА ВОЗМОЖНЫЕ ПОТЕРИ ПО ЗАЙМАМ» и внутренними документами Общества. 6) Сопровождение и мониторинг кредитного портфеля и в случае необходимости корректировка ожидаемых кредитных убытков.</p>
2	<p>Информация о значительной концентрации кредитного риска</p>	<p>Кредитный портфель Общества по микрозаймам является портфелем однородных ссуд. Управление концентрацией кредитного риска осуществляется путем диверсификации кредитного портфеля по географии проживания клиента , роду деятельности, а также путем соблюдения минимального регуляторного размера риска на одного заемщика или группу связанных заемщиков и размера риска на связанное с Обществом лицо (группу связанных с Обществом лиц). В следствии чего концентрация кредитного риска портфеля минимальная, а сам кредитный риск оценивается как умеренный.</p>

3	Используемые некредитной финансовой организацией определения дефолта, включая причины выбора таких определений	Дефолт заемщика считается произошедшим с момента, когда имело место следующее из событий: - заемщик просрочил погашение любых кредитных обязательств перед Обществом более чем на 90 календарных дней; - возникли обстоятельства, свидетельствующие о невозможности погашения заемщиком своих обязательств. К обстоятельствам, свидетельствующим о невозможности погашения заемщиком своих обязательств относятся следующие: - обращение Общества в суд с заявлением о признании должника банкротом; - признание судом заемщика банкротом или введение судом в отношении заемщика процедуры банкротства; - обращение заемщика в суд с заявлением о банкротстве или принятие заемщиком мер, направленных на неисполнение своих обязательств перед Обществом. - проведение реструктуризации, связанной с невозможностью исполнения заемщиком кредитных обязательств согласно первоначальным условиям договора - реализация кредитного требования с существенными экономическими потерями; - возникновение основания для признания значительного ухудшения качества кредитного требования, признание финансового положения заемщика как плохое.
4	Используемая некредитной финансовой организацией политика списания, включая признаки отсутствия обоснованного ожидания возмещения стоимости актива и информацию о политике относительно финансовых активов, которые списываются, но в отношении которых по-прежнему применяются процедуры по принудительному истребованию причитающихся средств	При принятии решения о списании актива используется информация о качестве актива, наличии информации о дефолте заемщика, его финансовом состоянии, способности к погашению обязательств. В случае принятия решения о списании актива, актив списывается в том периоде, в котором было принято решение о его списании. срок списания задолженности учитывается в соответствии с нормативными актами. Списание оформляется приказом руководителя Общества.
5	Описание способов группировки инструментов для целей оценки ожидаемых кредитных убытков на групповой основе	Для оценки ожидаемых кредитных убытков используется группировка портфеля по категориям просроченной задолженности, категории микрорайма, признакам кредитного портфеля.
6	Информация об использовании прогнозной информации, включая использование макроэкономических данных, при определении ожидаемых кредитных убытков	Расчетные оценки изменений будущих денежных средств отражают и имеют общую направленность с изменениями в соответствующих наблюдаемых макроэкономических данных из периода в период. Методика оценки и допущения регулярно

7	<p>Объяснение исходных данных, допущений и моделей оценки, используемых для: оценки 12-месячных ожидаемых кредитных убытков и за весь срок; определения того, значительно ли увеличился кредитный риск по финансовым инструментам после их первоначального признания; определения того, является ли финансовый актив кредитно-обесцененным финансовым активом</p>	<p>При первоначальном признании финансового инструмента, а также на каждую отчетную дату (если кредитный риск значительно не увеличился) Общество оценивает и признает риски под ожидаемые кредитные убытки, исходя из вероятности наступления дефолта заемщика в течение ближайших 12 месяцев. При значительном увеличении кредитного риска Общество признает резерв под ожидаемые кредитные убытки, исходя из риска (вероятности) наступления дефолта заемщика в течение всего срока действия договора. Признаками значительного увеличения кредитного риска являются: - значительное изменение внешних рыночных показателей кредитного риска (процентных ставок, курсов валют); - значительное изменение кредитного рейтинга финансового инструмента или заемщика. Кредитный рейтинг может быть как внешним (устанавливаемым рейтинговым агентством), так и внутренним (рассчитанным по методике Общества); - существующее или прогнозируемое неблагоприятное изменение технологических, коммерческих, финансовых или экономических условий, которые могут повлиять на заемщика (рост безработицы, увеличение процентных ставок, рост инфляции, изменение налогового законодательства); - значительное или ожидаемое изменение результатов операционной деятельности заемщика; - значительное изменение величины предоставленного обеспечения; - просрочка установленных договором платежей более чем на 30 дней. При оценке ожидаемых кредитных убытков Общество основывается на анализе исторических данных и винтажном анализе по предшествующим данным о просроченной задолженности.</p>
8	<p>Описание изменений в моделях оценки и значительных допущениях, используемых в течение отчетного периода, и причины таких изменений</p>	<p>В течении отчетного периода модель оценки дополнялась новыми источниками информации, которые позволили повысить качество оценки клиентов</p>
9	<p>Информация о финансовых инструментах, по которым организация не признала оценочный резерв под убытки ввиду наличия обеспечения</p>	<p>В портфеле Общества отсутствуют продукты с обеспечением</p>
10	<p>Количественная информация об обеспечении, удерживаемом в качестве залога, описание характера и качества удерживаемого обеспечения, объяснение любых значительных изменений такого обеспечения</p>	<p>В портфеле Общества отсутствуют продукты с обеспечением</p>
11	<p>Информация о непогашенных договорных суммах по финансовым активам, которые были списаны в течение отчетного периода, но в отношении которых по-прежнему применяются процедуры по законному истребованию причитающихся средств</p>	<p>В течении отчетного периода Обществом были списаны непогашенные суммы, не возможные к взысканию. Дальнейшие действия по их истребованию Обществом не предполагаются.</p>

Анализ финансовых активов и финансовых обязательств в разрезе сроков, оставшихся до погашения, на основе ожидаемых сроков погашения
 На 31 декабря 2020 г.

Таблица 40.2

Номер строки	Наименование показателя	До 3 месяцев			Свыше 1 года	Итого
		3	4	5		
1	2	3	4	5	6	
РАЗДЕЛ I. АКТИВЫ						
1	Денежные средства	135 138	-	-	-	135 138
2	Финансовые активы, оцениваемые по справедливой стоимости через прибыль или убыток	-	-	-	-	-
3	Финансовые активы, оцениваемые по справедливой стоимости через прочий совокупный доход	-	-	-	-	-
4	Финансовые активы, оцениваемые по амортизированной стоимости	830 827	-	-	-	830 827
5	Инвестиции в ассоциированные предприятия	-	-	-	-	-
6	Инвестиции в совместно контролируемые предприятия	-	-	-	-	-
7	Инвестиции в дочерние предприятия	-	-	-	-	-
8	Прочие активы	20 870	-	35 849	-	35 849
9	ИТОГО активов	986 835	-	35 849	-	1 022 684
РАЗДЕЛ II. ОБЯЗАТЕЛЬСТВА						
10	Финансовые обязательства, оцениваемые по справедливой стоимости через прибыль или убыток	-	-	-	-	-
11	Финансовые обязательства, оцениваемые по амортизированной стоимости	43 164	227 749	359 588	-	630 501
12	Паевой фонд кооператива	-	-	-	-	-
13	Прочие обязательства	33 071	-	-	-	33 071
14	ИТОГО обязательств	76 235	227 749	359 588	-	663 572
15	Разрыв ликвидности	910 600	(227 749)	(323 739)	-	359 112

Анализ финансовых активов и финансовых обязательств в разрезе сроков, оставшихся до погашения, на основе ожидаемых сроков погашения
 На 31 декабря 2019 г.

Таблица 40.2

Номер строки	Наименование показателя	До 3 месяцев			Свыше 1 года	Итого
		3	4	5		
1	2	3	4	5	6	
РАЗДЕЛ I. АКТИВЫ						
1	Денежные средства	54 843	-	-	-	54 843
2	Финансовые активы, оцениваемые по справедливой стоимости через прибыль или убыток	-	-	-	-	-
3	Финансовые активы, оцениваемые по справедливой стоимости через прочий совокупный доход	-	-	-	-	-
4	Финансовые активы, оцениваемые по амортизированной стоимости	941 477	-	-	-	941 477
5	Инвестиции в ассоциированные предприятия	-	-	-	-	-
6	Инвестиции в совместно контролируемые предприятия	-	-	-	-	-
7	Инвестиции в дочерние предприятия	-	-	-	-	-
8	Прочие активы	46 461	-	42 456	-	42 456
9	ИТОГО активов	1 042 781	-	42 456	-	1 085 237
РАЗДЕЛ II. ОБЯЗАТЕЛЬСТВА						
10	Финансовые обязательства, оцениваемые по справедливой стоимости через прибыль или убыток	-	-	-	-	-
11	Финансовые обязательства, оцениваемые по амортизированной стоимости	10 664	223 863	357 981	-	592 508
12	Паевой фонд кооператива	-	-	-	-	-
13	Прочие обязательства	145 486	-	-	-	145 486
14	ИТОГО обязательств	156 150	223 863	357 981	-	737 994
15	Разрыв ликвидности	886 631	(223 863)	(315 525)	-	347 243

Информация о кредитных рейтингах долговых инструментов, оцениваемых по справедливой стоимости через прибыль или убыток
 На 31 декабря 2020 г.

Таблица 40.3

Номер строки	Наименование показателя	Рейтинг А	Рейтинг В	Рейтинг С	Рейтинг D	Без рейтинга
1	2	3	4	5	6	7
1	Долговые инструменты, в обязательном порядке классифицируемые как оцениваемые по справедливой стоимости, в том числе:	-	-	-	-	-
2	долговые ценные бумаги	-	-	-	-	-
3	займы выданные	-	-	-	-	-
4	микрозаймы выданные	-	-	-	-	-
5	депозиты в кредитных организациях и банках-нерезидентах	-	-	-	-	-
6	Долговые инструменты, классифицируемые как оцениваемые по справедливой стоимости через прибыль или убыток по усмотрению некредитной финансовой организации, в том числе:	-	-	-	-	-
7	долговые ценные бумаги	-	-	-	-	-
8	займы выданные	-	-	-	-	-
9	микрозаймы выданные	-	-	-	-	-
10	депозиты в кредитных организациях и банках-нерезидентах	-	-	-	-	-
11	ИТОГО	-	-	-	-	-

Информация о кредитных рейтингах долговых инструментов, оцениваемых по справедливой стоимости через прибыль или убыток
 На 31 декабря 2019 г.

Таблица 40.3

Номер строки	Наименование показателя	Рейтинг А	Рейтинг В	Рейтинг С	Рейтинг D	Без рейтинга
1	2	3	4	5	6	7
1	Долговые инструменты, в обязательном порядке классифицируемые как оцениваемые по справедливой стоимости, в том числе:	-	-	-	-	-
2	долговые ценные бумаги	-	-	-	-	-
3	займы выданные	-	-	-	-	-
4	микрозаймы выданные	-	-	-	-	-
5	депозиты в кредитных организациях и банках-нерезидентах	-	-	-	-	-
6	Долговые инструменты, классифицируемые как оцениваемые по справедливой стоимости через прибыль или убыток по усмотрению некредитной финансовой организации, в том числе:	-	-	-	-	-
7	долговые ценные бумаги	-	-	-	-	-
8	займы выданные	-	-	-	-	-
9	микрозаймы выданные	-	-	-	-	-
10	депозиты в кредитных организациях и банках-нерезидентах	-	-	-	-	-
11	ИТОГО	-	-	-	-	-

Информация о кредитных рейтингах финансовых активов, оценочный резерв под убытки по которым оценивается в сумме, равной 12-месячным ожидаемым кредитным убыткам

На 31 декабря 2020 г.

Таблица 40.4

Номер строки	Наименование показателя	Рейтинг А	Рейтинг В	Рейтинг С	Рейтинг D	Без рейтинга
1	2	3	4	5	6	7
1	Расчетные счета	-	-	-	-	-
2	Финансовые активы, оцениваемые по амортизированной стоимости, в том числе:	-	-	-	-	652 628
3	депозиты и прочие размещенные средства в кредитных организациях и банках-нерезидентах	-	-	-	-	-
4	займы выданные	-	-	-	-	85 477
5	микрозаймы выданные	-	-	-	-	540 677
6	прочие размещенные средства и прочая дебиторская задолженность	-	-	-	-	26 473
7	Долговые инструменты, оцениваемые по справедливой стоимости через прочий совокупный доход, в том числе:	-	-	-	-	-
8	долговые ценные бумаги	-	-	-	-	-
9	займы выданные	-	-	-	-	-
10	микрозаймы выданные	-	-	-	-	-
11	депозиты в кредитных организациях и банках-нерезидентах	-	-	-	-	-
12	ИТОГО	-	-	-	-	652 628

Информация о кредитных рейтингах финансовых активов, оценочный резерв под убытки по которым оценивается в сумме, равной 12-месячным ожидаемым кредитным убыткам

На 31 декабря 2019 г.

Таблица 40.4

Номер строки	Наименование показателя	Рейтинг А	Рейтинг В	Рейтинг С	Рейтинг D	Без рейтинга
1	2	3	4	5	6	7
1	Расчетные счета	-	-	-	-	-
2	Финансовые активы, оцениваемые по амортизированной стоимости, в том числе:	-	-	-	-	749 522
3	депозиты и прочие размещенные средства в кредитных организациях и банках-нерезидентах	-	-	-	-	-
4	займы выданные	-	-	-	-	12 805
5	микрозаймы выданные	-	-	-	-	721 101
6	прочие размещенные средства и прочая дебиторская задолженность	-	-	-	-	15 616
7	Долговые инструменты, оцениваемые по справедливой стоимости через прочий совокупный доход, в том числе:	-	-	-	-	-
8	долговые ценные бумаги	-	-	-	-	-
9	займы выданные	-	-	-	-	-
10	микрозаймы выданные	-	-	-	-	-
11	депозиты в кредитных организациях и банках-нерезидентах	-	-	-	-	-
12	ИТОГО	-	-	-	-	749 522

Информация о валовой балансовой стоимости долговых инструментов, оценочный резерв под убытки по которым оценивается в сумме, равной ожидаемым кредитным убыткам за весь срок, кредитный риск по которым существенно увеличился с даты первоначального признания, в разрезе кредитных рейтингов
 На 31 декабря 2020 г.

Таблица 40.5

Номер строки	Наименование показателя	Рейтинг А	Рейтинг В	Рейтинг С	Рейтинг D	Без рейтинга
1	2	3	4	5	6	7
1	Расчетные счета	-	-	-	-	-
2	Финансовые активы, оцениваемые по амортизированной стоимости, в том числе:	-	-	-	-	2 734 039
3	депозиты и прочие размещенные средства в кредитных организациях и банках-нерезидентах	-	-	-	-	-
4	займы выданные	-	-	-	-	131
5	микрозаймы выданные	-	-	-	-	2 733 908
6	прочие размещенные средства и прочая дебиторская задолженность	-	-	-	-	-
7	Долговые инструменты, оцениваемые по справедливой стоимости через прочий совокупный доход, в том числе:	-	-	-	-	-
8	долговые ценные бумаги	-	-	-	-	-
9	займы выданные	-	-	-	-	-
10	микрозаймы выданные	-	-	-	-	-
11	депозиты в кредитных организациях и банках-нерезидентах	-	-	-	-	-
12	ИТОГО	-	-	-	-	2 734 039

Информация о валовой балансовой стоимости долговых инструментов, оценочный резерв под убытки по которым оценивается в сумме, равной ожидаемым кредитным убыткам за весь срок, кредитный риск по которым существенно увеличился с даты первоначального признания, в разрезе кредитных рейтингов

На 31 декабря 2019 г.

Таблица 40.5

Номер строки	Наименование показателя	Рейтинг А	Рейтинг В	Рейтинг С	Рейтинг D	Без рейтинга
1	2	3	4	5	6	7
1	Расчетные счета	-	-	-	-	-
2	Финансовые активы, оцениваемые по амортизированной стоимости, в том числе:	-	-	-	-	3 566 291
3	депозиты и прочие размещенные средства в кредитных организациях и банках-нерезидентах	-	-	-	-	-
4	займы выданные	-	-	-	-	-
5	микрозаймы выданные	-	-	-	-	10 350
6	прочие размещенные средства и прочая дебиторская задолженность	-	-	-	-	3 555 941
7	Долговые инструменты, оцениваемые по справедливой стоимости через прочий совокупный доход, в том числе:	-	-	-	-	-
8	долговые ценные бумаги	-	-	-	-	-
9	займы выданные	-	-	-	-	-
10	микрозаймы выданные	-	-	-	-	-
11	депозиты в кредитных организациях и банках-нерезидентах	-	-	-	-	-
12	ИТОГО	-	-	-	-	3 566 291

Информация о валовой балансовой стоимости долговых инструментов, оценочный резерв под убытки по которым оценивается в сумме, равной ожидаемым кредитным убыткам за весь срок, являющихся кредитно-обесцененными на отчетную дату, в разрезе кредитных рейтингов
 На 31 декабря 2020 г.

Таблица 40.6

Номер строки	Наименование показателя	Рейтинг А	Рейтинг В	Рейтинг С	Рейтинг D	Без рейтинга
1	2	3	4	5	6	7
1	Расчетные счета	-	-	-	-	-
2	Финансовые активы, оцениваемые по амортизированной стоимости, в том числе:	-	-	-	-	-
3	депозиты и прочие размещенные средства в кредитных организациях и банках-нерезидентах	-	-	-	-	-
4	займы выданные	-	-	-	-	-
5	микрозаймы выданные	-	-	-	-	-
6	прочие размещенные средства и прочая дебиторская задолженность	-	-	-	-	-
7	Долговые инструменты, оцениваемые по справедливой стоимости через прочий совокупный доход, в том числе:	-	-	-	-	-
8	долговые ценные бумаги	-	-	-	-	-
9	займы выданные	-	-	-	-	-
10	микрозаймы выданные	-	-	-	-	-
11	депозиты в кредитных организациях и банках-нерезидентах	-	-	-	-	-
12	ИТОГО	-	-	-	-	-

Информация о валовой балансовой стоимости долговых инструментов, оценочный резерв под убытки по которым оценивается в сумме, равной ожидаемым кредитным убыткам за весь срок, являющихся кредитно-обесцененными на отчетную дату, в разрезе кредитных рейтингов

На 31 декабря 2019 г.

Таблица 40.6

Номер строки	Наименование показателя	Рейтинг А	Рейтинг В	Рейтинг С	Рейтинг D	Без рейтинга
1	2	3	4	5	6	7
1	Расчетные счета	-	-	-	-	-
2	Финансовые активы, оцениваемые по амортизированной стоимости, в том числе:	-	-	-	-	-
3	депозиты и прочие размещенные средства в кредитных организациях и банках-нерезидентах	-	-	-	-	-
4	займы выданные	-	-	-	-	-
5	микрозаймы выданные	-	-	-	-	-
6	прочие размещенные средства и прочая дебиторская задолженность	-	-	-	-	-
7	Долговые инструменты, оцениваемые по справедливой стоимости через прочий совокупный доход, в том числе:	-	-	-	-	-
8	долговые ценные бумаги	-	-	-	-	-
9	займы выданные	-	-	-	-	-
10	микрозаймы выданные	-	-	-	-	-
11	депозиты в кредитных организациях и банках-нерезидентах	-	-	-	-	-
12	ИТОГО	-	-	-	-	-

**Информация о валовой балансовой стоимости долговых инструментов, приобретенных или созданных
кредитно-обесцененными, в разрезе кредитных рейтингов по состоянию**

На 31 декабря 2020 г.

Таблица 40.7

Номер строки	Наименование показателя	Рейтинг А	Рейтинг В	Рейтинг С	Рейтинг D	Без рейтинга
	2	3	4	5	6	7
1	Финансовые активы, оцениваемые по амортизированной стоимости, в том числе:	-	-	-	-	-
2	депозиты и прочие размещенные средства в кредитных организациях и банках-нерезидентах	-	-	-	-	-
3	займы выданные	-	-	-	-	-
4	микрозаймы выданные	-	-	-	-	-
5	прочие размещенные средства и прочая дебиторская задолженность	-	-	-	-	-
6	Долговые инструменты, оцениваемые по справедливой стоимости через прочий совокупный доход, в том числе:	-	-	-	-	-
7	долговые ценные бумаги	-	-	-	-	-
8	займы выданные	-	-	-	-	-
9	микрозаймы выданные	-	-	-	-	-
10	депозиты в кредитных организациях и банках-нерезидентах	-	-	-	-	-
11	ИТОГО	-	-	-	-	-

Информация о валовой балансовой стоимости долговых инструментов, приобретенных или созданных кредитно-обесцененными, в разрезе кредитных рейтингов по состоянию

На 31 декабря 2019 г.

Таблица 40.7

Номер строки	Наименование показателя	Рейтинг А	Рейтинг В	Рейтинг С	Рейтинг D	Без рейтинга
1	2	3	4	5	6	7
1	Финансовые активы, оцениваемые по амортизированной стоимости, в том числе:	-	-	-	-	-
2	депозиты и прочие размещенные средства в кредитных организациях и банках-нерезидентах	-	-	-	-	-
3	займы выданные	-	-	-	-	-
4	микрозаймы выданные	-	-	-	-	-
5	прочие размещенные средства и прочая дебиторская задолженность	-	-	-	-	-
6	Долговые инструменты, оцениваемые по справедливой стоимости через прочий совокупный доход, в том числе:	-	-	-	-	-
7	долговые ценные бумаги	-	-	-	-	-
8	займы выданные	-	-	-	-	-
9	микрозаймы выданные	-	-	-	-	-
10	депозиты в кредитных организациях и банках-нерезидентах	-	-	-	-	-
11	ИТОГО	-	-	-	-	-

Анализ финансовых обязательств в разрезе сроков, оставшихся до погашения, на основе договорных недисконтированных денежных потоков
 На 31 декабря 2020 г.

Таблица 40.8

Номер строки	Наименование показателя	До востребова- ния, в пределах месяца	От 1 до 3 месяцев	От 3 до 12 месяцев	От 1 года до 5 лет	Более 5 лет	Просроченные	Итого
1	2	3	4	5	6	7	8	9
1	Финансовые обязательства, в обязательном порядке классифицируемые как оцениваемые по справедливой стоимости, изменения которой отражаются в составе прибыли или убытка, в том числе:	-	-	-	-	-	-	-
2	производные финансовые инструменты, от которых ожидается уменьшение экономических выгод	-	-	-	-	-	-	-
3	обязательства по выкупу проданных ценных бумаг, полученных по договорам репо и займа ценных бумаг	-	-	-	-	-	-	-
4	встроенные производные финансовые инструменты, от которых ожидается уменьшение экономических выгод	-	-	-	-	-	-	-
5	прочее	-	-	-	-	-	-	-
6	Финансовые обязательства, классифицируемые как оцениваемые по справедливой стоимости, изменения которой отражаются в составе прибыли или убытка по усмотрению некредитной финансовой организации, в том числе:	-	-	-	-	-	-	-
7	привлеченные средства	-	-	-	-	-	-	-
8	выпущенные долговые ценные бумаги	-	-	-	-	-	-	-
9	прочее	-	-	-	-	-	-	-
10	Финансовые обязательства, оцениваемые по амортизированной стоимости, в том числе:	-	-	271 142	359 358	-	-	630 500
11	привлеченные средства	-	-	188 010	359 358	-	-	547 368
12	обязательства по аренде	-	-	5 597	-	-	-	5 597
13	выпущенные долговые ценные бумаги	-	-	39 710	-	-	-	39 710
14	прочая кредиторская задолженность	-	-	37 825	-	-	-	37 825
15	прочее	-	-	-	-	-	-	-
16	Обязательства выбывающих групп, классифицированные как предназначенные для продажи	-	-	-	-	-	-	-
17	ИТОГО обязательств	-	-	271 142	359 358	-	-	630 500

Анализ финансовых обязательств в разрезе сроков, оставшихся до погашения, на основе договорных недисконтированных денежных потоков
 На 31 декабря 2019 г.

Таблица 40.8

Номер строки	Наименование показателя	До востребования, в пределах месяца	От 1 до 3 месяцев	От 3 до 12 месяцев	От 1 года до 5 лет	Более 5 лет	Просроченные	Итого
1	2	3	4	5	6	7	8	9
1	Финансовые обязательства, в обязательном порядке классифицируемые как оцениваемые по справедливой стоимости, изменения которой отражаются в составе прибыли или убытка, в том числе:	-	-	-	-	-	-	-
2	производные финансовые инструменты, от которых ожидается уменьшение экономических выгод	-	-	-	-	-	-	-
3	обязательства по выкупу проданных ценных бумаг, полученных по договорам репо и займа ценных бумаг	-	-	-	-	-	-	-
4	встроенные производные финансовые инструменты, от которых ожидается уменьшение экономических выгод	-	-	-	-	-	-	-
5	прочее	-	-	-	-	-	-	-
6	Финансовые обязательства, классифицируемые как оцениваемые по справедливой стоимости, изменения которой отражаются в составе прибыли или убытка по усмотрению некредитной финансовой организации, в том числе:	-	-	-	-	-	-	-
7	привлеченные средства	-	-	-	-	-	-	-
8	выпущенные долговые ценные бумаги	-	-	-	-	-	-	-
9	прочее	-	-	-	-	-	-	-
10	Финансовые обязательства, оцениваемые по амортизированной стоимости, в том числе:	-	10 664	223 864	357 980	-	-	592 508
11	привлеченные средства	-	10 664	116 929	345 981	-	-	473 574
12	обязательства по аренде	-	-	-	11 999	-	-	11 999
13	выпущенные долговые ценные бумаги	-	-	39 710	-	-	-	39 710
14	прочая кредиторская задолженность	-	-	67 225	-	-	-	67 225
15	прочее	-	-	-	-	-	-	-
16	Обязательства выбывающих групп, классифицированные как предназначенные для продажи	-	-	-	-	-	-	-
17	ИТОГО обязательства	-	10 664	223 864	357 980	-	-	592 508

Общий анализ чувствительности процентного риска к возможным изменениям в процентных ставках в разрезе основных валют
 На 31 декабря 2020 г.

Таблица 40.9

Номер строки	Валюта	Увеличение (уменьшение) в базисных пунктах	Чувствительность к чистому процентному доходу	Чувствительность к капиталу
1	2	3	4	5
1	Рубль	100/(100)	54 546/(54 546)	54 546/(54 546)
2	Евро	100/(100)	(34 513)/34 513	(34 513)/34 513
3	Доллар США	100/(100)	-	-

На 31 декабря 2019 г.


Номер строки	Валюта	Увеличение (уменьшение) в базисных пунктах	Чувствительность к чистому процентному доходу	Чувствительность к капиталу
1	2	3	4	5
1	Рубль	100/(100)	50 466/(50 466)	50 466/(50 466)
2	Евро	100/(100)	(15 569)/15 569	(15 569)/15 569
3	Доллар США	100/(100)	-	-

Анализ влияния на прибыль до налогообложения и капитал основных ценовых параметров

Таблица 40.10

Номер строки	Рыночные индексы	Изменение допущений	На 31 декабря 2020 г.		На 31 декабря 2019 г.	
			Влияние на прибыль до налогообложения	Влияние на капитал	Влияние на прибыль до налогообложения	Влияние на капитал
1	2	3	4	5	6	7
1	Рыночный индекс 1	-	-	-	-	-
2	Рыночный индекс 2	-	-	-	-	-
3	Рыночный индекс 3	-	-	-	-	-

Номер строки	Рыночные индексы	Изменение допущений	На 31 декабря 2019 г.		На 31 декабря 2018 г.	
			Влияние на прибыль до налогообложения	Влияние на капитал	Влияние на прибыль до налогообложения	Влияние на капитал
1	2	3	4	5	6	7
1	Рыночный индекс 1	-	-	-	-	-
2	Рыночный индекс 2	-	-	-	-	-
3	Рыночный индекс 3	-	-	-	-	-



Генеральный директор
(должность руководителя)

Нефедов Алексей Сергеевич
(инициалы, фамилия)

25 марта 2021 г.

26	Финансовые обязательства, оцениваемые по справедливой стоимости через прибыль или убыток, в том числе:	-	-	-	-	-	-	-	-	-	-	-	-
27	финансовые обязательства в обязательном порядке классифицируемые как оцениваемые по справедливой стоимости через прибыль или убыток	-	-	-	-	-	-	-	-	-	-	-	-
28	финансовые обязательства, классифицируемые как оцениваемые по справедливой стоимости через прибыль или убыток по усмотрению некредитной финансовой организации	-	-	-	-	-	-	-	-	-	-	-	-
29	Финансовые обязательства, оцениваемые по амортизированной стоимости, в том числе:	-	-	-	-	165 433	-	-	-	-	39 710	-	205 143
30	привлеченные средства	-	-	-	-	165 433	-	-	-	-	-	-	165 433
31	выпущенные долговые ценные бумаги	-	-	-	-	-	-	-	-	39 710	-	-	39 710
32	прочая кредиторская задолженность	-	-	-	-	-	-	-	-	-	-	-	-
33	прочее	-	-	-	-	-	-	-	-	-	-	-	-
34	Обязательства выбывающих групп, классифицированные как предназначенные для продажи	-	-	-	-	-	-	-	-	-	-	-	-
35	Прочие обязательства	-	-	-	-	382	-	-	-	442	-	-	825

17	Прочие расходы	-	-	-	-	-	-	-	-	-	-	-	-
18	Чистые доходы (расходы)	-	-	-	-	-	235	-	-	-	-	-	235
19	Общие и административные расходы	-	-	-	-	-	-	-	-	-	(4 757)	(10 000)	(14 757)

Информация о размере вознаграждения ключевому управленческому персоналу


Таблица 46.3

Номер строки	Наименование показателя	За 12 месяцев 2020 г.	За 12 месяцев 2019 г.	За Октябрь - Декабрь 2020 г.	За Октябрь - Декабрь 2019 г.
1	2	3	4	5	6
1	Краткосрочные вознаграждения	3 682	1 813	1 299	24
2	Страховые взносы	1 075	572	361	(21)
3	Долгосрочные вознаграждения работникам по окончании трудовой деятельности	-	-	-	-
4	Прочие долгосрочные вознаграждения	-	-	-	-
5	Выходные пособия	-	-	-	-
6	Итого	4 757	2 385	1 660	3

Генеральный директор
(должность руководителя)

25 марта 2021 г.

Нефедов Алексей Сергеевич
(инициалы, фамилия)



(подпись)

Информация о связанных сторонах

В процессе осуществления финансово-хозяйственной деятельности Общество производит операции с лицами, которые являются связанными сторонами.

По состоянию на 31.12.2020 года связанными сторонами Общества являются:

Наименования сторон, обладающих конечным контролем (бенефициар)

над МФК «Лайм-Займ» (ООО)

№ п\п	ФИО связанной стороны	Гражданство, должность на предприятии клиента	Характер отношений, основание в силу которого лицо признается связанным	Дата наступления основания	Документ, подтверждающий характер отношений	% акций (долей) в уставном капитале	Если применимо, % косвенного участия в уставном капитале (не менее 25%)	Виды операций	Объем операций
1	Нефедов Алексей Сергеевич	Российская Федерация, Генеральный Директор.	Прямой контроль	12.02.2018	Выписка из ЕГРЮЛ от 04.03.2021 г	89,48%		Выплата заработной платы по трудовому договору, выплата премии, предоставление и получение займов	1 508 тыс. руб.

Перечень субъектов, на которые МФК «Лайм-Займ» (ООО) оказывает влияние,

либо контролируемых МФК «Лайм-Займ» (ООО)

№ п\п	Полное фирменное наименование или ФИО связанной стороны	Для Ю.Л. - место нахождения, для Ф.Л. - гражданство, должность на предприятии клиента	Характер отношений, основание, в силу которого лицо признается связанным	Дата наступления основания	Документ, подтверждающий характер отношений	% акций (долей) в уставном капитале	Виды операций	Объем операций
1	Общество с ограниченной ответственностью «Лайм Залог»	630102, Новосибирская область, город Новосибирск, ул. Кирова, дом 48, офис 1404	Лицо контролируемое МФК «Лайм-Займ» (ООО)	20.12.2019	Выписка из ЕГРЮЛ от 04.03.2021	100%	предоставление и получение займов	8 000 тыс. руб.
2	Общество с ограниченной ответственностью «Время денег»	630102, Новосибирская область, город Новосибирск, ул. Кирова, дом 48, офис 1405	Лицо контролируемое МФК «Лайм-Займ» (ООО)	20.12.2019	Выписка из ЕГРЮЛ от 04.03.2021	100%	Предоставление займов	130 тыс. руб.
3	LIME IT VIETNAM COMPANY LIMITED	1й этаж, ул. Тон Дюк Тханг, 90, район Куок Ту Гиам, район Донг Да, г. Ханой, Вьетнам.	Лицо контролируемое МФК «Лайм-Займ» (ООО)	23.09.2019	Свидетельство о регистрации предприятия	100%	отсутствуют	
4	KLAVERCO HOLDINGS LTD	Кипр, Лимассол, 4004, Меса Гейтониа, Спиру Киприану, 47, 1ый этаж, квартира/офис 2	Лицо контролируемое МФК «Лайм-Займ» (ООО)	13.07.2020	Сертификат акционерах	100%	отсутствуют	

Перечень субъектов, которые контролируются тем же лицом (непосредственно или через третьи организации), что и


МФК «Лайм-Займ» (ООО)

№ п/п	Полное фирменное наименование или ФИО связанной стороны	Для Ю.Л. - место нахождения, для Ф.Л. - гражданство, должность на предприятии клиента	Характер отношений, основание, в силу которого лицо признается связанным	Дата наступления основания	Документ, подтверждающий характер отношений	% акций (долей) в уставном капитале	Виды операций	Объем операций

Генеральный директор

МФК «Лайм-Займ» (ООО)

А.С. Нефедов



Главный бухгалтер

МФК «Лайм-Займ» (ООО)

Е.В. Зорькина

Примечание 47. События после окончания отчетного периода
События после окончания отчетного периода

Таблица 47.1

Номер строки	Требования к раскрытию информации	Описание
1	2	3
1	<p>Описание в произвольной форме характера всех событий, произошедших после окончания отчетного периода, раскрытие информации о которых может оказать существенное влияние на мнение пользователей бухгалтерской (финансовой) отчетности</p>	<p>В феврале 2021 года решением Единственного акционера принято решение о ликвидации дочерней организации ООО "Лайм-Залог"</p>
2	<p>Расчетная оценка всех событий, произошедших после окончания отчетного периода, раскрытие информации о которых может оказать существенное влияние на мнение пользователей бухгалтерской (финансовой) отчетности, или заявление о невозможности такой оценки (представляется в произвольной форме)</p>	



Генеральный директор

(должность руководителя)

Нефедов Алексей Сергеевич

(инициалы, фамилия)

25 марта 2021 г.